

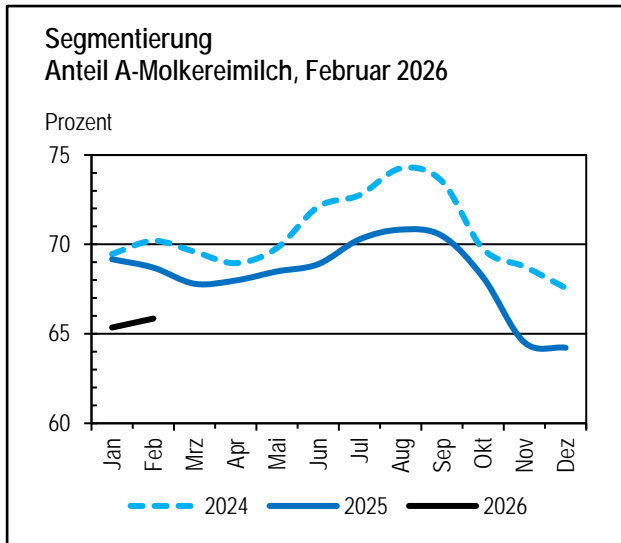
Segmentierung Molkereimilch – gemäss Milchgeldabrechnungen
Preise inkl. 5 Rappen Zulage für Verkehrsmilch

Durchschnitt Schweiz

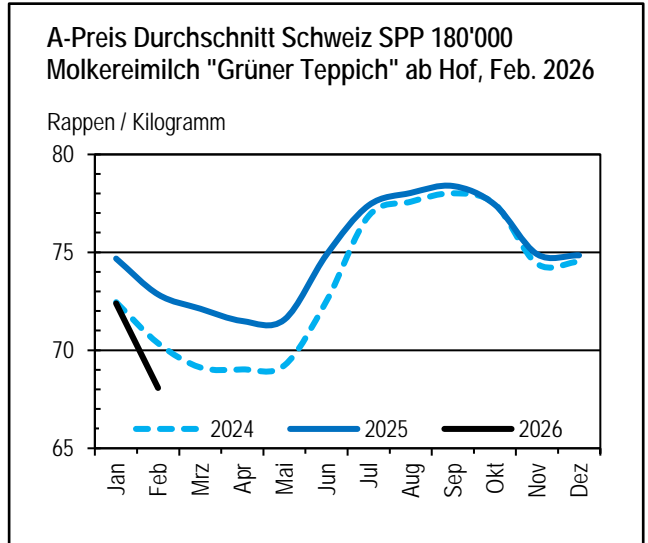
Molkereimilch

Segmentierung		Jahr	Jan	Feb	Mär	Apr	Mai	Jun	Jul	Aug	Sep	Okt	Nov	Dez	R12
Anteil A	%	2026	65.4	65.9											67.7
		2025	69.2	68.7	67.8	68.0	68.5	68.9	70.3	70.8	70.5	68.2	64.5	64.2	70.4
		Differenz Vorjahr	-3.8	-2.8											
Anteil B	%	2026	32.1	31.6											31.8
		2025	30.8	31.3	32.2	32.0	31.5	31.1	29.7	29.2	29.5	31.8	35.5	35.8	29.6
		Differenz Vorjahr	1.3	0.3											
Preis A	Rp./kg	2026	72.40	68.07											74.29
		2025	74.68	72.84	72.12	71.49	71.57	74.88	77.39	78.03	78.38	77.42	74.90	74.84	73.85
		Differenz Vorjahr	-2.28	-4.77											
Preis B	Rp./kg	2026	45.35	40.56											49.45
		2025	51.14	48.86	48.81	47.72	47.73	50.99	54.04	54.38	54.41	52.55	49.60	47.28	50.44
		Differenz Vorjahr	-5.80	-8.29											

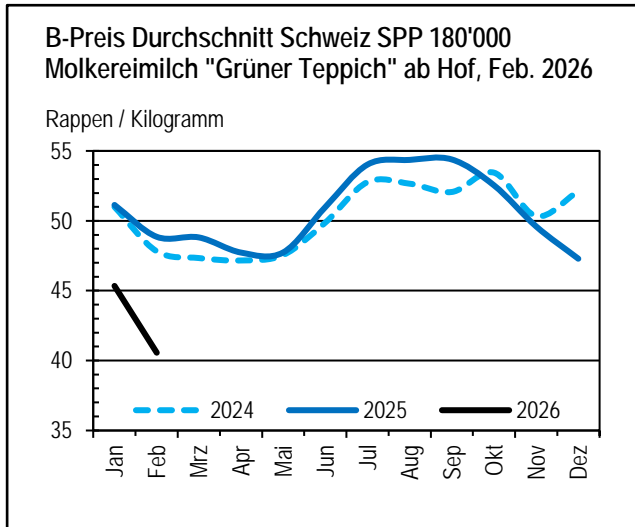
Grafik 1



Grafik 2



Grafik 3



Käseeremilch ÖLN (Milch aus silagefreier Fütterung) - Preis inkl. 5 Rappen Zulage für Verkehrsmilch

Die Preise entsprechen dem Erlös für alle in die Käseerei gelieferte Milch der Preismelder (inkl. Einschränkungsmilch und Milch in übrige Verarbeitung des Milchkäufers).

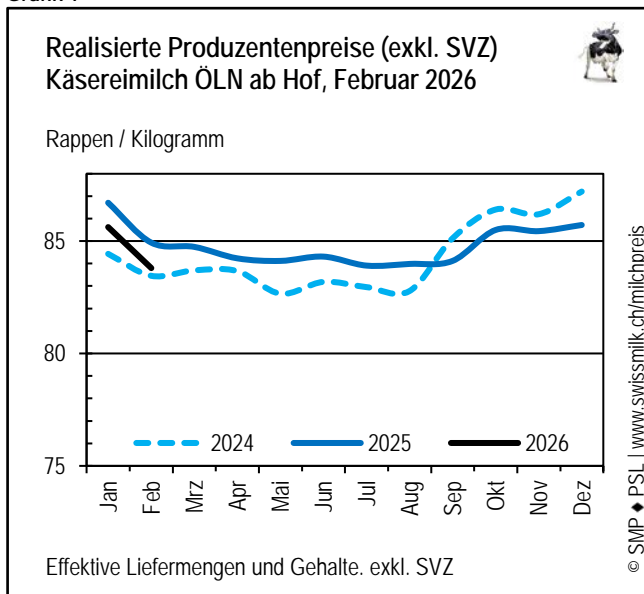
Tabelle 1

Durchschnittliche Milchpreise für Käseeremilch ÖLN (Rp./kg), exkl. Siloverzichtszulage (SVZ)									
1)	Berichtsmonat Februar 2026						Ø 12 Monate (R12)		
	Kg ²⁾	F	E	Preis	Δ Vormonat	Δ Vorjahr	Preis	Δ Vormonat	Δ Vorjahr
Realisiert ab Hof ÖLN	23'400	4.22	3.57	83.80	-1.82	-1.12	84.62	-0.09	0.00
Realisiert fko Käseerei ÖLN	27'700	4.17	3.56	82.48	-2.70	-2.58	84.77	-0.21	0.56

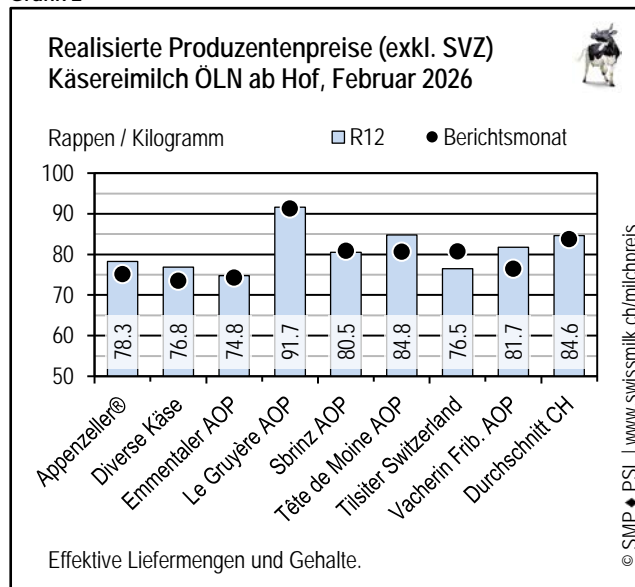
1) Abkürzungen: vgl. Erläuterungen am Ende des Dokuments unter "Legende".

2) Monatslieferungsmenge

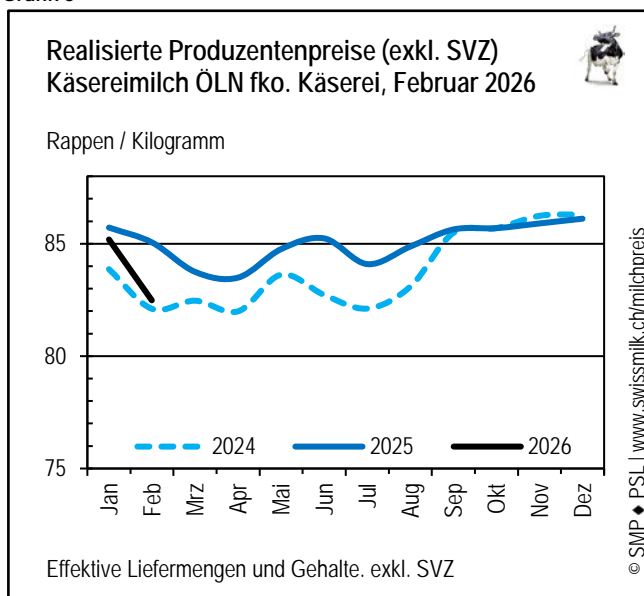
Grafik 1



Grafik 2



Grafik 3



Grafik 4

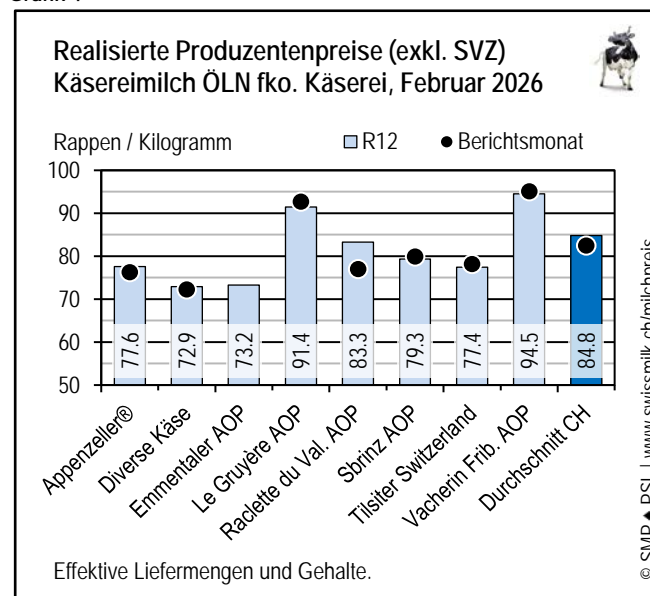
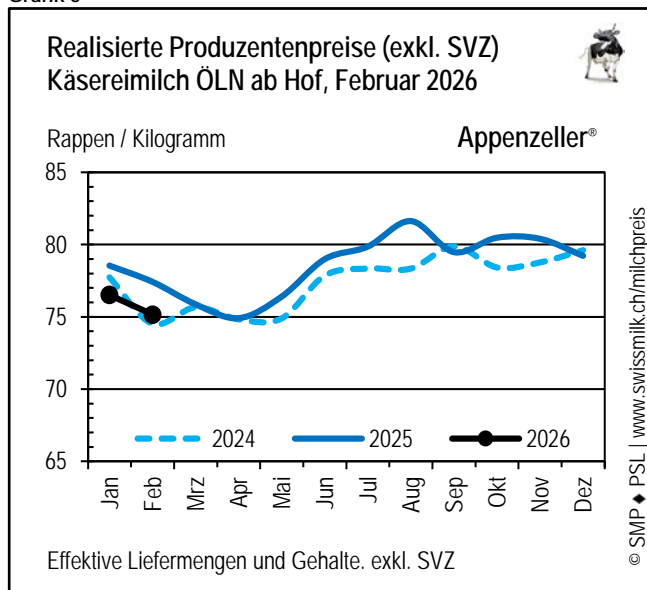


Tabelle 2

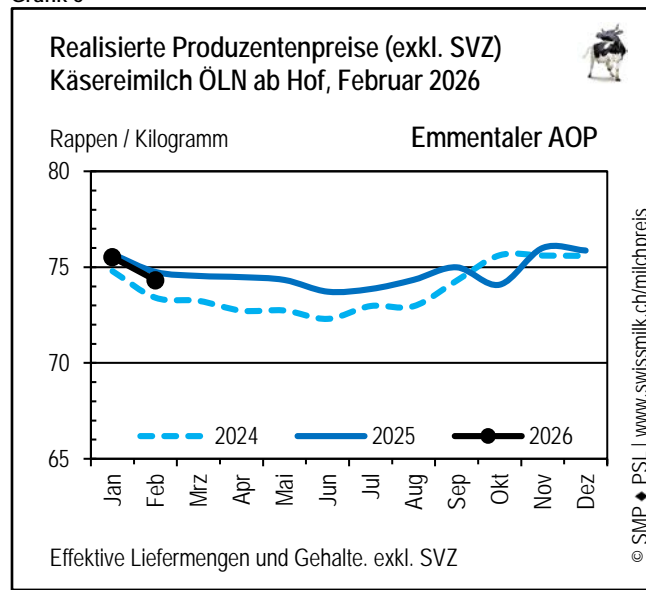
	ab Hof						franko Käserei / Sammelstelle					
	R12	Berichtsmonat Februar 2026					R12	Berichtsmonat Februar 2026				
	Preis	Preis	SVZ	Kg ¹⁾	F	E	Preis	Preis	SVZ	Kg ¹⁾	F	E
Appenzeller®	78.27	75.17	2.97	20'800	4.34	3.67	77.60	76.25	2.87	27'900	4.18	3.60
Diverse Käse	76.84	73.56	2.95	24'900	4.23	3.53	72.91	72.26	3.00	13'200	4.38	3.74
Emmentaler AOP	74.79	74.32	2.90	34'500	4.27	3.56	73.24	n.v.	n.v.	n.v.	n.v.	n.v.
Le Gruyère AOP	91.65	91.36	3.00	17'100	4.20	3.59	91.42	92.70	3.00	25'800	4.17	3.56
Raclette du Valais AOP	80.10	77.00	3.00				83.25	77.00	3.00			
Sbrinz AOP	80.51	80.90	2.85	25'000	4.21	3.49	79.30	79.92	3.00	14'700	4.17	3.64
Tête de Moine AOP	84.80	80.66	2.88	24'800	4.13	3.43	n.v.	n.v.	n.v.	n.v.	n.v.	n.v.
Tilsiter Switzerland	76.48	80.75	2.64	8'800	4.36	3.77	77.43	78.13	3.00	18'500	4.09	3.75
Vacherin Fribourgeois AOP	81.73	76.45	2.52	20'500	3.98	3.36	94.50	95.09	3.00	24'700	4.26	3.41
Durchschnitt Schweiz	84.62	83.80	2.94	23'400	4.22	3.57	84.77	82.48	2.24	27'700	4.17	3.56

¹⁾ Monatslieferungsmenge

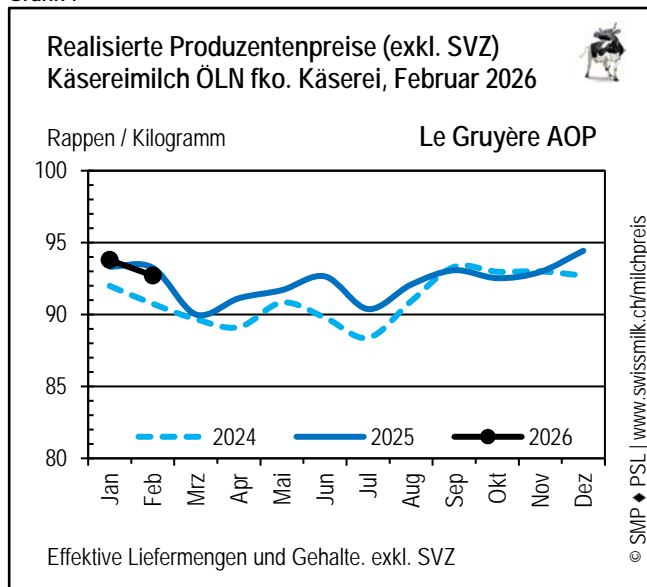
Grafik 5



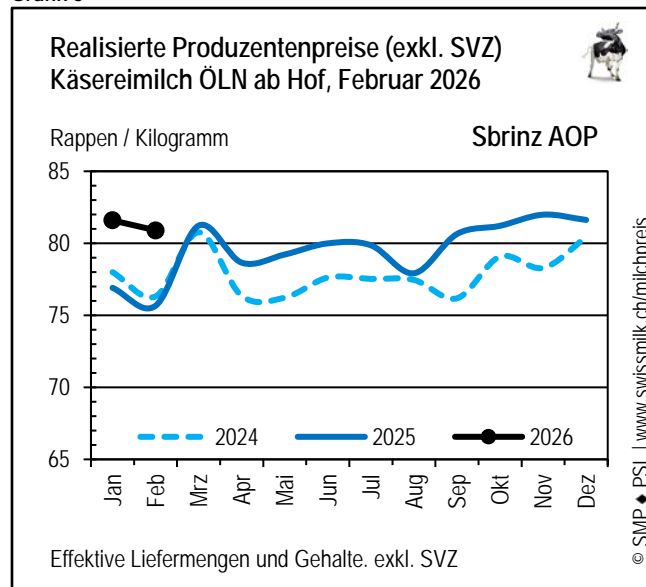
Grafik 6



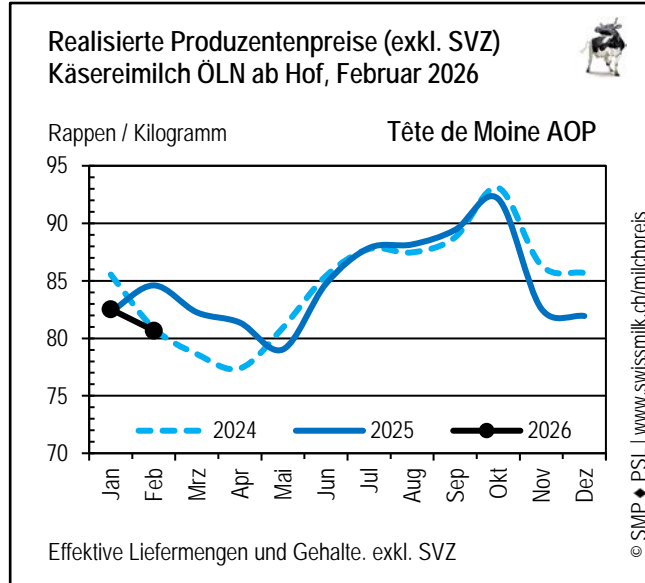
Grafik 7



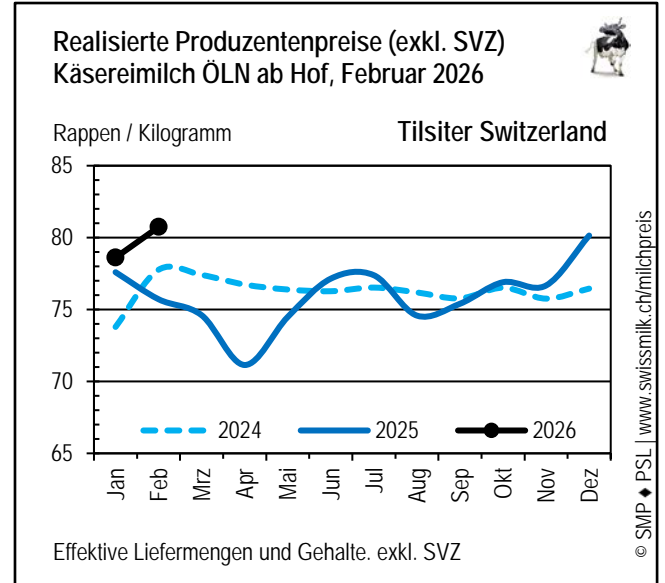
Grafik 8



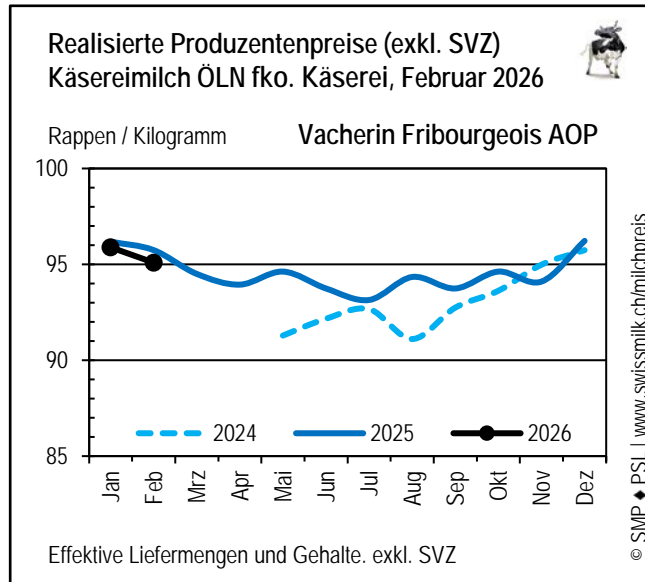
Grafik 9



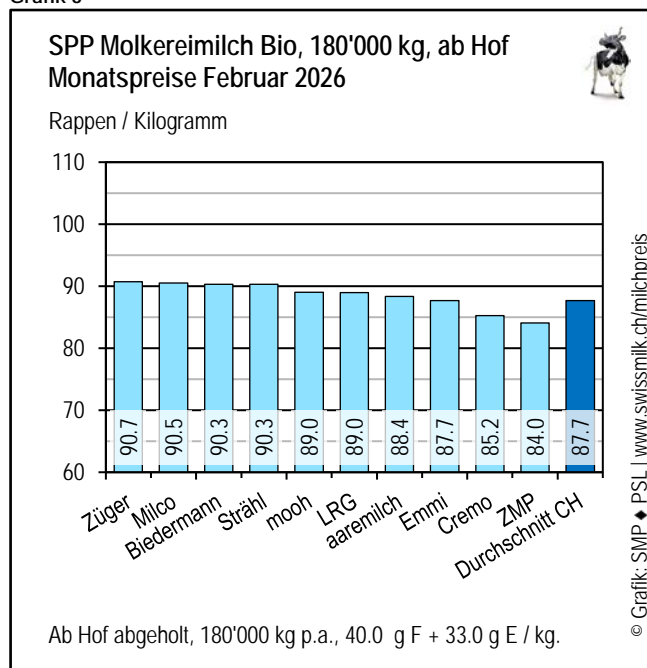
Grafik 10



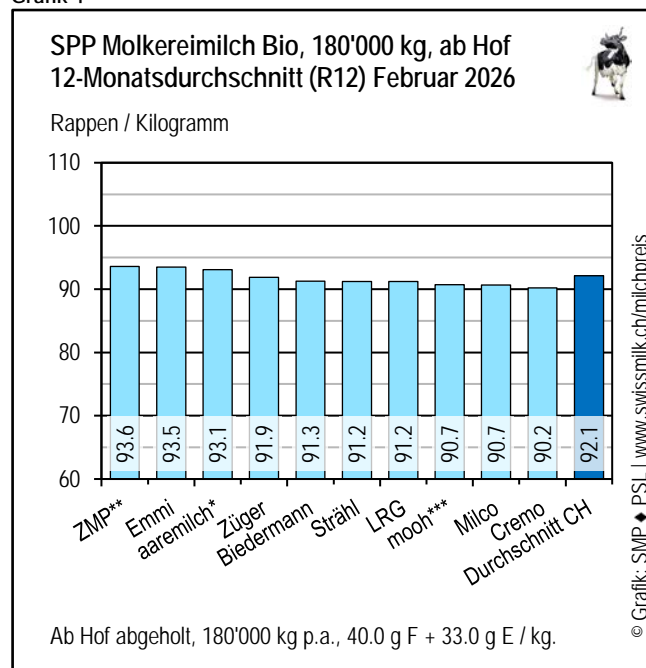
Grafik 11



Grafik 3



Grafik 4



Bemerkungen:

- Preis inkl. Zulage für Verkehrsmilch
- Im Milchpreismonitoring werden die Preise im Erstmilchkauf abgebildet. Die Preise, die Milchverarbeiter im Zweitmilchkauf bezahlen, sind nicht Bestandteil der Betrachtung.
- * exkl. Treueprämie
- ** Nicht im Preis von ZMP enthalten: Rückvergütung Emmi Erfolg.
- *** Preis mooh gemäss Planungsmodell
- Neue Preismelder für alle Biomilch-Verarbeitungsrichtungen (Käserei- und Molkereimilch) sind jederzeit willkommen.
- Der allfällige Zuschlag für "Demeter" oder "Retour aux Sources" ist im Standard-Produzentenpreis nicht enthalten.

Käsereimilch Bio (Milch aus silagefreier Fütterung) → wenig Preismelder, indikative Angaben

Preis inkl. 5 Rappen Zulage für Verkehrsmilch

Tabelle 1

Milchpreise für Käsereimilch Bio (Rp./kg)												
	ab Hof						franko Käserei / Sammelstelle					
	R12	Berichtsmonat Februar 2026					R12	Berichtsmonat Februar 2026				
	Preis	Preis	SVZ	Kg ¹⁾	F	E	Preis	Preis	SVZ	Kg ¹⁾	F	E
Appenzeller®	94.75	92.18	3.00	18'200	4.29	3.72	n.v.	n.v.	n.v.	n.v.	n.v.	n.v.
Bündner Bergkäse	n.v.	n.v.	n.v.	n.v.	n.v.	n.v.	90.44	86.50	3.00	7'200	4.03	3.22
Diverse Käse	85.55	85.95	3.00	14'200	4.18	3.30	n.v.	n.v.	n.v.	n.v.	n.v.	n.v.
Emmentaler AOP	92.75	90.85	3.00	9'100	4.28	3.41	95.08	92.21	2.95	9'400	4.45	3.49
Le Gruyère AOP	106.08	102.09	3.00	4'800	3.93	3.36	n.v.	n.v.	n.v.	n.v.	n.v.	n.v.

Preis inkl. Zulage für Verkehrsmilch

¹⁾ Monatsliefermenge

Tabellenübersicht Durchschnitt Schweiz – Preis inkl. 5 Rappen Zulage für Verkehrsmilch

Durchschnitt Schweiz Molkereimilch "Grüner Teppich"

Preis prix	Ort lieu	Jahr an	Jan Janv	Feb Fév.	Mär Mars	Apr Avril	Mai Mai	Jun Juin	Jul Juil.	Aug Août	Sep Sept.	Okt Oct.	Nov Nov.	Dez Déc.	R12 M12	Kg kg	F mg	E p	D
SPP-PSP 180'000	ab Hof	2026	62.71	58.36											66.20	14'379	4.00	3.30	++
	d. ferme	2025	67.62	65.51	64.52	63.81	63.89	67.62	70.52	71.25	71.48	69.56	65.69	64.95	67.07	14'379	4.00	3.30	++
SPP-PSP 360'000	ab Hof	2026	63.80	59.49											67.41	28'758	4.00	3.30	++
	d. ferme	2025	68.70	66.61	65.60	64.90	64.97	68.72	71.91	72.66	72.58	70.91	67.11	66.30	68.10	28'758	4.00	3.30	++
realisiert effectif	ab Hof	2026	67.69	62.07											69.98	38'000	4.33	3.43	++
	d. ferme	2025	72.79	69.95	68.41	67.47	66.41	69.71	72.67	74.20	74.47	75.04	71.51	70.08	71.00	34'600	4.33	3.46	++
realisiert effectif	Samm. cc	2026	66.37	62.68											68.92	19'000	4.22	3.46	++
		2025	71.66	69.27	68.03	66.93	66.08	67.61	70.23	72.06	73.31	73.56	70.77	69.36	69.87	16'900	4.20	3.41	++

Durchschnitt Schweiz Molkereimilch Bio

Preis prix	Ort lieu	Jahr an	Jan Janv	Feb Fév.	Mär Mars	Apr Avril	Mai Mai	Jun Juin	Jul Juil.	Aug Août	Sep Sept.	Okt Oct.	Nov Nov.	Dez Déc.	R12 M12	Kg kg	F mg	E p	D
SPP-PSP 180'000	ab Hof	2026	91.50	87.70											92.12	14'379	4.00	3.30	++
	d. ferme	2025	92.81	89.69	86.94	86.27	86.16	92.73	97.58	98.52	98.65	96.23	91.70	91.46	91.76	14'379	4.00	3.30	++
realisiert effectif	ab Hof	2026	92.49	88.25											93.49	17'000	4.29	3.33	++
	d. ferme	2025	96.33	91.72	88.93	87.90	87.21	92.83	98.13	98.48	99.54	99.00	95.28	93.86	92.77	16'100	4.28	3.31	++
realisiert effectif	Samm. cc	2026	91.15	88.78											93.20	10'000	4.26	3.33	+
		2025	93.21	90.77	88.00	87.35	87.00	93.20	97.46	100.4	100.2	100.6	91.78	92.56	93.00	8'400	4.23	3.27	+

Durchschnitt Schweiz Käseremilch ÖLN

Preis prix	Ort lieu	Jahr an	Jan Janv	Feb Fév.	Mär Mars	Apr Avril	Mai Mai	Jun Juin	Jul Juil.	Aug Août	Sep Sept.	Okt Oct.	Nov Nov.	Dez Déc.	R12 M12	Kg kg	F mg	E p	D
realisiert effectif	ab Hof	2026	85.63	83.80											84.62	23'400	4.22	3.57	++
	d. ferme	2025	86.70	84.93	84.74	84.23	84.11	84.30	83.91	83.98	84.11	85.49	85.44	85.71	84.62	21'600	4.16	3.64	++
	Käserei	2026	85.19	82.48											84.77	27'700	4.17	3.56	++
	from.	2025	85.72	85.06	83.75	83.50	84.76	85.24	84.10	84.88	85.63	85.69	85.90	86.11	84.21	19'900	4.17	3.55	++
SVZ SNE	ab Hof	2026	2.92	2.94											2.93				
	d. ferme	2025	2.92	2.92	2.95	2.90	2.91	2.92	2.92	2.94	2.95	2.93	2.94	2.96	2.96				
	Käserei	2026	2.87	2.24											2.63				
	from.	2025	2.69	2.73	2.69	2.52	2.71	2.70	2.57	2.69	2.55	2.77	2.64	2.67	2.71				

Kommentar

Seit Januar 2019 erhalten die Milchproduzenten vom Bund eine **Zulage für Verkehrsmilch**. Diese betrug **bis Ende 2021 4.5 Rappen** pro Kilogramm. Per **Januar 2022** ist sie auf **5 Rappen** pro Kilogramm erhöht worden. Die Milchkäufer bezahlen den Produzenten im Gegenzug entsprechend weniger für die Milch. Im Milchpreismonitoring haben wir diese Zulage als Zuschlag verbucht. **Sämtliche Preise** im Milchpreismonitoring verstehen sich somit **inkl. Milchzulage**. Dies, weil die Zulage direkt an den Verkauf der Milch gebunden ist und, weil so die Preise besser mit den Vorjahren vergleichbar sind.

Der Standard-Produzentenpreis SPP 180'000 betrug im Februar 58.36 Rp./kg. Dies waren 4.34 Rp./kg weniger als im Vormonat, resp. 7.15 Rp./kg weniger als im Vorjahresmonat. Der Mittelwert der 12 Vormonate betrug im Februar 66.20 Rappen (0.87 Rp. weniger als im Februar 2025).

Im ganzen Preisgefüge wirkten im Februar folgende Faktoren preisstützend, resp. preissenkend (vgl. auch Tabelle 2, Seite 1 und Seite Segmentierung).

- Für Milch im A-Segment ist im Schnitt 68.07 Rappen (-4.32 Rp. ggü. Vormonat, resp. -4.77 ggü. Vorjahr) bezahlt worden. Der Durchschnittspreis für Milch im B-Segment beträgt im Februar 40.56 Rappen (-4.78 Rp. ggü. Vormonat, resp. -8.29 ggü. Vorjahr).
- Der Anteil A-Milch hat im Februar 65.9 Prozent betragen. Dies war 0.5 Prozentpunkte mehr als im Vormonat und 2.8 Prozentpunkte weniger als im Februar 2025. Beim SPP wurde mit einem Anteil C-Milch von 2.8 Prozent gerechnet.
- Bei der saisonalen Preisstaffelung haben sechs Milchkäufer (Vormonat einer) einen Abzug gemacht. Beim SPP hat ein Abzug von 1.86 Rp./kg resultiert (-1.85 Rp. ggü. Vormonat).
- Die Marktabzüge (Finanzierungslücke Nachfolge Schoggigesetz, Frankenstärke u.a.) haben im Februar im Durchschnitt -1.35 Rp./kg betragen (-0.01 Rp. ggü. Vormonat).
- Die dem SPP zugrunde gelegte monatliche Milchmenge betrug im Februar 14'379 kg (-743 kg ggü. Vormonat). Die Mengenzuschläge betragen 0.99 Rp./kg (+0.04 Rp. ggü. Vormonat). Die Transportkostenbeteiligung betrug -1.62 Rp./kg (+0.08 Rp. ggü. Vormonat).
- Für "Nachhaltigkeit" hat beim SPP ein Zuschlag von +2.21 Rp./kg resultiert (+0.01 Rp. ggü. Vormonat).
- In der Position "Diverse Zuschläge/Abzüge" (v.a. Zulage für Verkehrsmilch/Fonds BO Milch) resultierte im Februar ein Zuschlag von +3.54 Rp./kg (-0.03 Rp. ggü. Vormonat).
- Der Basismischpreis betrug 56.45 Rp./kg (-2.58 Rp. ggü. Vormonat).
Das Total der Zuschläge/Abzüge lag im Februar bei +1.91 Rp./kg (-1.77 Rp. ggü. Vormonat).

Der durchschnittlich realisierte Preis für Molkereimilch ab Hof (Preismelder SMP) betrug im Februar bei einer Monatsliefermenge von 38'000 kg (-1'400 kg ggü. Vormonat) 62.07 Rp./kg (-5.62 Rp. ggü. Vormonat). Der Gehalt der Milch bei den Preismeldern war mit 4.33 g/kg Fett (-0.08 g) und 3.43 g/kg Eiweiss (-0.07 g) tiefer als im Vormonat.

Der **realisierte Preis für Molkereimilch franko Sammelstelle** sank im Februar um 3.69 auf 62.68 Rp./kg.

Käsereimilch ÖLN

Der durchschnittlich realisierte Februar-Preis für **Käsereimilch ab Hof** (exkl. Siloverzichtszulage) betrug 83.80 Rp./kg, 1.82 Rp weniger als im Vormonat, resp. 1.12 Rp. weniger als im Vorjahresmonat. Der Mittelwert der 12 Vormonate betrug im Februar 84.62 Rp./kg (unverändert ggü. Februar 2025).

Bei der **Käsereimilch franko Käserei** lag der Februar-Preis bei 82.48 Rp./kg, 2.70 Rp./kg tiefer als im Vormonat, resp. 2.58 Rp./kg tiefer als im Februar 2025. Der Mittelwert der 12 Vormonate betrug im Februar 84.77 Rp./kg (+0.56 ggü. Februar 2025).

Molkereimilch Bio

Der **SPP 180'000 für Biomilch** betrug im Februar 87.70 Rp./kg, 3.80 Rp./kg weniger als im Vormonat, resp. 1.99 Rp./kg weniger als im Februar 2025. Der SPP-Mittelwert der 12 Vormonate betrug 92.12 Rp./kg (0.36 Rp./kg mehr als im Februar 2025).

Bei der saisonalen Preisstaffelung hat kein Milchkäufer (im Vormonat ein Milchkäufer) einen Zuschlag bezahlt. Vier Milchkäufer haben einen Abzug gemacht. Beim SPP hat ein Abzug von 2.35 Rp./kg resultiert (-2.41 Rp. ggü. Vormonat).

Die Marktabzüge (Deklassierungsbeitrag, Entlastung Biomilchmarkt, etc.) betragen im Februar im Schnitt -2.59 Rp./kg (-0.42 Rp. ggü. Vormonat).

Der durchschnittlich **realisierte Biomilchpreis ab Hof** (Preismelder SMP) betrug im Februar 88.25 Rp./kg (-4.24 Rp. ggü. Vormonat). Der Gehalt der Milch bei den Preismeldern war mit 4.29 g/kg Fett (-0.07 g) und 3.33 g/kg Eiweiss (-0.04 g) tiefer als im Vormonat.

Legende

Standard-Produzentenpreis

SPP-PSP

180'000 bzw. 360'000

Der SPP ist für alle Erstmilchkäufer auf identische monatliche Einlieferungsmengen, Gehalte und Qualitätskriterien gemäss den Eckwerten für den Milchkauf standardisiert. Die monatliche Milchmenge folgt der gesamtschweizerischen saisonalen Milcheinlieferung für Jahresmilchmengen von 180'000 bzw. 360'000 kg.

Im SPP enthalten sind: alle effektiv ausbezahlten milchpreisrelevanten Zuschläge und Abzüge wie saisonale Preisstaffelung, Vertrags- und Mengenzuschläge, Marktabzüge und Rückbehalte, Transportkostenbeteiligung, sowie Boni, Prämien und Nachzahlungen, und bei verkäster Milch die Verkäsungszulage gemäss den Konditionen der jeweiligen Erstmilchkäufer. **Nicht enthalten sind:** Abzüge für die allgemein verbindlichen Marketingmassnahmen, Mitgliederbeiträge für die Interessensvertretung, Verrechnungen von Gegenleistungen und Warenbezügen aller Art.

Kalkulation: Der SPP entspricht dem Basismischpreis (mengengewichteter Durchschnittsmilchpreis der Preissegmente) zuzüglich der Summe aller Zuschläge und Abzüge.

Basis für die Kalkulation des SPP bilden die Milchkaufverträge sowie die Angaben der Erstmilchkäufer, und als Kontrolle die Milchgeldabrechnungen der Milchpreismelder.

realisiert

Im realisierten Milchpreis sind alle ausbezahlten milchpreisrelevanten Milchpreisbestandteile enthalten, ausgenommen die Siloverzichtszulage bei Käseemilch (diese wird separat ausgewiesen). Die Lademengen und Gehalte entsprechen dem Durchschnitt aller im SMP-Milchpreismonitoring erfassten Preismelder. Allfällige Qualitätsabzüge für eine von den Eckwerten abweichende Milchqualität sind nicht enthalten.

Basis für die Kalkulation sind die Milchgeldabrechnungen der Milchpreismelder.

ÖLN

Nach den Richtlinien des ökologischen Leistungsnachweises produziert.

Bio

Nach den Richtlinien des biologischen Landbaus produziert.

Molkereimilch, Käseemilch

Kriterium für die Zuordnung zur Käseemilch ist im SMP-Milchpreismonitoring die silagefreie Fütterung. Auf der Milchgeldabrechnung bzw. in den Anhängen zum Milchkaufvertrag muss deshalb die Siloverzichtszulage ausgewiesen sein, ansonsten gilt die Milch als Molkereimilch.

Ø, Durchschnitt

Durchschnittspreis. Die Monatsmilchpreise sind mengengewichtet (nach Milchmenge der Erstmilchkäufer bzw. produzierter Käsemenge).

Δ

Differenz, Abweichung.

R12, M12

Rollender 12-Monatsdurchschnitt (arithmetischer Mittelwert aus den vergangenen 12 Monaten inklusive Berichtsmonat).

kg / F / E

Durchschnittsangaben zu Milchmenge und Inhaltsstoffen, welche die Preismelder im Berichtsmonat einlieferten: Kilogramm Milch / Fettgehalt in g pro 100 g / Eiweissgehalt in g pro 100 g Milch.

SVZ

Siloverzichtszulage (ist im realisierten Milchpreis nicht enthalten)

D

Angabe zu der Anzahl Preismelder: 0 = wenig, + = genügend, ++ = viele Preismelder.

ab Hof

Erfassungsort der Milch ab Hof.

Samm.

Erfassungsort der Milch franko Sammelstelle oder in die Käserei eingeliefert.

SP : S.-Platz

Erfassungsort der Milch ab Sammelplatz.

n.v.

Daten nicht verfügbar.