

Die Organisation Schweizer Milchproduzenten SMP hat im Milchpreismonitoring für den Berichtsmonat die nachstehend aufgeführten Milchpreise fest- gestellt. Die Grundlage der berechneten Daten bilden die in den 40 Tagen nach Monatsende eingegangenen Milchgeldabrechnungen der Preismelder für die "realisierten Milchpreise" sowie die Vertragskonditionen der Erstmilchkäufer für den "Standard-Produzentenpreis SPP".

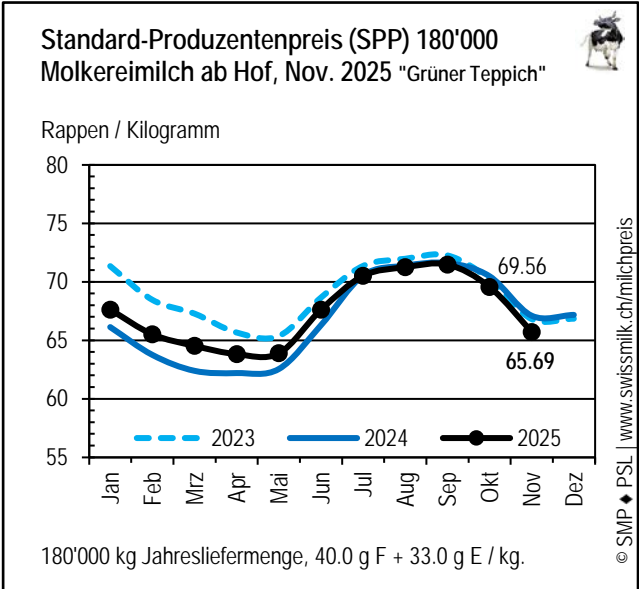
Molkereimilch "Grüner Teppich" – Preis inkl. 5 Rappen Zulage für Verkehrsmilch

Tabelle 1

Durchschnittliche Milchpreise für Molkereimilch "Grüner Teppich" (Rp./kg)									
1)	Berichtsmonat November 2025						Ø 12 Monate (R12)		
	Kg ²⁾	F	E	Preis	Δ Vormonat	Δ Vorjahr	Preis	Δ Vormonat	Δ Vorjahr
SPP 180'000 ÖLN	13'805	4.00	3.30	65.69	-3.87	-1.41	67.39	-0.12	0.62
SPP 360'000 ÖLN	27'611	4.00	3.30	67.11	-3.80	-1.40	68.60	-0.12	0.65
Realisiert Hof ÖLN	35'400	4.40	3.57	71.51	-3.54	-1.44	71.30	-0.12	0.54
Realisiert Sammelstelle ÖLN	18'000	4.25	3.56	70.77	-2.80	-0.80	70.23	-0.07	0.49

1) Abkürzungen: vgl. Erläuterungen am Ende des Dokuments unter "Legende".
2) Monatsliefermenge

Grafik 1



Grafik 2

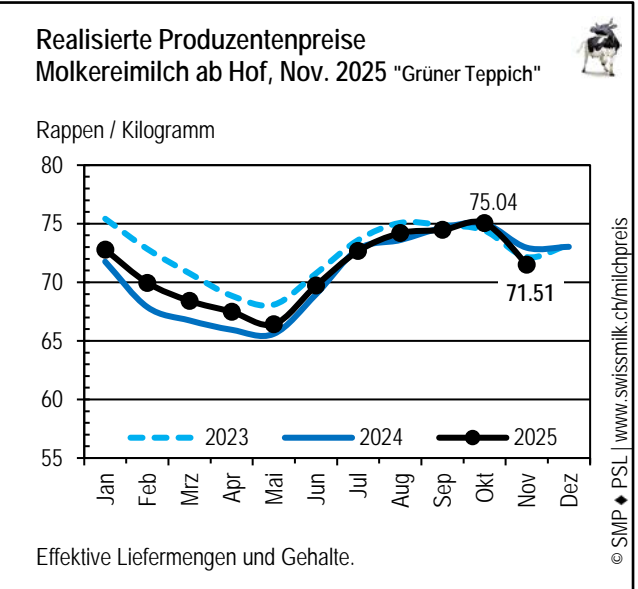


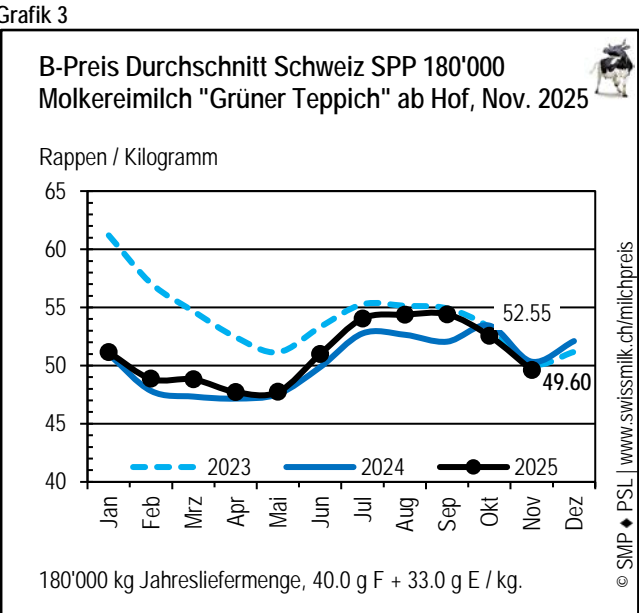
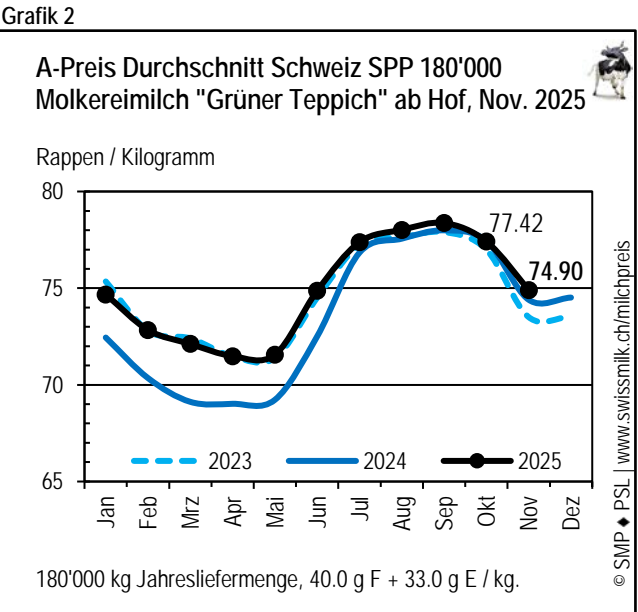
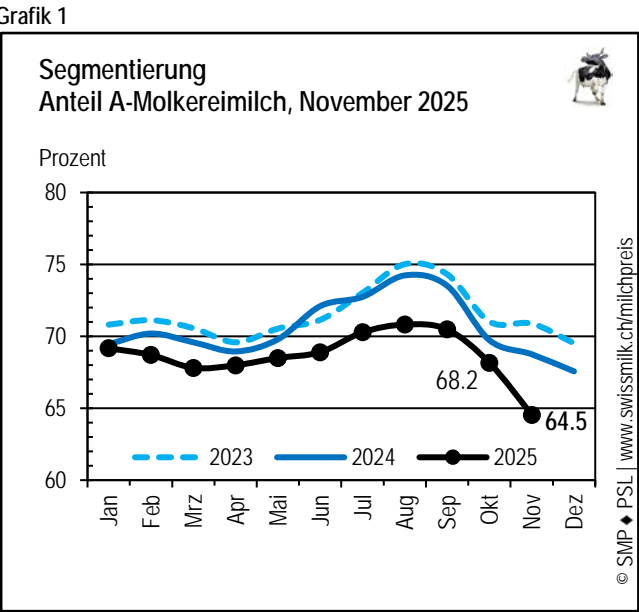
Tabelle 2

Standard-Produzentenpreis (SPP) 180'000 "Grüner Teppich" mit Preissegmenten und Preisaufbau (Rp./kg)												
2025	Jan	Feb	Mär	Apr	Mai	Jun	Jul	Aug	Sep	Okt	Nov	Dez
Ø SPP 180'000 ÖLN	67.62	65.51	64.52	63.81	63.89	67.62	70.52	71.25	71.48	69.56	65.69	
Preisstufe A	74.68	72.84	72.12	71.49	71.57	74.88	77.39	78.03	78.38	77.42	74.90	
Preisstufe B	51.14	48.86	48.81	47.72	47.73	50.99	54.04	54.38	54.41	52.55	49.60	
Preisstufe C												
Preisaufbau (Ø Basismischpreis + Total Zuschläge bzw. Abzüge = Ø SPP):												
Ø Basismischpreis	63.37	63.12	62.60	62.49	62.41	63.61	64.15	64.79	64.59	63.86	62.05	
Saisonale Preisstaffelung	-0.01	-1.88	-2.39	-2.47	-2.33	0.01	2.46	2.56	2.47	1.83	-0.01	
Marktabzüge	-0.83	-0.83	-1.17	-1.36	-1.37	-1.01	-0.77	-0.77	-0.77	-0.85	-0.85	
Mengenzuschläge	0.92	0.97	0.97	0.98	0.97	0.93	0.65	0.65	0.97	0.68	0.68	
Transportkostenbeteiligung	-1.67	-1.64	-1.59	-1.56	-1.57	-1.73	-1.81	-1.83	-1.63	-1.74	-1.80	
Gehaltskorrektur 4.00 / 3.30	0.01	0.01	0.01	0.01	0.01	0.01	0.01	0.01	0.01	0.01	0.01	
Zuschlag Nachhaltigkeit	2.29	2.27	2.26	2.27	2.28	2.30	2.34	2.36	2.34	2.27	2.16	
Diverse Zuschläge / Abzüge	3.53	3.51	3.84	3.46	3.49	3.50	3.49	3.49	3.51	3.51	3.46	
Total Zuschläge, Abzüge	4.25	2.40	1.92	1.32	1.48	4.01	6.37	6.47	6.89	5.70	3.65	

Segmentierung Molkereimilch – gemäss Milchgeldabrechnungen

Preise inkl. 5 Rappen Zulage für Verkehrsmilch

Durchschnitt Schweiz												Molkereimilch			
Segmentierung		Jahr	Jan	Feb	Mär	Apr	Mai	Jun	Jul	Aug	Sep	Okt	Nov	Dez	R12
Anteil A	%	2025	69.2	68.7	67.8	68.0	68.5	68.9	70.3	70.8	70.5	68.2	64.5		68.6
		2024	69.5	70.2	69.6	69.0	69.8	72.1	72.8	74.2	73.5	69.7	68.8	67.6	70.7
Differenz Vorjahr			-0.3	-1.5	-1.8	-1.0	-1.3	-3.2	-2.5	-3.4	-3.0	-1.6	-4.2		-2.1
Anteil B	%	2025	30.8	31.3	32.2	32.0	31.5	31.1	29.7	29.2	29.5	31.8	35.5		31.4
		2024	30.5	29.8	30.4	31.0	30.2	27.9	27.2	25.8	26.5	30.3	31.2	32.4	29.3
Differenz Vorjahr			0.3	1.5	1.8	1.0	1.3	3.2	2.5	3.4	3.0	1.6	4.2		2.1
Preis A	Rp./kg	2025	74.68	72.84	72.12	71.49	71.57	74.88	77.39	78.03	78.38	77.42	74.90		74.85
		2024	72.45	70.34	69.12	69.02	69.22	72.51	76.85	77.57	78.00	77.45	74.41	74.52	73.37
Differenz Vorjahr			2.23	2.50	3.00	2.47	2.34	2.37	0.54	0.45	0.38	-0.03	0.49		1.48
Preis B	Rp./kg	2025	51.14	48.86	48.81	47.72	47.73	50.99	54.04	54.38	54.41	52.55	49.60		51.03
		2024	50.99	47.82	47.33	47.16	47.55	49.87	52.77	52.65	52.06	53.44	50.34	52.11	50.26
Differenz Vorjahr			0.15	1.04	1.48	0.57	0.18	1.12	1.27	1.72	2.35	-0.89	-0.74		0.77



Käseeremilch ÖLN (Milch aus silagefreier Fütterung) - Preis inkl. 5 Rappen Zulage für Verkehrsmilch

Die Preise entsprechen dem Erlös für alle in die Käserei gelieferte Milch der Preismelder (inkl. Einschränkungsmilch und Milch in übrige Verarbeitung des Milchkäufers).

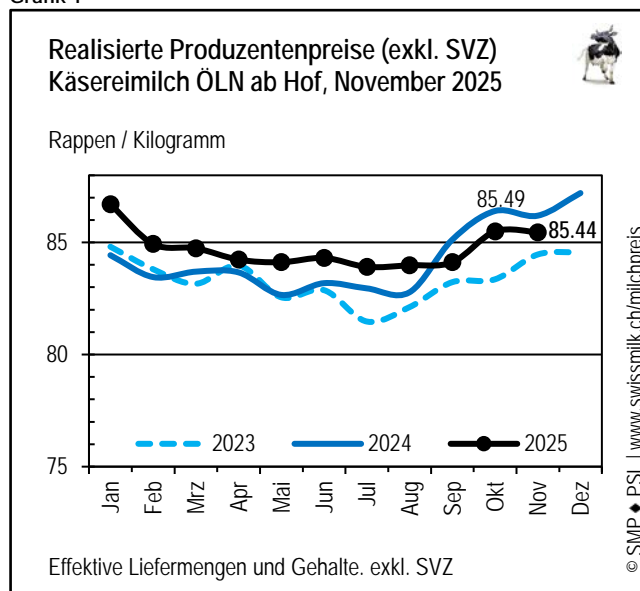
Tabelle 1

1)	Berichtsmonat November 2025						Ø 12 Monate (R12)		
	Kg ²⁾	F	E	Preis	Δ Vormonat	Δ Vorjahr	Preis	Δ Vormonat	Δ Vorjahr
Realisiert ab Hof ÖLN	22'800	4.21	3.69	85.44	-0.05	-0.75	84.93	-0.06	0.84
Realisiert fko Käserei ÖLN	24'000	4.21	3.65	85.90	0.21	-0.34	85.04	-0.03	1.25

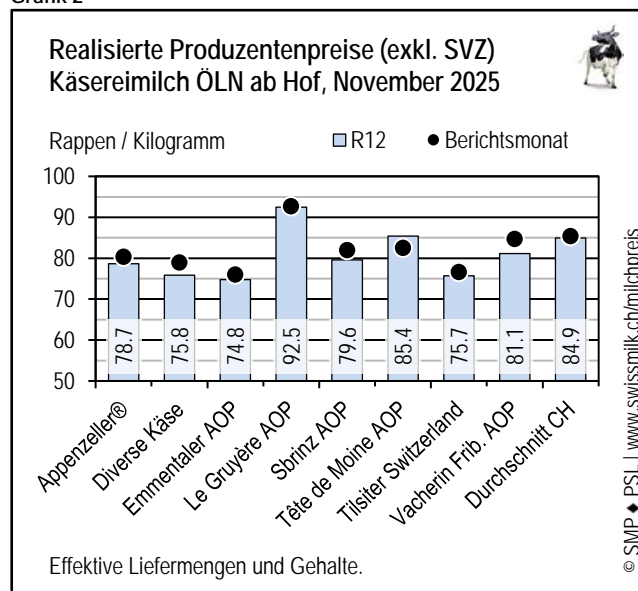
1) Abkürzungen: vgl. Erläuterungen am Ende des Dokuments unter "Legende".

2) Monatsliefermenge

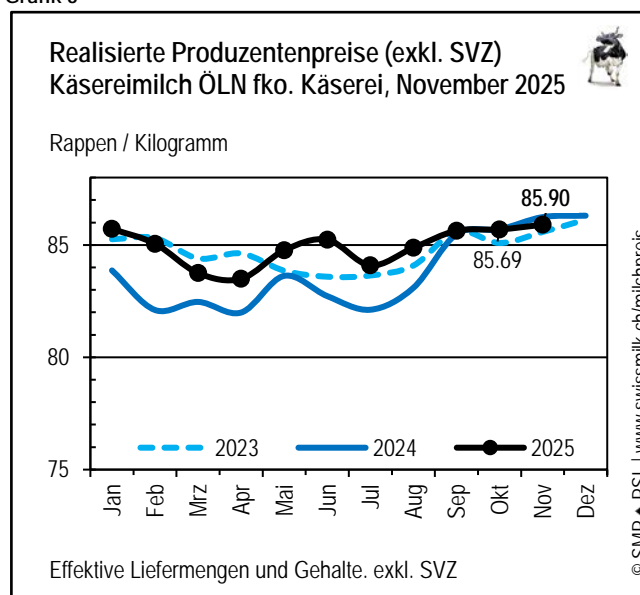
Grafik 1



Grafik 2



Grafik 3



Grafik 4

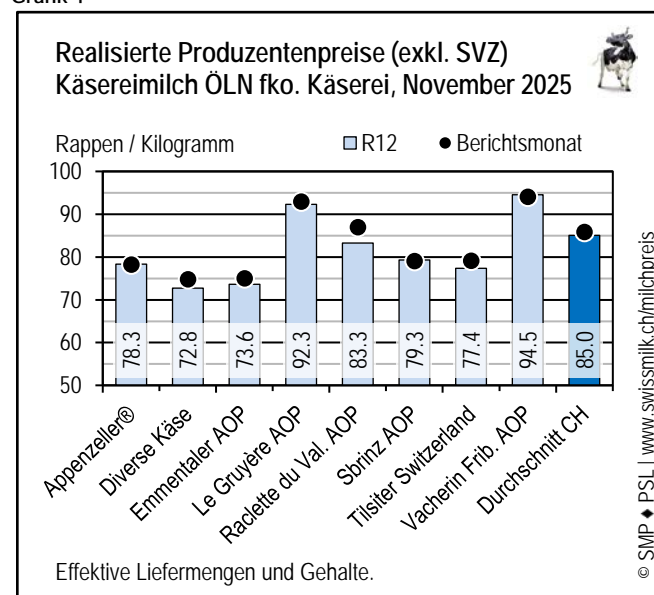
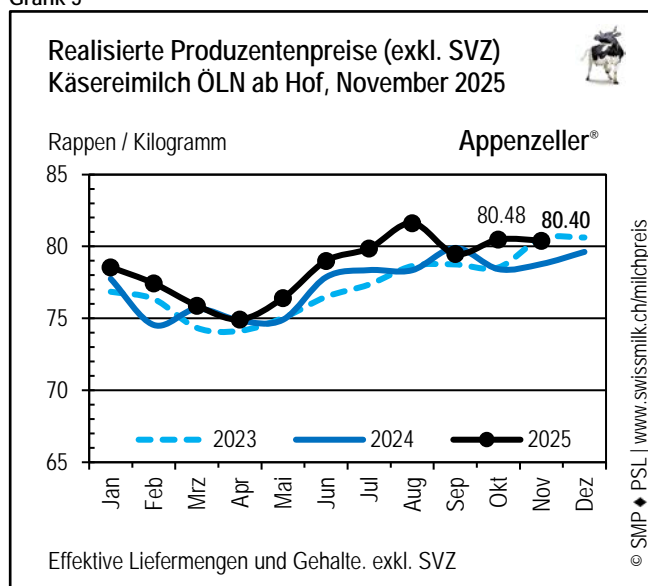


Tabelle 2

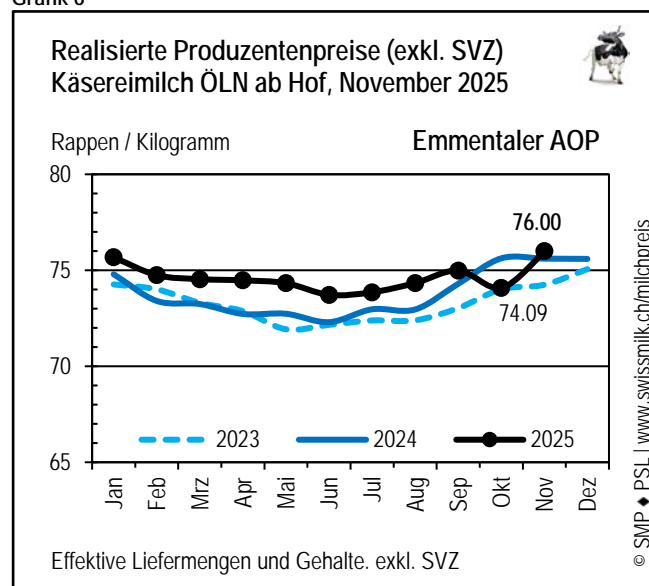
Milchpreise für Käseeremilch ÖLN (Rp./kg), inkl. Zulage für Verkehrsmilch, SVZ separat ausgewiesen												
	ab Hof						franko Käserei / Sammelstelle					
	R12	Berichtsmonat November 2025					R12	Berichtsmonat November 2025				
	Preis	Preis	SVZ	Kg ¹⁾	F	E	Preis	Preis	SVZ	Kg ¹⁾	F	E
Appenzeller®	78.65	80.40	3.00	21'100	4.34	3.76	78.35	78.25	3.00	29'700	4.09	3.67
Diverse Käse	75.84	78.97	2.99	17'500	4.05	3.66	72.77	74.86	3.00	16'700	4.41	3.84
Emmentaler AOP	74.81	76.00	2.87	31'400	4.20	3.67	73.59	75.03	2.06	30'400	4.17	3.44
Le Gruyère AOP	92.46	92.69	3.00	17'700	4.22	3.77	92.31	92.97	2.71	18'600	4.31	3.78
Raclette du Valais AOP	79.80	80.50	3.00				83.25	87.00	3.00			
Sbrinz AOP	79.59	81.99	2.76	26'000	4.30	3.74	79.34	79.07	3.00	13'700	4.00	3.57
Tête de Moine AOP	85.42	82.58	3.00	27'700	3.97	3.40	n.v.	n.v.	n.v.	n.v.	n.v.	n.v.
Tilsiter Switzerland	75.67	76.67	2.85	10'200	4.27	3.68	77.38	79.12	3.00	18'400	4.10	3.76
Vacherin Fribourgeois AOP	81.11	84.71	2.65	19'300	4.15	3.48	94.54	94.11	3.00	27'200	4.02	3.41
Durchschnitt Schweiz	84.93	85.44	2.94	22'800	4.21	3.69	85.04	85.90	2.64	24'000	4.21	3.65

¹⁾ Monatsliefermenge

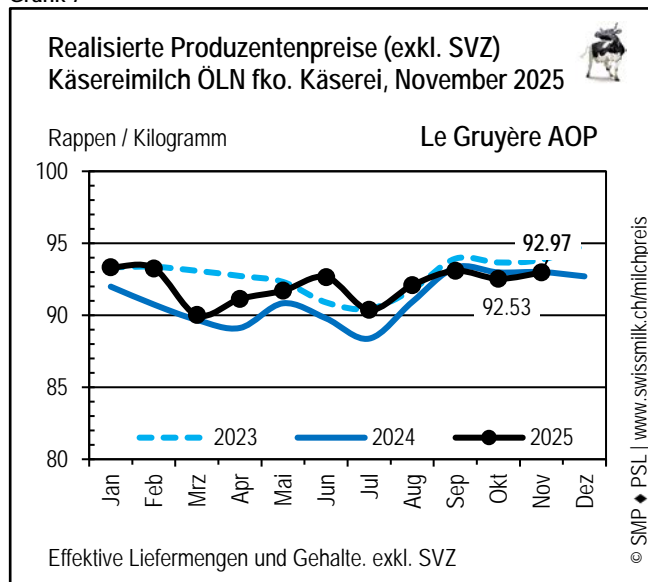
Grafik 5



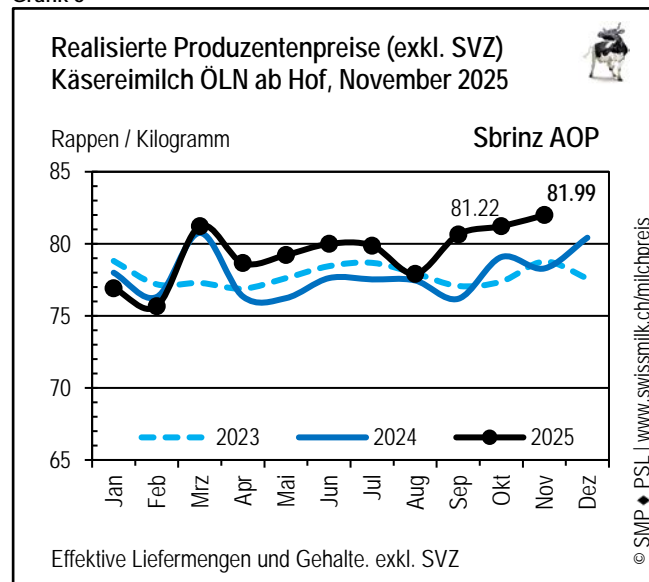
Grafik 6



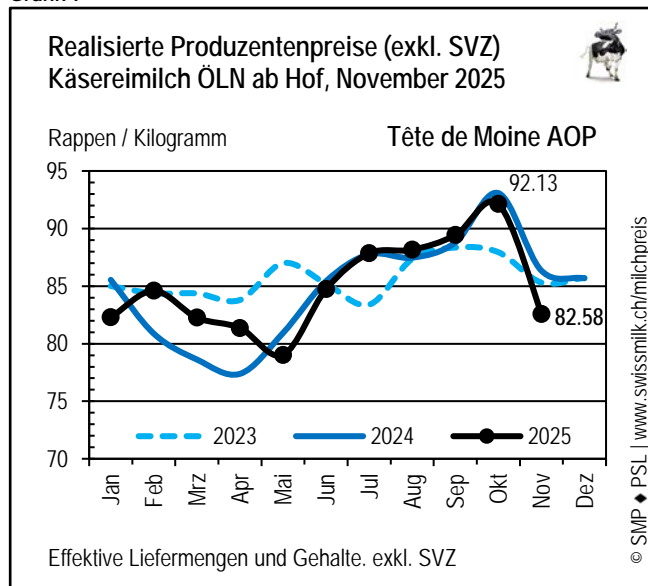
Grafik 7



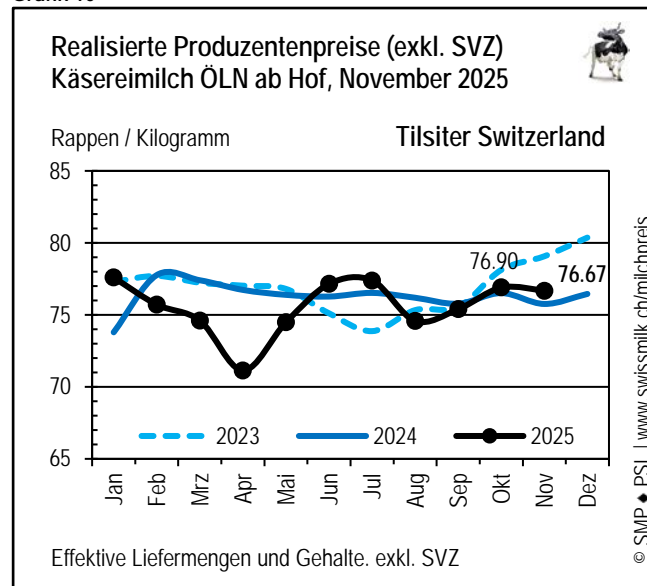
Grafik 8



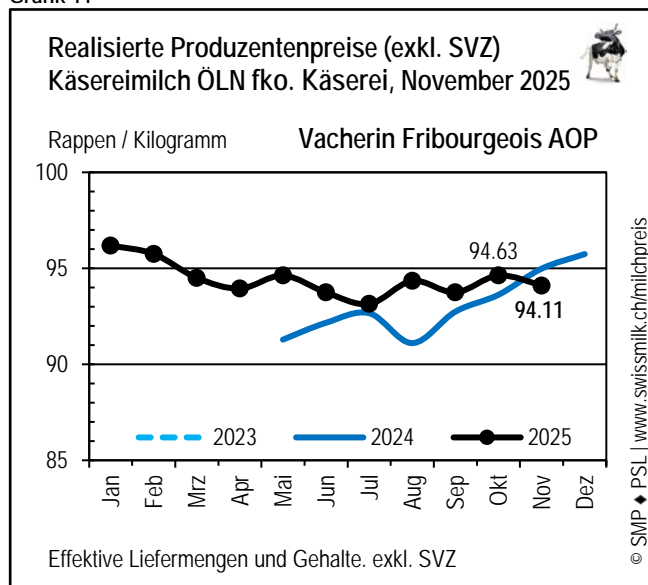
Grafik 9



Grafik 10



Grafik 11



Molkereimilch Bio – Preis inkl. 5 Rappen Zulage für Verkehrsmilch

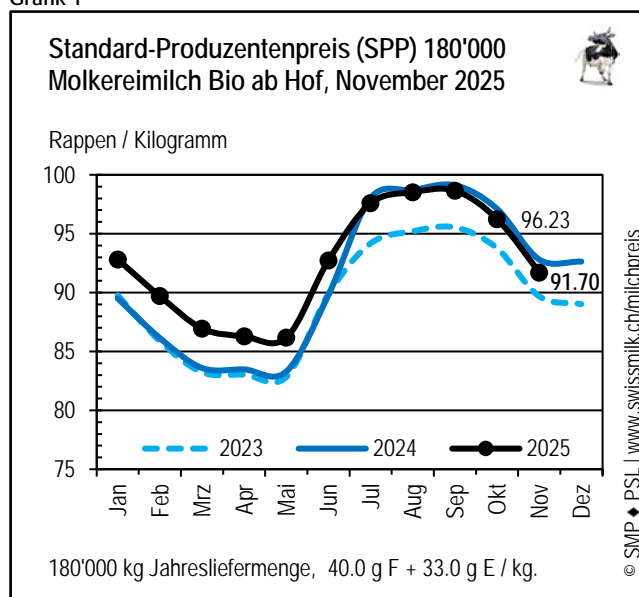
Tabelle 1

Durchschnittliche Milchpreise für Molkereimilch Bio (Rp./kg)									
1)	Berichtsmonat November 2025						Ø 12 Monate (R12)		
	Kg ²⁾	F	E	Preis	Δ Vormonat	Δ Vorjahr	Preis	Δ Vormonat	Δ Vorjahr
SPP 180'000 Bio	13'805	4.00	3.30	91.70	-4.53	-1.12	92.49	-0.09	1.61
Realisiert Hof Bio	19'500	4.34	3.45	95.28	-3.72	-0.32	94.31	-0.03	2.59
Realisiert Sammelstelle Bio	9'000	4.35	3.51	91.78	-8.80	-1.65	93.70	-0.14	1.37

1) Abkürzungen: vgl. Erläuterungen am Ende des Dokuments unter "Legende".

2) Monatslieferungsmenge

Grafik 1



Grafik 2

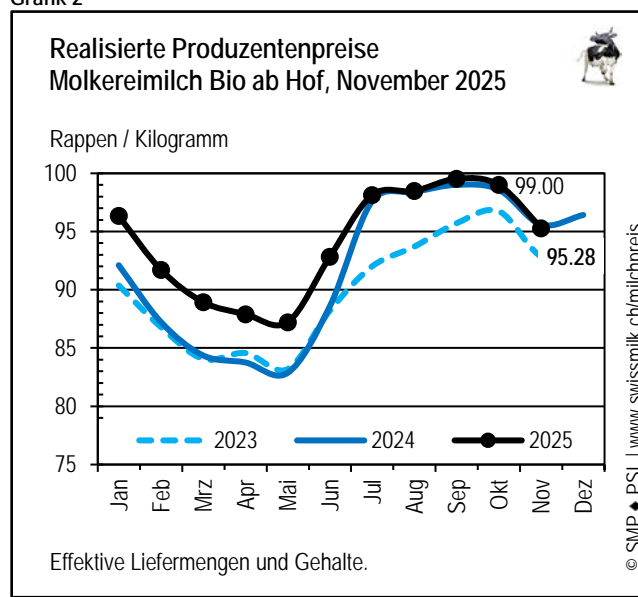
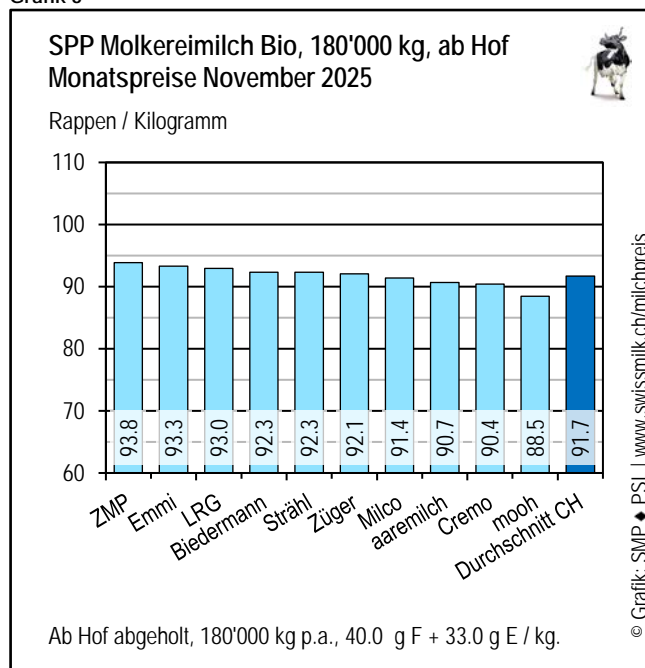


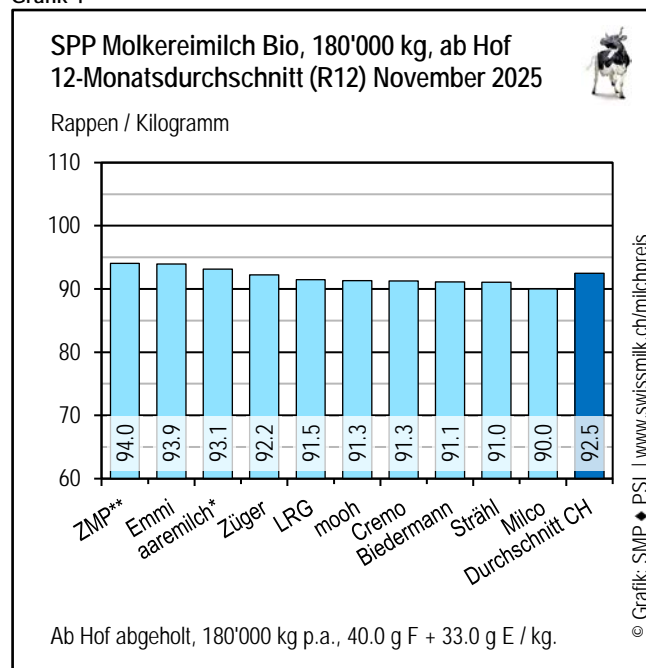
Tabelle 2

Standard-Produzentenpreis (SPP) 180'000 Bio mit Preissegmenten und Preisaufbau (Rp./kg)												
2025	Jan	Feb	Mär	Apr	Mai	Jun	Jul	Aug	Sep	Okt	Nov	Dez
Ø SPP 180'000	92.81	89.69	86.94	86.27	86.16	92.73	97.58	98.52	98.65	96.23	91.70	
Preisaufbau (Ø Basismischpreis + Total Zuschläge / Abzüge = Ø SPP):												
Ø Basismischpreis	89.58	88.68	87.31	87.08	86.99	89.40	90.64	91.63	91.42	90.61	88.76	
Saisonale Preisstaffelung	0.06	-2.22	-3.65	-3.72	-3.78	0.09	4.03	4.09	4.03	2.76	0.18	
Marktabzüge	-1.60	-1.61	-1.59	-1.95	-1.95	-1.53	-1.53	-1.65	-1.65	-1.66	-1.65	
Mengenzuschläge	1.11	1.17	1.17	1.20	1.17	1.15	0.95	0.95	1.17	0.97	0.97	
Transportkostenbeteiligung	-1.53	-1.52	-1.48	-1.45	-1.45	-1.57	-1.68	-1.68	-1.50	-1.61	-1.67	
Gehaltskorrektur 4.00 / 3.30	0.00	0.00	0.00	0.00	0.00	0.00	0.00	0.00	0.00	0.00	0.00	
Diverse Zuschläge / Abzüge	5.18	5.18	5.18	5.12	5.18	5.18	5.18	5.18	5.18	5.16	5.10	
Total Zuschläge / Abzüge	3.23	1.01	-0.37	-0.80	-0.83	3.33	6.94	6.89	7.23	5.62	2.93	

Grafik 3



Grafik 4



Bemerkungen:

- Preis inkl. Zulage für Verkehrsmilch
- Im Milchpreismonitoring werden die Preise im Erstmilchkauf abgebildet. Die Preise, die Milchverarbeiter im Zweitmilchkauf bezahlen, sind nicht Bestandteil der Betrachtung.
- * exkl. Treueprämie
- ** Nicht im Preis von ZMP enthalten: Rückvergütung Emmi Erfolg.
- Neue Preismelder für alle Biomilch-Verarbeitungsrichtungen (Käserei- und Molkereimilch) sind jederzeit willkommen.
- Der allfällige Zuschlag für "Demeter" ist im Standard-Produzentenpreis nicht enthalten.

Käsereimilch Bio (Milch aus silagefreier Fütterung) → wenig Preismelder, indikative Angaben

Preis inkl. 5 Rappen Zulage für Verkehrsmilch

Tabelle 1

Milchpreise für Käsereimilch Bio (Rp./kg)												
	ab Hof						franko Käserei / Sammelstelle					
	R12	Berichtsmonat November 2025					R12	Berichtsmonat November 2025				
	Preis	Preis	SVZ	Kg ¹⁾	F	E	Preis	Preis	SVZ	Kg ¹⁾	F	E
Appenzeller®	95.63	96.52	3.00	15'800	4.30	3.74	n.v.	n.v.	n.v.	n.v.	n.v.	n.v.
Bündner Bergkäse	n.v.	n.v.	n.v.	n.v.	n.v.	n.v.	90.27	88.64	3.00	11'700	3.99	3.30
Diverse Käse	85.26	86.20	3.00	9'200	4.02	3.43	n.v.	n.v.	n.v.	n.v.	n.v.	n.v.
Emmentaler AOP	92.88	92.30	3.00	9'300	4.05	3.30	95.54	101.50	2.94	8'800	4.34	3.73
Le Gruyère AOP	104.68	106.96	3.00	5'900	4.06	3.58	n.v.	n.v.	n.v.	n.v.	n.v.	n.v.

Preis inkl. Zulage für Verkehrsmilch

¹⁾ Monatsliefermenge

Tabellenübersicht Durchschnitt Schweiz – Preis inkl. 5 Rappen Zulage für Verkehrsmilch

Durchschnitt Schweiz Molkereimilch "Grüner Teppich"

Preis prix	Ort lieu	Jahr an	Jan Janv	Feb Fév.	Mär Mars	Apr Avril	Mai Mai	Jun Juin	Jul Juil.	Aug Août	Sep Sept.	Okt Oct.	Nov Nov.	Dez Déc.	R12 M12	Kg kg	F mg	E p	D
SPP-PSP	ab Hof	2025	67.62	65.51	64.52	63.81	63.89	67.62	70.52	71.25	71.48	69.56	65.69		67.39	13'805	4.00	3.30	++
180'000	d. ferme	2024	66.12	63.75	62.39	62.20	62.54	66.29	70.54	71.37	71.60	70.47	67.10	67.17	66.77	13'805	4.00	3.30	++
SPP-PSP	ab Hof	2025	68.70	66.61	65.60	64.90	64.97	68.72	71.91	72.66	72.58	70.91	67.11		68.60	27'611	4.00	3.30	++
360'000	d. ferme	2024	67.19	64.83	63.44	63.33	63.72	67.36	71.83	72.70	72.69	71.58	68.51	68.50	67.95	27'611	4.00	3.30	++
realisiert	ab Hof	2025	72.79	69.95	68.41	67.47	66.41	69.71	72.67	74.20	74.47	75.04	71.51		71.30	35'400	4.40	3.57	++
effectif	d. ferme	2024	71.75	67.88	66.75	65.95	65.61	68.97	72.82	73.59	74.63	74.99	72.94	73.02	70.76	31'000	4.39	3.56	++
realisiert	Samm.	2025	71.66	69.27	68.03	66.93	66.08	67.61	70.23	72.06	73.31	73.56	70.77		70.23	18'000	4.25	3.56	++
effectif	cc	2024	70.69	68.36	67.17	65.14	64.80	66.61	70.28	72.26	73.03	73.42	71.56	73.25	69.74	16'900	4.21	3.53	++

Durchschnitt Schweiz Molkereimilch Bio

Preis prix	Ort lieu	Jahr an	Jan Janv	Feb Fév.	Mär Mars	Apr Avril	Mai Mai	Jun Juin	Jul Juil.	Aug Août	Sep Sept.	Okt Oct.	Nov Nov.	Dez Déc.	R12 M12	Kg kg	F mg	E p	D
SPP-PSP	ab Hof	2025	92.81	89.69	86.94	86.27	86.16	92.73	97.58	98.52	98.65	96.23	91.70		92.49	13'805	4.00	3.30	++
180'000	d. ferme	2024	89.51	86.14	83.59	83.47	83.28	89.79	98.04	98.72	99.13	97.13	92.81	92.63	90.89	13'805	4.00	3.30	++
realisiert	ab Hof	2025	96.33	91.72	88.93	87.90	87.21	92.83	98.13	98.48	99.54	99.00	95.28		94.31	19'500	4.34	3.45	++
effectif	d. ferme	2024	92.10	87.23	84.35	83.75	82.86	88.58	97.61	98.39	99.01	98.59	95.60	96.42	91.72	17'400	4.24	3.47	++
realisiert	Samm.	2025	93.21	90.77	88.00	87.35	87.00	93.20	97.46	100.4	100.2	100.6	91.78		93.70	9'000	4.35	3.51	+
effectif	cc	2024	91.50	87.84	84.81	85.54	85.82	91.97	98.75	99.40	99.75	97.92	93.44	94.57	92.33	8'300	4.26	3.36	+

Durchschnitt Schweiz Käseemilch ÖLN

Preis prix	Ort lieu	Jahr an	Jan Janv	Feb Fév.	Mär Mars	Apr Avril	Mai Mai	Jun Juin	Jul Juil.	Aug Août	Sep Sept.	Okt Oct.	Nov Nov.	Dez Déc.	R12 M12	Kg kg	F mg	E p	D
realisiert	ab Hof	2025	86.70	84.93	84.74	84.23	84.11	84.30	83.91	83.98	84.11	85.49	85.44		84.93	22'800	4.21	3.69	++
effectif	d. ferme	2024	84.43	83.46	83.70	83.66	82.66	83.19	82.95	82.78	85.12	86.40	86.19	87.20	84.09	21'300	4.20	3.71	++
	Käserei	2025	85.72	85.06	83.75	83.50	84.76	85.24	84.10	84.88	85.63	85.69	85.90		85.04	24'000	4.21	3.65	++
	from.	2024	83.87	82.11	82.47	82.00	83.63	82.73	82.12	83.10	85.49	85.70	86.24	86.30	83.80	20'500	4.15	3.63	++
SVZ	ab Hof	2025	2.92	2.92	2.95	2.90	2.91	2.92	2.92	2.94	2.95	2.93	2.94		2.93				
SNE	d. ferme	2024	2.95	2.97	2.97	2.97	2.96	2.96	2.97	2.96	2.96	2.96	2.97	2.96	2.96				
	Käserei	2025	2.69	2.73	2.69	2.52	2.71	2.70	2.57	2.69	2.55	2.77	2.64		2.67				
	from.	2024	2.72	2.53	2.56	2.76	2.68	2.72	2.63	2.76	2.76	2.73	2.71	2.74	2.68				

Kommentar

Seit Januar 2019 erhalten die Milchproduzenten vom Bund eine **Zulage für Verkehrsmilch**. Diese betrug **bis Ende 2021 4.5 Rappen** pro Kilogramm. Per **Januar 2022** ist sie auf **5 Rappen** pro Kilogramm erhöht worden. Die Milchkäufer bezahlen den Produzenten im Gegenzug entsprechend weniger für die Milch. Im Milchpreismonitoring haben wir diese Zulage als Zuschlag verbucht. **Sämtliche Preise** im Milchpreismonitoring verstehen sich somit **inkl. Milchzulage**. Dies, weil die Zulage direkt an den Verkauf der Milch gebunden ist und, weil so die Preise besser mit den Vorjahren vergleichbar sind.

Der **Standard-Produzentenpreis SPP 180'000** betrug im November 65.69 Rp./kg. Dies waren 3.87 Rp./kg weniger als im Vormonat, resp. 1.41 Rp./kg weniger als im Vorjahresmonat. Der Mittelwert der 12 Vormonate betrug im November 67.39 Rappen (0.62 Rp. mehr als im November 2024).

Im ganzen Preisgefüge wirkten im November folgende Faktoren preisstützend, resp. preissenkend (vgl. auch Tabelle 2, Seite 1 und Seite Segmentierung).

- Für Milch im A-Segment ist im Schnitt 74.90 Rappen (-2.52 Rp. ggü. Vormonat, resp. +0.49 ggü. Vorjahr) bezahlt worden. Der Durchschnittspreis für Milch im B-Segment beträgt im November 49.60 Rappen (-2.95 Rp. ggü. Vormonat, resp. -0.74 ggü. Vorjahr).
 - Der Anteil A-Milch hat im November 64.5 Prozent betragen. Dies war 3.6 Prozentpunkte weniger als im Vormonat und 4.2 Prozentpunkte weniger als im November 2024.
 - Bei der saisonalen Preisstaffelung kein Milchkäufer (im Vormonat fünf Milchkäufer) einen Zuschlag bezahlt. Beim SPP hat ein Abzug von 0.01 Rp./kg resultiert (-1.84 Rp. ggü. Vormonat).
 - Die Marktabzüge (Finanzierungslücke Nachfolge Schoggigesetz, Frankenstärke u.a.) haben im November im Durchschnitt -0.85 Rp./kg betragen (unverändert ggü. Vormonat).
 - Die dem SPP zugrunde gelegte monatliche Milchmenge betrug im November 13'805 kg (-896 kg ggü. Vormonat). Die Mengenzuschläge betrugen 0.68 Rp./kg (unverändert ggü. Vormonat). Die Transportkostenbeteiligung betrug -1.80 Rp./kg (-0.06 Rp. ggü. Vormonat).
 - Für "Nachhaltigkeit" hat beim SPP ein Zuschlag von +2.16 Rp./kg resultiert (-0.11 Rp. ggü. Vormonat).
 - In der Position "Diverse Zuschläge/Abzüge" (v.a. Zulage für Verkehrsmilch/Fonds BO Milch) resultierte im November ein Zuschlag von +3.46 Rp./kg (-0.05 Rp. ggü. Vormonat).
 - Der Basismischpreis betrug 62.05 Rp./kg (-1.81 Rp. ggü. Vormonat).
- Das Total der Zuschläge/Abzüge lag im November bei +3.65 Rp./kg (-2.05 Rp. ggü. Vormonat).

Der **durchschnittlich realisierte Preis für Molkereimilch ab Hof (Preismelder SMP)** betrug im November bei einer Monatsliefermenge von 35'400 kg (-3'300 kg ggü. Vormonat) 71.51 Rp./kg (-3.54 Rp. ggü. Vormonat). Der Gehalt der Milch bei den Preismeldern war mit 4.40 g/kg Fett (+0.09 g) und 3.57 g/kg Eiweiss (+0.03 g) höher als im Vormonat.

Der **realisierte Preis für Molkereimilch franko Sammelstelle** sank im November um 2.80 auf 70.77 Rp./kg.

Käsereimilch ÖLN

Der durchschnittlich realisierte November-Preis für **Käsereimilch ab Hof** (exkl. Siloverzichtszulage) betrug 85.44 Rp./kg, 0.05 Rp. weniger als im Vormonat, resp. 0.75 Rp. weniger als im Vorjahresmonat. Der Mittelwert der 12 Vormonate betrug im November 84.93 Rp./kg (+0.84 Rp. ggü. November 2024).

Bei der **Käsereimilch franko Käserei** lag der November-Preis bei 85.90 Rp./kg, 0.21 Rp./kg höher als im Vormonat, resp. 0.34 Rp./kg tiefer als im November 2024. Der Mittelwert der 12 Vormonate betrug im November 85.04 Rp./kg (+1.25 ggü. November 2024).

Molkereimilch Bio

Der **SPP 180'000 für Biomilch** betrug im November 91.70 Rp./kg, 4.53 Rp./kg weniger als im Vormonat, resp. 1.12 Rp./kg weniger als im November 2024. Der SPP-Mittelwert der 12 Vormonate betrug 92.49 Rp./kg (1.61 Rp./kg mehr als im November 2024).

Bei der saisonalen Preisstaffelung haben zwei Milchkäufer (Vormonat fünf Milchkäufer) einen Zuschlag bezahlt. Beim SPP hat ein Zuschlag von 0.18 Rp./kg resultiert (-2.58 Rp. ggü. Vormonat).

Die Marktabzüge (Deklassierungsbeitrag, Entlastung Biomilchmarkt, etc.) betrugen im November im Schnitt -1.65 Rp./kg (+0.01 Rp. ggü. Vormonat).

Der durchschnittlich **realisierte Biomilchpreis ab Hof** (Preismelder SMP) betrug im November 95.28 Rp./kg (-3.72 Rp. ggü. Vormonat). Der Gehalt der Milch bei den Preismeldern war mit 4.34 g/kg Fett (+0.20 g) und 3.45 g/kg Eiweiss (-0.02 g) höher als im Vormonat.

Legende

Standard-Produzentenpreis

SPP-PSP

180'000 bzw. 360'000

Der SPP ist für alle Erstmilchkäufer auf identische monatliche Einlieferungsmengen, Gehalte und Qualitätskriterien gemäss den Eckwerten für den Milchkauf standardisiert. Die monatliche Milchmenge folgt der gesamtschweizerischen saisonalen Milcheinlieferung für Jahresmilchmengen von 180'000 bzw. 360'000 kg.

Im SPP enthalten sind: alle effektiv ausbezahlten milchpreisrelevanten Zuschläge und Abzüge wie saisonale Preisstaffelung, Vertrags- und Mengenzuschläge, Marktabzüge und Rückbehalte, Transportkostenbeteiligung, sowie Boni, Prämien und Nachzahlungen, und bei verkäster Milch die Verkäsungszulage gemäss den Konditionen der jeweiligen Erstmilchkäufer. **Nicht enthalten sind:** Abzüge für die allgemein verbindlichen Marketingmassnahmen, Mitgliederbeiträge für die Interessensvertretung, Verrechnungen von Gegenleistungen und Warenbezügen aller Art.

Kalkulation: Der SPP entspricht dem Basismischpreis (mengengewichteter Durchschnittsmilchpreis der Preissegmente) zuzüglich der Summe aller Zuschläge und Abzüge.

Basis für die Kalkulation des SPP bilden die Milchkaufverträge sowie die Angaben der Erstmilchkäufer, und als Kontrolle die Milchgeldabrechnungen der Milchpreismelder.

realisiert

Im realisierten Milchpreis sind alle ausbezahlten milchpreisrelevanten Milchpreisbestandteile enthalten, ausgenommen die Siloverzichtszulage bei Käseemilch (diese wird separat ausgewiesen). Die Lademengen und Gehalte entsprechen dem Durchschnitt aller im SMP-Milchpreismonitoring erfassten Preismelder. Allfällige Qualitätsabzüge für eine von den Eckwerten abweichende Milchqualität sind nicht enthalten.

Basis für die Kalkulation sind die Milchgeldabrechnungen der Milchpreismelder.

ÖLN

Nach den Richtlinien des ökologischen Leistungsnachweises produziert.

Bio

Nach den Richtlinien des biologischen Landbaus produziert.

Molkereimilch, Käseemilch

Kriterium für die Zuordnung zur Käseemilch ist im SMP-Milchpreismonitoring die silagefreie Fütterung. Auf der Milchgeldabrechnung bzw. in den Anhängen zum Milchkaufvertrag muss deshalb die Siloverzichtszulage ausgewiesen sein, ansonsten gilt die Milch als Molkereimilch.

Ø, Durchschnitt

Durchschnittspreis. Die Monatsmilchpreise sind mengengewichtet (nach Milchmenge der Erstmilchkäufer bzw. produzierter Käsemenge).

Δ

Differenz, Abweichung.

R12, M12

Rollender 12-Monatsdurchschnitt (arithmetischer Mittelwert aus den vergangenen 12 Monaten inklusive Berichtsmonat).

kg / F / E

Durchschnittsangaben zu Milchmenge und Inhaltsstoffen, welche die Preismelder im Berichtsmonat einlieferten: Kilogramm Milch / Fettgehalt in g pro 100 g / Eiweissgehalt in g pro 100 g Milch.

SVZ

Siloverzichtszulage (ist im realisierten Milchpreis nicht enthalten)

D

Angabe zu der Anzahl Preismelder: 0 = wenig, + = genügend, ++ = viele Preismelder.

ab Hof

Erfassungsort der Milch ab Hof.

Samm.

Erfassungsort der Milch franko Sammelstelle oder in die Käserei eingeliefert.

SP : S.-Platz

Erfassungsort der Milch ab Sammelplatz.

n.v.

Daten nicht verfügbar.