

Die Organisation Schweizer Milchproduzenten SMP hat im Milchpreismonitoring für den Berichtsmonat die nachstehend aufgeführten Milchpreise festgestellt. Die Grundlage der berechneten Daten bilden die in den 40 Tagen nach Monatsende eingegangenen Milchgeldabrechnungen der Preismelder für die "realisierten Milchpreise" sowie die Vertragskonditionen der Erstmilchkäufer für den "Standard-Produzentenpreis SPP".

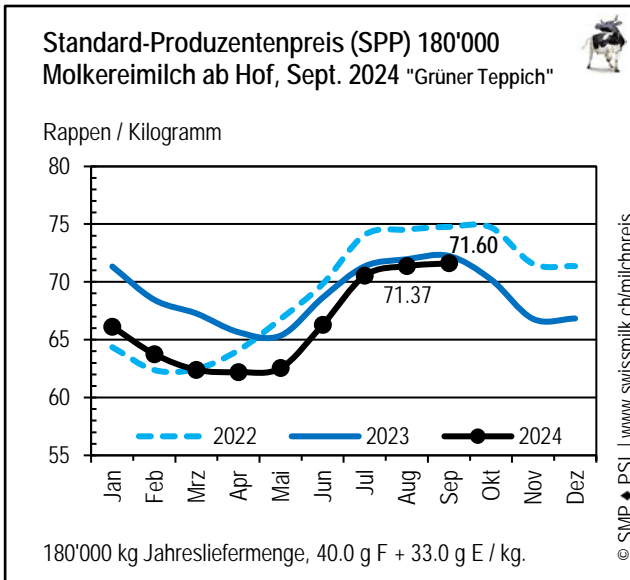
## Molkereimilch "Grüner Teppich" – Preis inkl. 5 Rappen Zulage für Verkehrsmilch

Tabelle 1

Durchschnittliche Milchpreise für Molkereimilch "Grüner Teppich" (Rp./kg)									
1)	Berichtsmonat September 2024						Ø 12 Monate (R12)		
	kg	F	E	Preis	Δ Vormonat	Δ Vorjahr	Preis	Δ Vormonat	Δ Vorjahr
SPP 180'000 ÖLN	15'328	4.00	3.30	71.60	0.23	-0.64	66.72	-0.05	-3.27
SPP 360'000 ÖLN	30'657	4.00	3.30	72.69	-0.01	-0.82	67.91	-0.07	-3.36
Realisiert Hof ÖLN	31'500	4.14	3.40	74.63	1.04	-0.25	70.65	-0.02	-2.85
Realisiert Sammelstelle ÖLN	17'100	3.96	3.36	73.03	0.77	-0.31	69.72	-0.03	-3.25

1) Abkürzungen: vgl. Erläuterungen am Ende des Dokuments unter "Legende".

Grafik 1



Grafik 2

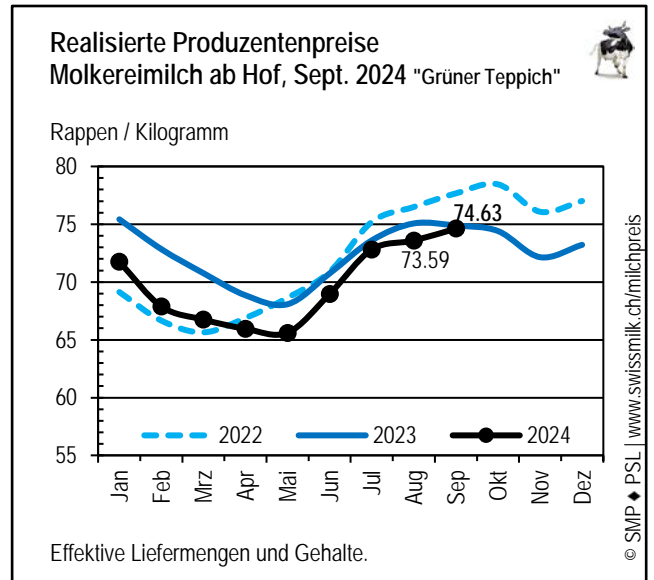


Tabelle 2

Standard-Produzentenpreis (SPP) 180'000 "Grüner Teppich" mit Preissegmenten und Preisaufbau (Rp./kg)												
2024	Jan	Feb	Mär	Apr	Mai	Jun	Jul	Aug	Sep	Okt	Nov	Dez
Ø SPP 180'000 ÖLN	66.12	63.75	62.39	62.20	62.54	66.29	70.54	71.37	71.60			
Preisstufe A	72.45	70.35	69.12	69.02	69.23	72.52	76.85	77.57	78.00			
Preisstufe B	50.99	47.82	47.33	47.16	47.55	49.87	52.77	52.65	52.06			
Preisstufe C												
Preisauflauf (Ø Basismischpreis + Total Zuschläge bzw. Abzüge = Ø SPP):												
Ø Basismischpreis	61.67	61.12	60.15	60.10	60.37	61.94	64.28	65.05	64.87			
Saisonale Preisstaffelung	-0.01	-1.89	-2.34	-2.42	-2.29	0.01	2.43	2.49	2.40			
Marktanzüge	-0.80	-0.79	-0.76	-0.86	-0.84	-0.89	-0.90	-0.91	-0.92			
Mengenzuschläge	0.94	0.98	0.98	1.00	0.98	0.94	0.67	0.67	0.98			
Transportkostenbeteiligung	-1.68	-1.64	-1.60	-1.56	-1.56	-1.71	-1.79	-1.83	-1.64			
Gehaltskorrektur 4.00 / 3.30	0.01	0.01	0.01	0.01	0.01	0.01	0.01	0.01	0.01			
Zuschlag Nachhaltigkeit	2.32	2.31	2.30	2.31	2.30	2.37	2.39	2.43	2.43			
Diverse Zuschläge / Abzüge	3.67	3.65	3.64	3.62	3.57	3.62	3.46	3.46	3.48			
Total Zuschläge, Abzüge	4.46	2.63	2.23	2.10	2.17	4.35	6.26	6.32	6.73			

**Segmentierung Molkereimilch – gemäss Milchgeldabrechnungen**

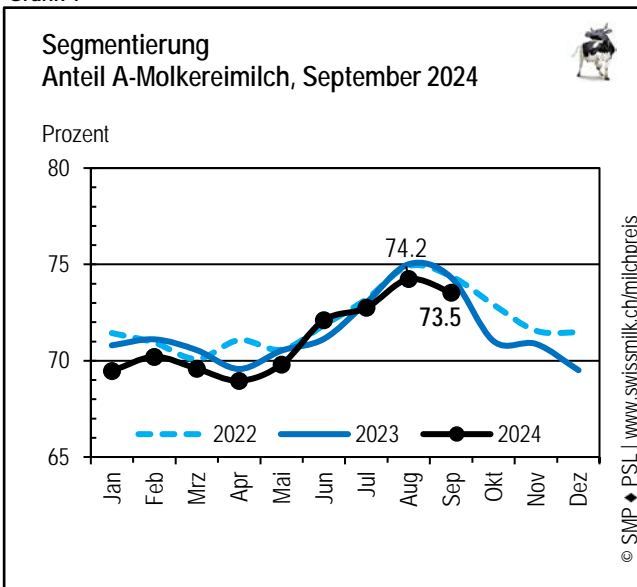
Preise inkl. 5 Rappen Zulage für Verkehrsmilch

Durchschnitt Schweiz

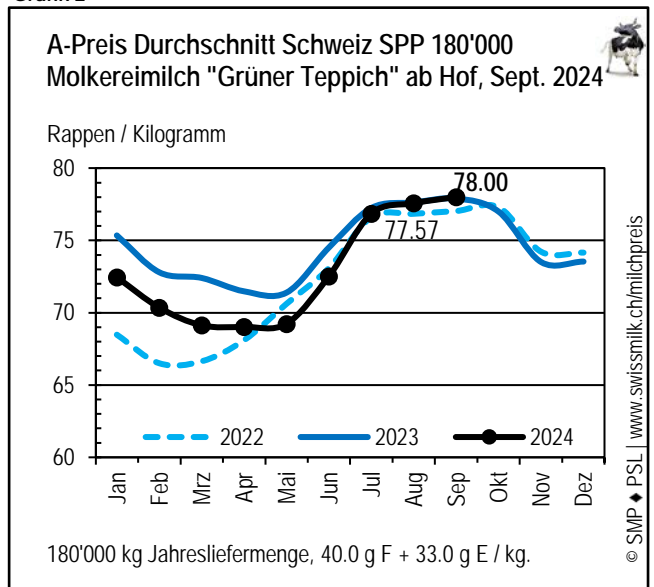
Molkereimilch

Segmentierung		Jahr	Jan	Feb	Mär	Apr	Mai	Jun	Jul	Aug	Sep	Okt	Nov	Dez	R12	
Anteil A	%	2024	69.5	70.2	69.6	69.0	69.8	72.1	72.8	74.2	73.5					71.0
		2023	70.8	71.1	70.6	69.6	70.5	71.1	73.0	75.0	74.3	71.0	70.9	69.5	71.8	
		Differenz Vorjahr	-1.3	-0.9	-1.0	-0.6	-0.7	1.0	-0.3	-0.8	-0.8					-0.8
Anteil B	%	2024	30.5	29.8	30.4	31.0	30.2	27.9	27.2	25.8	26.5					29.0
		2023	29.2	28.9	29.4	30.4	29.5	28.9	27.0	25.0	25.7	29.0	29.1	30.5	28.2	
		Differenz Vorjahr	1.3	0.9	1.0	0.6	0.7	-1.0	0.3	0.8	0.8					0.8
Preis A	Rp./kg	2024	72.45	70.34	69.12	69.02	69.22	72.51	76.85	77.57	78.00					73.26
		2023	75.34	72.79	72.40	71.47	71.38	74.51	77.24	77.63	77.90	76.99	73.50	73.53	74.69	
		Differenz Vorjahr	-2.90	-2.45	-3.28	-2.46	-2.16	-2.00	-0.40	-0.06	0.10					-1.44
Preis B	Rp./kg	2024	50.99	47.82	47.33	47.16	47.55	49.87	52.77	52.65	52.06					50.23
		2023	61.20	57.07	54.68	52.45	51.15	53.32	55.27	55.14	54.91	53.28	50.15	51.18	57.75	
		Differenz Vorjahr	-10.21	-9.25	-7.35	-5.29	-3.60	-3.45	-2.50	-2.49	-2.85					-7.52

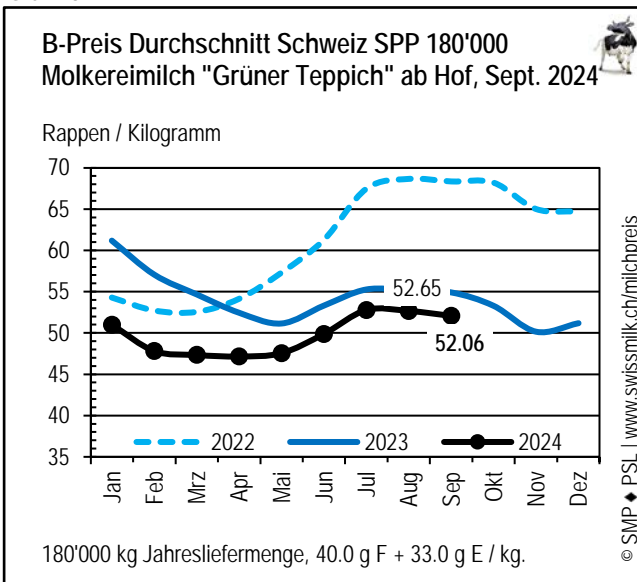
Grafik 1



Grafik 2



Grafik 3



**Käseeremilch ÖLN (Milch aus silagefreier Fütterung) - Preis inkl. 5 Rappen Zulage für Verkehrsmilch**

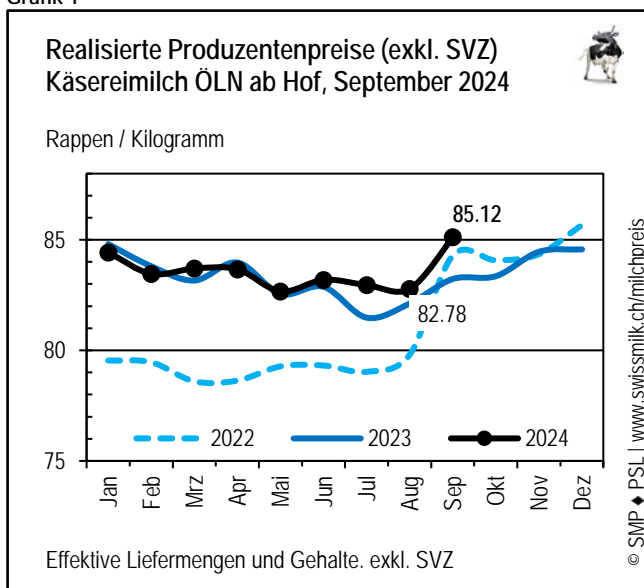
Die Preise entsprechen dem Erlös für alle in die Käseerei gelieferte Milch der Preismelder (inkl. Einschränkungsmilch und Milch in übrige Verarbeitung des Milchkäufers).

Tabelle 1

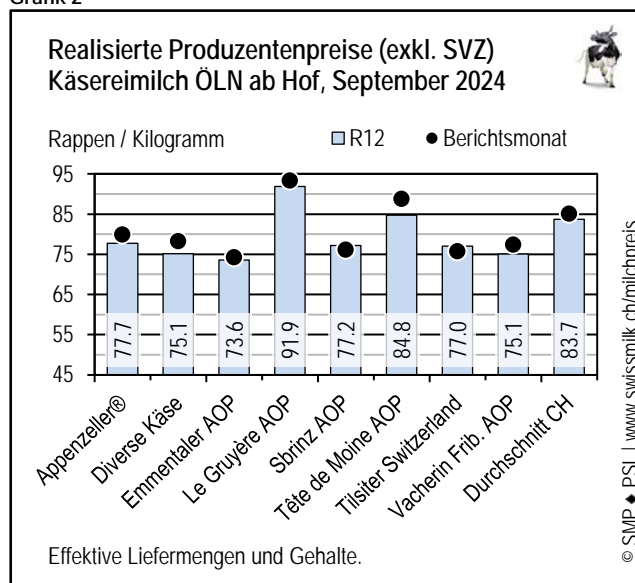
1)	Berichtsmonat September 2024						Ø 12 Monate (R12)		
	kg	F	E	Preis	Δ Vormonat	Δ Vorjahr	Preis	Δ Vormonat	Δ Vorjahr
Realisiert ab Hof ÖLN	24'100	4.10	3.57	85.12	2.34	1.89	83.70	0.16	0.18
Realisiert fko Käseerei ÖLN	22'300	4.00	3.50	85.49	2.39	-0.12	83.69	-0.01	-1.06

1) Abkürzungen: vgl. Erläuterungen am Ende des Dokuments unter "Legende".

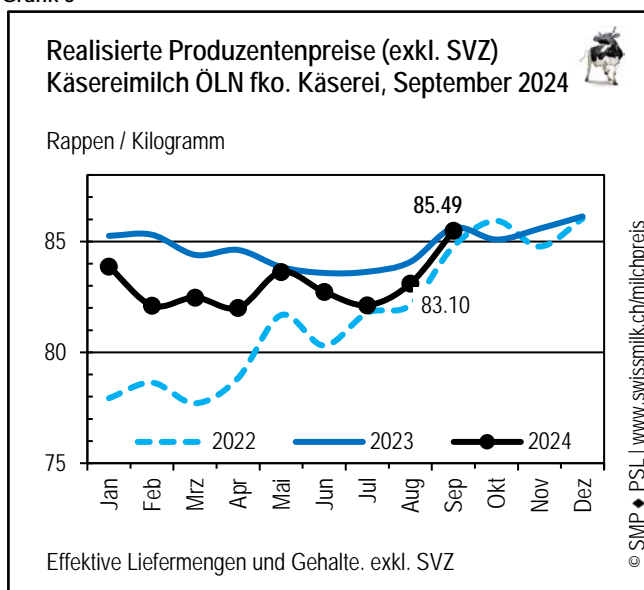
Grafik 1



Grafik 2



Grafik 3



Grafik 4

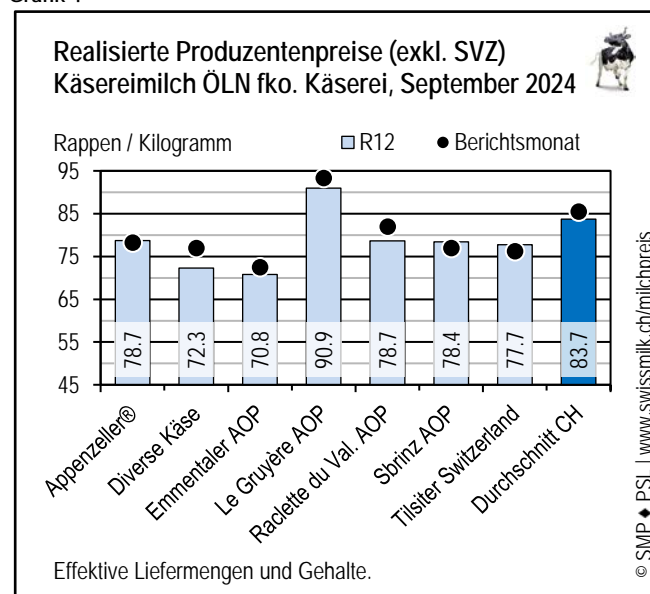
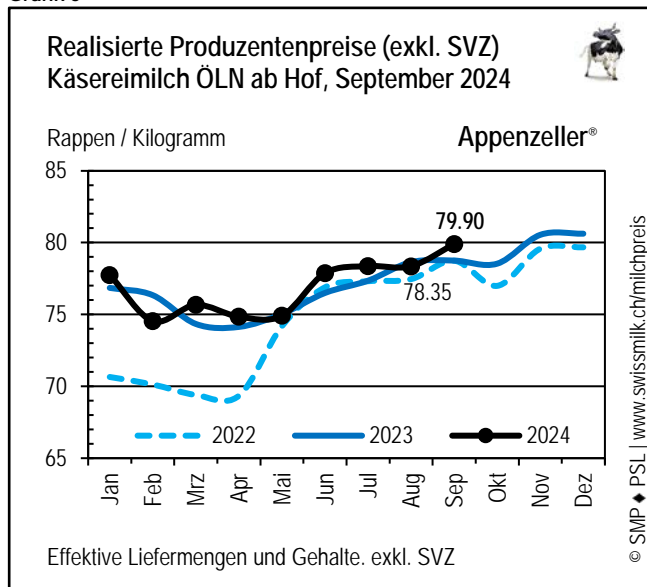


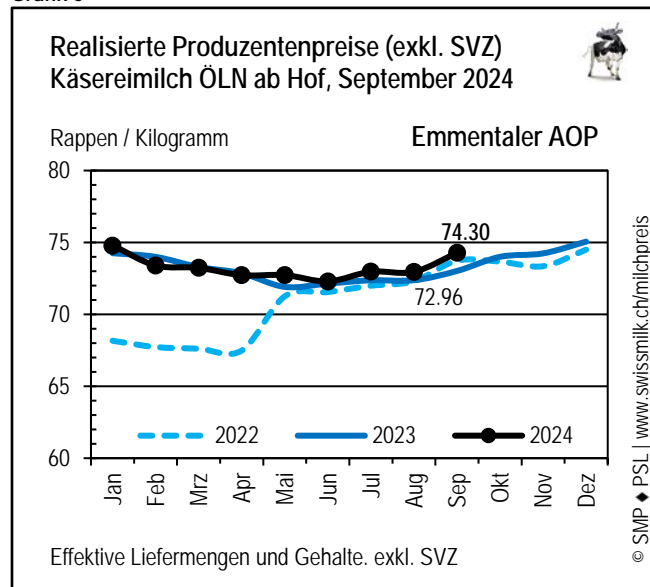
Tabelle 2

	ab Hof						franko Käserei / Sammelstelle					
	R12	Berichtsmonat September 2024					R12	Berichtsmonat September 2024				
	Preis	Preis	SVZ	kg	F	E	Preis	Preis	SVZ	kg	F	E
Appenzeller®	77.74	79.90	3.00	20'900	4.07	3.49	78.74	78.26	3.00	23'600	3.72	3.43
Diverse Käse	75.12	78.32	2.87	21'700	3.85	3.42	72.25	76.99	3.00	11'300	3.99	3.49
Emmentaler AOP	73.55	74.30	2.84	33'100	4.01	3.49	70.77	72.50	2.31	19'800	4.07	3.29
Le Gruyère AOP	91.91	93.37	3.00	17'600	4.25	3.75	90.93	93.32	2.79	20'100	4.09	3.65
Raclette du Valais AOP	76.60	78.50	3.00				78.67	82.00	3.00			
Sbrinz AOP	77.18	76.18	2.87	29'600	3.71	3.42	78.40	77.00	3.00	11'200	3.89	3.44
Tête de Moine AOP	84.75	88.78	3.00	16'400	4.01	3.28	n.v.	n.v.	n.v.	n.v.	n.v.	n.v.
Tilsiter Switzerland	77.03	75.78	3.00	15'900	4.07	3.52	77.72	76.27	3.00	17'800	3.90	3.51
Vacherin Fribourgeois AOP	75.10	77.45	2.96	24'300	3.76	3.23	n.v.	n.v.	n.v.	n.v.	n.v.	n.v.
Durchschnitt Schweiz	83.70	85.12	2.96	24'100	4.10	3.57	83.69	85.49	2.76	22'300	4.00	3.50

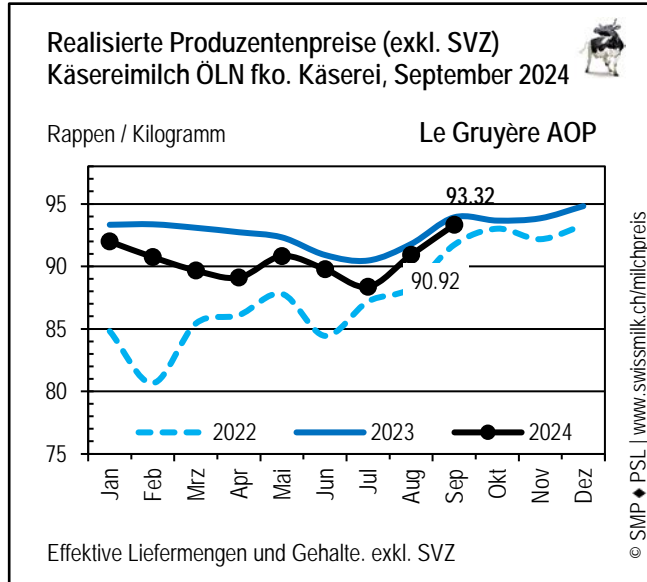
Grafik 5



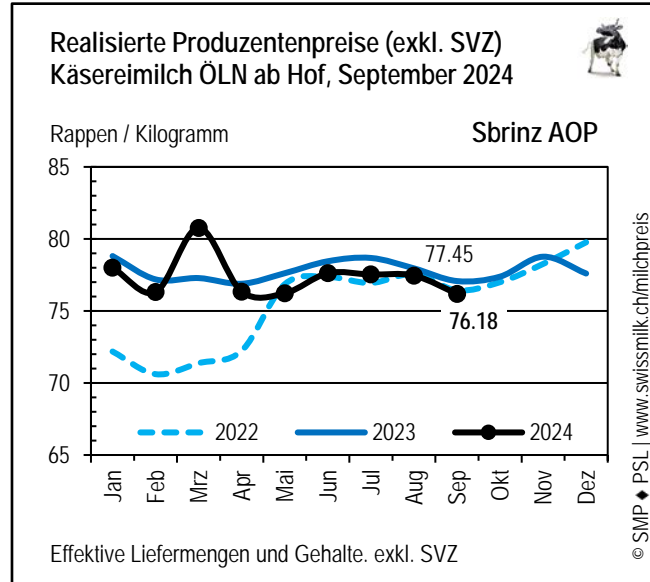
Grafik 6



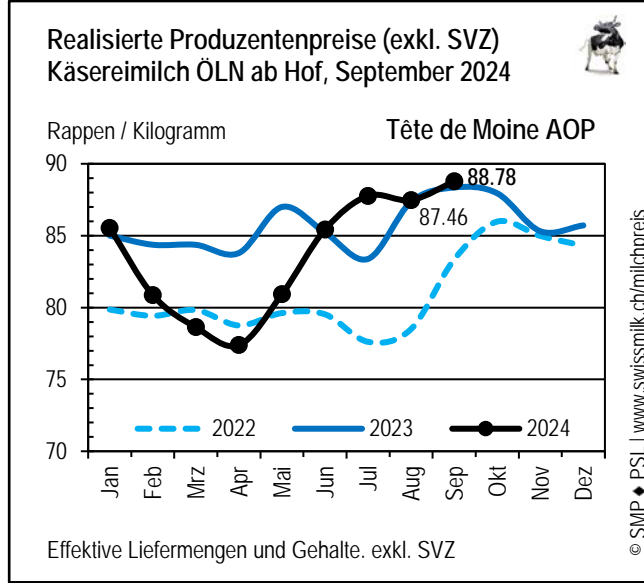
Grafik 7



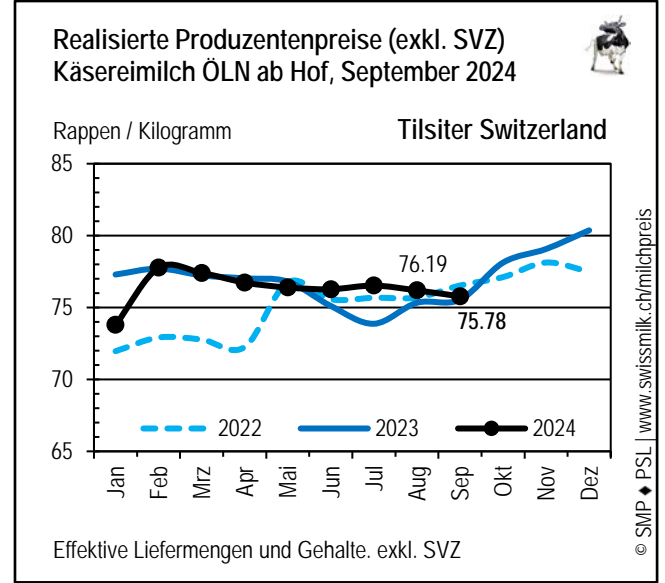
Grafik 8



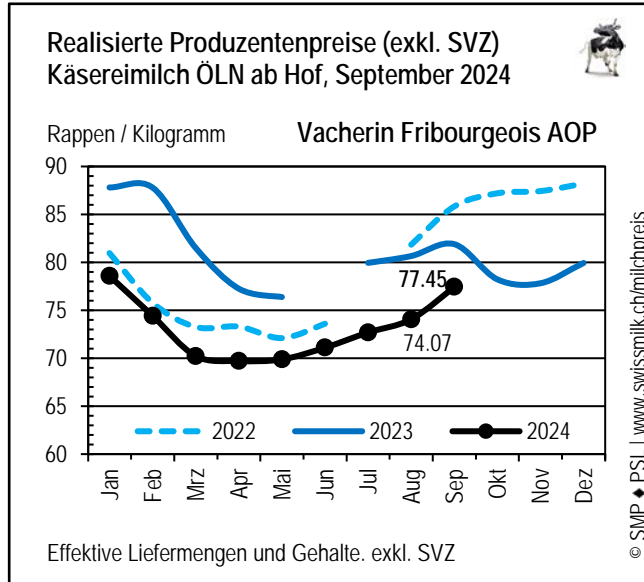
Grafik 9



Grafik 10



Grafik 11



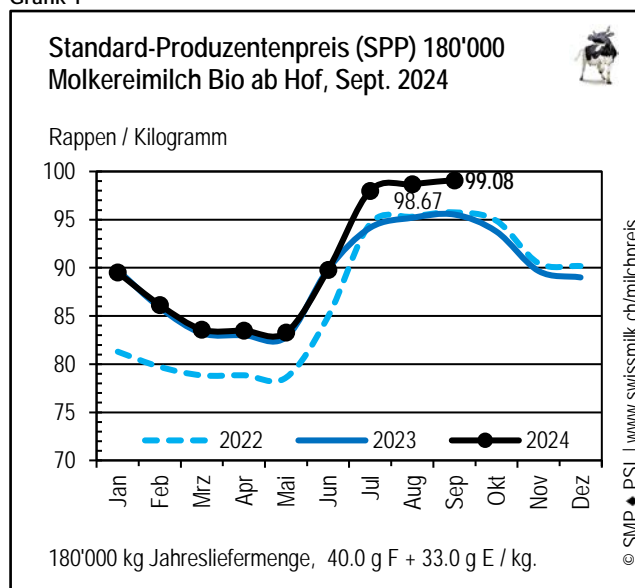
## Molkereimilch Bio – Preis inkl. 5 Rappen Zulage für Verkehrsmilch

Tabelle 1

Durchschnittliche Milchpreise für Molkereimilch Bio (Rp./kg)									
1)	Berichtsmonat September 2024						Ø 12 Monate (R12)		
	Kg	F	E	Preis	Δ Vormonat	Δ Vorjahr	Preis	Δ Vormonat	Δ Vorjahr
SPP 180'000 Bio	15'328	4.00	3.30	99.08	0.41	3.49	90.33	0.29	0.73
Realisiert Hof Bio	16'800	3.97	3.31	99.01	0.62	3.29	91.34	0.27	1.05
Realisiert Sammelstelle Bio	8'300	4.30	3.45	99.75	0.35	2.75	91.98	0.23	0.10

1) Abkürzungen: vgl. Erläuterungen am Ende des Dokuments unter "Legende".

Grafik 1



Grafik 2

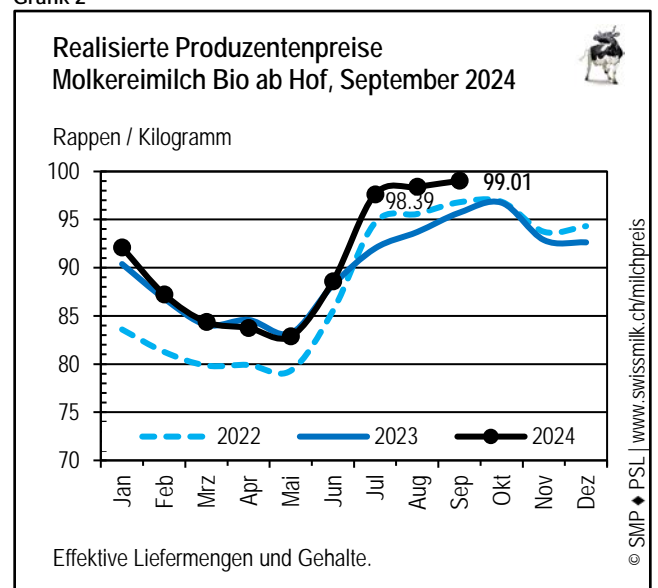
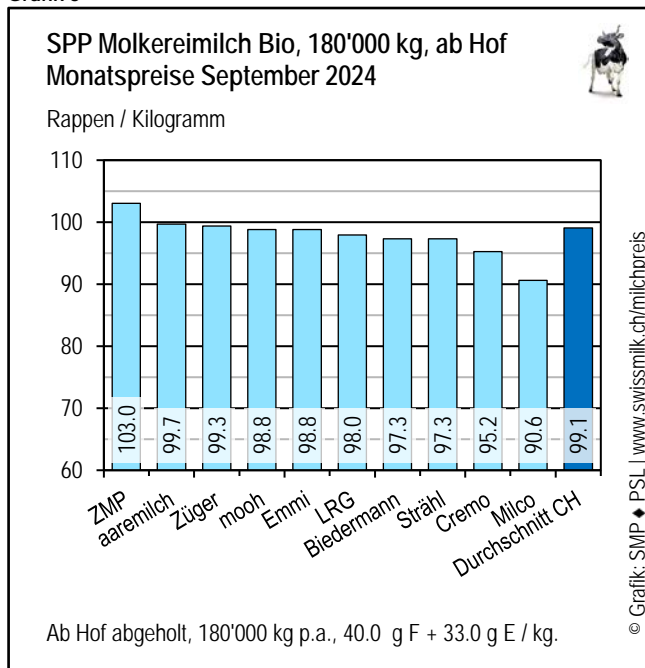


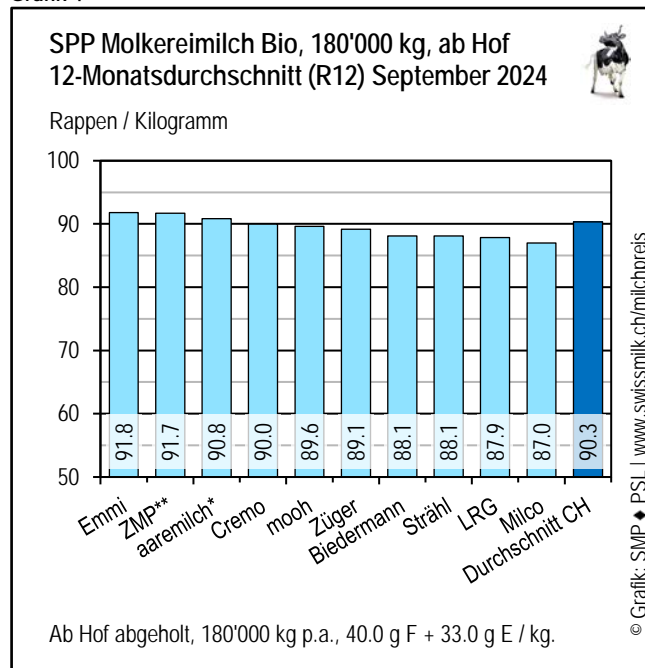
Tabelle 2

Standard-Produzentenpreis (SPP) 180'000 Bio mit Preissegmenten und Preisaufbau (Rp./kg)												
2024	Jan	Feb	Mär	Apr	Mai	Jun	Jul	Aug	Sep	Okt	Nov	Dez
Ø SPP 180'000	89.51	86.14	83.59	83.47	83.28	89.79	97.99	98.67	99.08			
Preisstufe A												
Preisstufe B												
Preisstufe C												
Preis aufbau (Ø Basismischpreis + Total Zuschläge / Abzüge = Ø SPP):												
Ø Basismischpreis	87.61	86.76	85.44	85.36	85.33	87.62	90.94	91.63	91.68			
Saisonale Preisstaffelung	0.10	-2.49	-3.65	-3.74	-3.84	0.12	4.11	4.17	4.07			
Markt abzüge	-2.92	-2.91	-3.03	-3.03	-3.02	-2.65	-1.27	-1.27	-1.28			
Mengenzuschläge	1.03	1.06	1.06	1.08	1.06	1.03	0.84	0.84	1.06			
Transportkostenbeteiligung	-1.52	-1.48	-1.43	-1.40	-1.40	-1.53	-1.65	-1.71	-1.47			
Gehaltskorrektur 4.00 / 3.30	0.00	0.00	0.00	0.00	0.00	0.00	0.00	0.00	0.00			
Diverse Zuschläge / Abzüge	5.20	5.20	5.20	5.20	5.16	5.20	5.01	5.01	5.01			
<b>Total Zuschläge / Abzüge</b>	<b>1.89</b>	<b>-0.62</b>	<b>-1.85</b>	<b>-1.90</b>	<b>-2.05</b>	<b>2.18</b>	<b>7.04</b>	<b>7.04</b>	<b>7.40</b>			

Grafik 3



Grafik 4



**Bemerkungen:**

- Preis inkl. Zulage für Verkehrsmilch
- Im Milchpreismonitoring werden die Preise im Erstmilchkauf abgebildet. Die Preise, die Milchverarbeiter im Zweitmilchkauf bezahlen, sind nicht Bestandteil der Betrachtung.
- \* exkl. Treueprämie
- \*\* Nicht im Preis von ZMP enthalten: Rückvergütung Emmi Erfolg.
- Neue Preismelder für alle Biomilch-Verarbeitungsrichtungen (Käserei- und Molkereimilch) sind jederzeit willkommen.
- Der allfällige Zuschlag für "Demeter" ist im Standard-Produzentenpreis nicht enthalten.

**Käsereimilch Bio (Milch aus silagefreier Fütterung) → wenig Preismelder, indikative Angaben**  
Preis inkl. 5 Rappen Zulage für Verkehrsmilch

Tabelle 1

Milchpreise für Käsereimilch Bio (Rp./kg)												
	ab Hof						franko Käserei / Sammelstelle					
	R12	Berichtsmonat September 2024					R12	Berichtsmonat September 2024				
	Preis	Preis	SVZ	kg	F	E	Preis	Preis	SVZ	kg	F	E
Appenzeller®	95.08	97.44	3.00	16'900	3.97	3.50	n.v.	n.v.	n.v.	n.v.	n.v.	n.v.
Bündner Bergkäse	n.v.	n.v.	n.v.	n.v.	n.v.	n.v.	90.10	97.72	3.00	400	4.76	3.82
Diverse Käse	85.14	84.42	3.00	9'100	3.73	3.33	n.v.	n.v.	n.v.	n.v.	n.v.	n.v.
Emmentaler AOP	92.10	91.50	3.00	7'800	3.81	3.33	91.29	93.38	3.00	9'800	4.01	3.42
Le Gruyère AOP	103.50	107.55	3.00	4'600	4.45	3.72	n.v.	n.v.	n.v.	n.v.	n.v.	n.v.

Preis inkl. Zulage für Verkehrsmilch

## Tabellenübersicht Durchschnitt Schweiz – Preis inkl. 5 Rappen Zulage für Verkehrsmilch

## Durchschnitt Schweiz Molkereimilch "Grüner Teppich"

Preis prix	Ort lieu	Jahr an	Jan Janv	Feb Fév.	Mär Mars	Apr Avril	Mai Mai	Jun Juin	Jul Juil.	Aug Août	Sep Sept.	Okt Oct.	Nov Nov.	Dez Déc.	R12 M12	Kg kg	F mg	E p	D
SPP-PSP 180'000	ab Hof d. ferme	2024	66.12	63.75	62.39	62.20	62.54	66.29	70.54	71.37	71.60				66.72	15'328	4.00	3.30	++
		2023	71.33	68.45	67.27	65.66	65.36	68.64	71.35	71.96	72.24	70.21	66.81	66.84	69.99	15'328	4.00	3.30	++
SPP-PSP 360'000	ab Hof d. ferme	2024	67.19	64.83	63.44	63.33	63.72	67.36	71.83	72.70	72.69				67.91	30'657	4.00	3.30	++
		2023	72.58	69.73	68.53	66.89	66.61	69.89	72.74	73.34	73.51	71.46	68.22	68.20	71.27	30'657	4.00	3.30	++
realisiert effectif	ab Hof d. ferme	2024	71.75	67.88	66.75	65.95	65.61	68.97	72.82	73.59	74.63				70.65	31'500	4.14	3.40	++
		2023	75.43	72.84	70.77	68.86	68.10	70.76	73.60	75.07	74.89	74.41	72.16	73.22	73.49	31'300	4.15	3.36	++
realisiert effectif	Samm. cc	2024	70.69	68.36	67.17	65.14	64.80	66.61	70.28	72.26	73.03				69.72	17'100	3.96	3.36	++
		2023	75.39	72.30	71.61	68.88	68.07	70.10	71.97	73.52	73.34	73.54	71.18	73.53	72.97	16'900	3.94	3.33	++

## Durchschnitt Schweiz Molkereimilch Bio

Preis prix	Ort lieu	Jahr an	Jan Janv	Feb Fév.	Mär Mars	Apr Avril	Mai Mai	Jun Juin	Jul Juil.	Aug Août	Sep Sept.	Okt Oct.	Nov Nov.	Dez Déc.	R12 M12	Kg kg	F mg	E p	D
SPP-PSP 180'000	ab Hof d. ferme	2024	89.51	86.14	83.59	83.47	83.28	89.79	97.99	98.67	99.08				90.33	15'328	4.00	3.30	++
		2023	89.77	85.88	83.23	83.02	82.83	89.92	94.22	95.26	95.59	93.77	89.68	89.01	89.61	15'328	4.00	3.30	++
realisiert effectif	ab Hof d. ferme	2024	92.10	87.23	84.35	83.75	82.86	88.58	97.61	98.39	99.01				91.34	16'800	3.97	3.31	++
		2023	90.38	86.80	84.07	84.57	83.19	88.22	92.02	93.71	95.72	96.75	92.87	92.63	90.29	16'700	3.92	3.29	++
realisiert effectif	Samm. cc	2024	91.50	87.84	84.81	85.54	85.82	91.97	98.75	99.40	99.75				91.98	8'300	4.30	3.45	+
		2023	92.72	86.70	85.41	86.99	84.68	91.48	96.61	97.44	97.01	96.61	90.52	91.28	91.88	5'700	4.22	3.40	+

## Durchschnitt Schweiz Käseemilch ÖLN

Preis prix	Ort lieu	Jahr an	Jan Janv	Feb Fév.	Mär Mars	Apr Avril	Mai Mai	Jun Juin	Jul Juil.	Aug Août	Sep Sept.	Okt Oct.	Nov Nov.	Dez Déc.	R12 M12	Kg kg	F mg	E p	D
realisiert effectif	ab Hof d. ferme	2024	84.43	83.46	83.70	83.66	82.66	83.19	82.95	82.78	85.12				83.70	24'100	4.10	3.57	++
		2023	84.81	83.81	83.16	83.98	82.56	82.88	81.48	82.12	83.23	83.36	84.47	84.57	83.51	23'600	3.89	3.53	++
	Käserei from.	2024	83.87	82.11	82.47	82.00	83.63	82.73	82.12	83.10	85.49				83.69	22'300	4.00	3.50	++
		2023	85.26	85.31	84.40	84.62	83.86	83.59	83.64	84.08	85.61	85.09	85.58	86.13	84.76	23'300	3.98	3.49	++
SVZ SNE	ab Hof d. ferme	2024	2.95	2.97	2.97	2.97	2.96	2.96	2.97	2.96	2.96				2.97				
		2023	2.89	2.89	2.90	2.91	2.94	2.94	2.96	2.95	2.95	2.97	2.99	2.95	2.91				
	Käserei from.	2024	2.72	2.53	2.56	2.76	2.68	2.72	2.63	2.76	2.76				2.68				
		2023	2.69	2.76	2.55	2.74	2.71	2.74	2.68	2.58	2.77	2.64	2.78	2.61	2.70				



## Kommentar

Seit Januar 2019 erhalten die Milchproduzenten vom Bund eine **Zulage für Verkehrsmilch**. Diese betrug bis Ende 2021 **4.5 Rappen** pro Kilogramm. Per **Januar 2022** ist sie auf **5 Rappen** pro Kilogramm erhöht worden. Die Milchkäufer bezahlen den Produzenten im Gegenzug entsprechend weniger für die Milch. Im Milchpreismonitoring haben wir diese Zulage als Zuschlag verbucht. **Sämtliche Preise** im Milchpreismonitoring verstehen sich somit **inkl. Milchzulage**. Dies, weil die Zulage direkt an den Verkauf der Milch gebunden ist und, weil so die Preise besser mit den Vorjahren vergleichbar sind.

Der **Standard-Produzentenpreis SPP 180'000** betrug im September 71.60 Rp./kg. Dies waren 0.23 Rp./kg mehr als im Vormonat, resp. 0.64 Rp./kg weniger als im Vorjahresmonat. Der Mittelwert der 12 Vormonate betrug im September 66.72 Rappen (3.27 Rp./kg weniger als im September 2023).

Im ganzen Preisgefüge wirkten im September folgende Faktoren preisstützend, resp. preissenkend (vgl. auch Tabelle 2, Seite 1 und Seite Segmentierung).

- Für Milch im A-Segment ist im Schnitt 78.00 Rappen (+0.43 Rp. ggü. Vormonat, resp. 0.10 ggü. Vorjahr) bezahlt worden. Der Durchschnittspreis für Milch im B-Segment beträgt im September 52.06 Rappen (-0.59 Rp. ggü. Vormonat, resp. -2.85 ggü. Vorjahr).
- Der Anteil A-Milch hat im September 73.5 Prozent betragen. Dies war 0.7 Prozentpunkte weniger als im Vormonat und 0.8 Prozentpunkte weniger als im September 2023.
- Bei der saisonalen Preisstaffelung haben neun Milchkäufer (unverändert ggü. Vormonat) einen Zuschlag bezahlt. Beim SPP hat ein Zuschlag von 2.40 Rp./kg resultiert (-0.03 Rp. ggü. Vormonat).
- Die Marktabzüge (Finanzierungslücke Nachfolge Schoggigesetz, Frankenstärke u.a.) haben im September im Durchschnitt 0.92 Rp./kg betragen (-0.01 Rp. ggü. Vormonat).
- Die dem SPP zugrunde gelegte monatliche Milchmenge betrug im September 15'328 kg (+1'802 kg ggü. Vormonat). Die Mengenzuschläge betragen 0.98 Rp./kg (+0.31 Rp. ggü. Vormonat). Die Transportkostenbeteiligung betrug -1.64 Rp./kg (+0.19 Rp. ggü. Vormonat).
- Für "Nachhaltigkeit" hat beim SPP ein Zuschlag von +2.43 Rp./kg resultiert (unverändert ggü. Vormonat).
- In der Position "Diverse Zuschläge/Abzüge" (v.a. Zulage für Verkehrsmilch/Fonds BO Milch) resultierte im September ein Zuschlag von +3.48 Rp./kg (+0.02 Rp. ggü. Vormonat).
- Der Basismischpreis betrug 64.87 Rp./kg (-0.18 Rp. ggü. Vormonat).  
Das Total der Zuschläge/Abzüge lag im September bei +6.73 Rp./kg (+0.41 Rp. ggü. Vormonat).

Der **durchschnittlich realisierte Preis für Molkereimilch ab Hof (Preismelder SMP)** betrug im September bei einer Monatsliefermenge von 31'500 kg (-2'000 kg ggü. Vormonat) 74.63 Rp./kg (+1.04 Rp. ggü. Vormonat). Der Gehalt der Milch bei den Preismeldern war mit 4.14 g/kg Fett (+0.11 g) und 3.40 g/kg Eiweiss (+0.07 g) höher als im Vormonat.

Der **realisierte Preis für Molkereimilch franko Sammelstelle** stieg im September um 0.77 auf 73.03 Rp./kg.

### Käsereimilch ÖLN

Der durchschnittlich realisierte September-Preis für **Käsereimilch ab Hof** (exkl. Siloverzichtszulage) betrug 85.12 Rp./kg, 2.34 Rp./kg mehr als im Vormonat, resp. 1.89 Rp./kg mehr als im Vorjahresmonat. Der Mittelwert der 12 Vormonate betrug im September 83.70 Rp./kg (+0.18 Rp. ggü. September 2023).

Bei der **Käsereimilch franko Käselei** lag der September-Preis bei 85.49 Rp./kg, 2.39 Rp./kg höher als im Vormonat, resp. 0.12 Rp./kg tiefer als im September 2023. Der Mittelwert der 12 Vormonate betrug im September 83.69 Rp./kg (-1.06 Rp. ggü. September 2023).

### Molkereimilch Bio

Der **SPP 180'000 für Biomilch** betrug im September 99.08 Rp./kg, 0.41 Rp./kg mehr als im Vormonat, resp. 3.49 Rp./kg mehr als im September 2023. Der SPP-Mittelwert der 12 Vormonate betrug 90.33 Rp./kg (0.73 Rp./kg mehr als im September 2023).

Bei der saisonalen Preisstaffelung haben neun Milchkäufer (unverändert ggü. Vormonat) einen Zuschlag bezahlt. Beim SPP hat ein Zuschlag von 4.07 Rp./kg resultiert (-0.10 Rp. ggü. Vormonat).

Die Marktabzüge (Deklassierungsbeitrag, Entlastung Biomilchmarkt, etc.) betragen im September im Schnitt -1.28 Rp./kg (-0.01 Rp. ggü. Vormonat).

Der durchschnittlich realisierte **Biomilchpreis ab Hof** (Preismelder SMP) betrug im September 99.01 Rp./kg (+0.62 Rp. ggü. Vormonat). Der Gehalt der Milch bei den Preismeldern war mit 3.97 g/kg Fett (+0.09 g) und 3.31 g/kg Eiweiss (+0.12 g) höher als im Vormonat.

## Legende

Standard-Produzentenpreis

SPP-PSP

180'000 bzw. 360'000

Der SPP ist für alle Erstmilchkäufer auf identische monatliche Einlieferungsmengen, Gehalte und Qualitätskriterien gemäss den Eckwerten für den Milchkauf standardisiert. Die monatliche Milchmenge folgt der gesamtschweizerischen saisonalen Milcheinlieferung für Jahresmilchmengen von 180'000 bzw. 360'000 kg.

**Im SPP enthalten sind:** alle effektiv ausbezahlten milchpreisrelevanten Zuschläge und Abzüge wie saisonale Preisstaffelung, Vertrags- und Mengenzuschläge, Marktabzüge und Rückbehalte, Transportkostenbeteiligung, sowie Boni, Prämien und Nachzahlungen, und bei verkäster Milch die Verkäsungszulage gemäss den Konditionen der jeweiligen Erstmilchkäufer. **Nicht enthalten sind:** Abzüge für die allgemein verbindlichen Marketingmassnahmen, Mitgliederbeiträge für die Interessensvertretung, Verrechnungen von Gegenleistungen und Warenbezügen aller Art.

**Kalkulation:** Der SPP entspricht dem Basismischpreis (mengengewichteter Durchschnittsmilchpreis der Preissegmente) zuzüglich der Summe aller Zuschläge und Abzüge.

**Basis für die Kalkulation** des SPP bilden die Milchkaufverträge sowie die Angaben der Erstmilchkäufer, und als Kontrolle die Milchgeldabrechnungen der Milchpreismelder.

realisiert

Im realisierten Milchpreis sind alle ausbezahlten milchpreisrelevanten Milchpreisbestandteile enthalten, ausgenommen die Siloverzichtszulage bei Käseemilch (diese wird separat ausgewiesen). Die Lademengen und Gehalte entsprechen dem Durchschnitt aller im SMP-Milchpreismonitoring erfassten Preismelder. Allfällige Qualitätsabzüge für eine von den Eckwerten abweichende Milchqualität sind nicht enthalten.

**Basis für die Kalkulation** sind die Milchgeldabrechnungen der Milchpreismelder.

ÖLN

Nach den Richtlinien des ökologischen Leistungsnachweises produziert.

Bio

Nach den Richtlinien des biologischen Landbaus produziert.

Molkereimilch, Käseemilch

Kriterium für die Zuordnung zur Käseemilch ist im SMP-Milchpreismonitoring die silagefreie Fütterung. Auf der Milchgeldabrechnung bzw. in den Anhängen zum Milchkaufvertrag muss deshalb die Siloverzichtszulage ausgewiesen sein, ansonsten gilt die Milch als Molkereimilch.

Ø, Durchschnitt

Durchschnittspreis. Die Monatsmilchpreise sind mengengewichtet (nach Milchmenge der Erstmilchkäufer bzw. produzierter Käsemenge).

Δ

Differenz, Abweichung.

R12, M12

Rollender 12-Monatsdurchschnitt (arithmetischer Mittelwert aus den vergangenen 12 Monaten inklusive Berichtsmonat).

kg / F / E

Durchschnittsangaben zu Milchmenge und Inhaltsstoffen, welche die Preismelder im Berichtsmonat einlieferten: Kilogramm Milch / Fettgehalt in g pro 100 g / Eiweissgehalt in g pro 100 g Milch.

SVZ

Siloverzichtszulage (ist im realisierten Milchpreis nicht enthalten)

D

Angabe zu der Anzahl Preismelder: 0 = wenig, + = genügend, ++ = viele Preismelder.

ab Hof

Erfassungsort der Milch ab Hof.

Samm.

Erfassungsort der Milch franko Sammelstelle oder in die Käserei eingeliefert.

SP : S.-Platz

Erfassungsort der Milch ab Sammelplatz.

n.v.

Daten nicht verfügbar.