

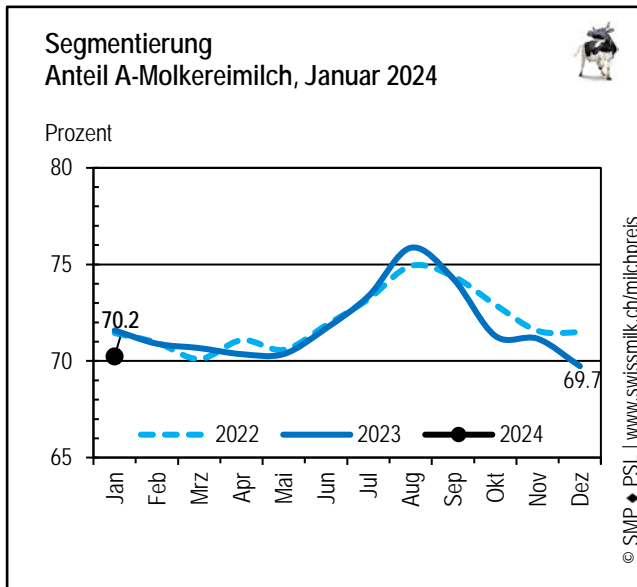
Segmentierung Molkereimilch – gemäss Milchgeldabrechnungen
 Preise inkl. 5 Rappen Zulage für Verkehrsmilch

Durchschnitt Schweiz

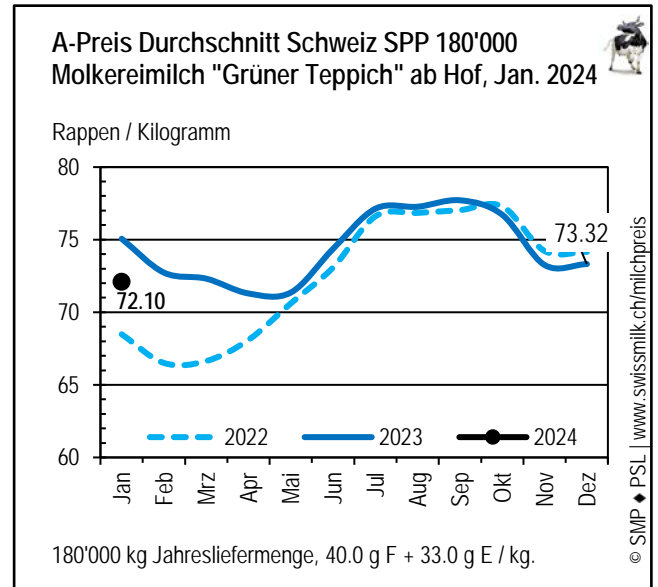
Molkereimilch

Segmentierung		Jahr	Jan	Feb	Mär	Apr	Mai	Jun	Jul	Aug	Sep	Okt	Nov	Dez	R12
Anteil A	%	2024	70.2												71.7
		2023	71.6	70.9	70.7	70.4	70.4	71.7	73.4	75.9	74.3	71.3	71.2	69.7	72.0
		Differenz Vorjahr	-1.4												
Anteil B	%	2024	29.8												28.3
		2023	28.4	29.1	29.3	29.6	29.6	28.3	26.6	24.1	25.7	28.7	28.8	30.3	28.0
		Differenz Vorjahr	1.4												
Preis A	Rp./kg	2024	72.10												74.13
		2023	75.06	72.72	72.31	71.29	71.35	74.37	77.14	77.27	77.71	76.71	73.25	73.32	73.01
		Differenz Vorjahr	-2.96												
Preis B	Rp./kg	2024	50.99												53.41
		2023	61.25	57.23	54.75	52.43	51.23	53.32	55.31	55.23	55.18	53.51	50.34	51.36	61.79
		Differenz Vorjahr	-10.26												

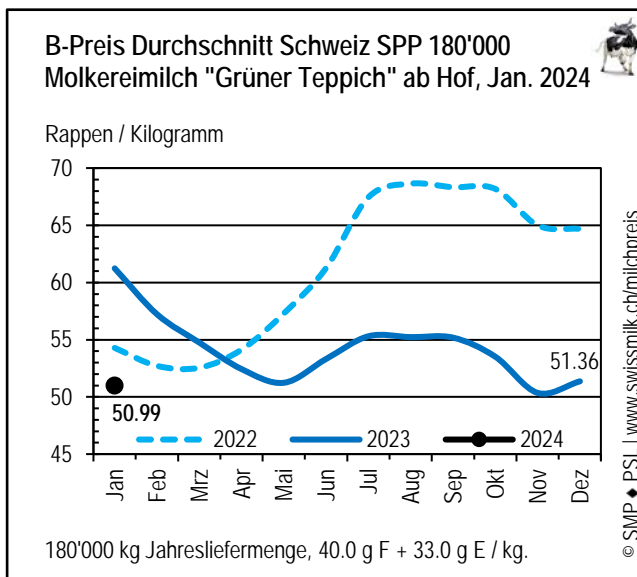
Grafik 1



Grafik 2



Grafik 3



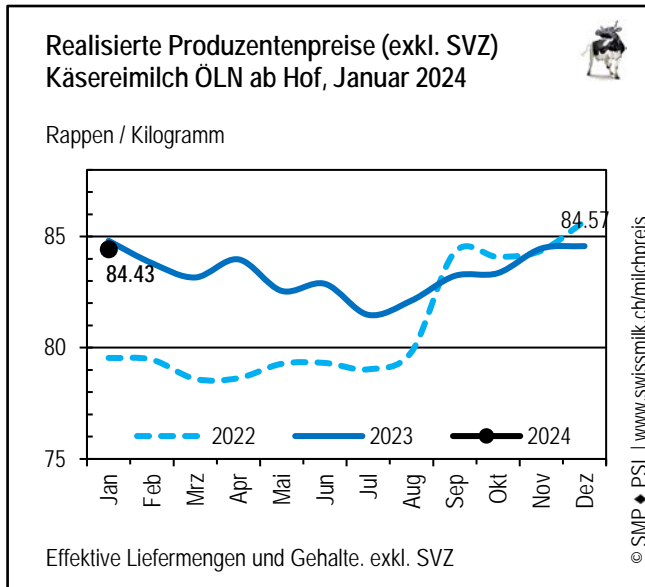
Käseeremilch ÖLN (Milch aus silagefreier Fütterung)
Preis inkl. 5 Rappen Zulage für Verkehrsmilch

Tabelle 1

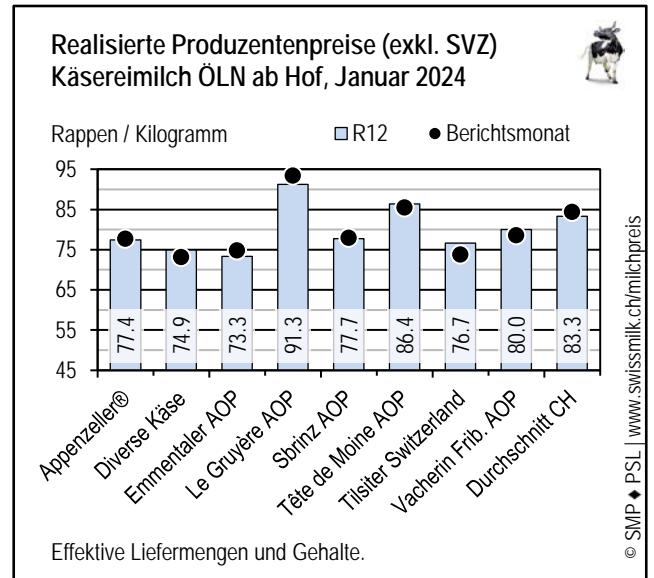
Durchschnittliche Milchpreise für Käseeremilch ÖLN (Rp./kg), exkl. Siloverzichtszulage (SVZ)									
1)	Berichtsmonat Januar 2024						Ø 12 Monate (R12)		
	kg	F	E	Preis	Δ Vormonat	Δ Vorjahr	Preis	Δ Vormonat	Δ Vorjahr
Realisiert ab Hof ÖLN	25'600	4.22	3.64	84.43	-0.14	-0.38	83.34	-0.03	1.89
Realisiert fko Käserei ÖLN	28'100	4.12	3.47	83.87	-2.26	-1.39	84.65	-0.12	2.33

1) Abkürzungen: vgl. Erläuterungen am Ende des Dokuments unter "Legende".

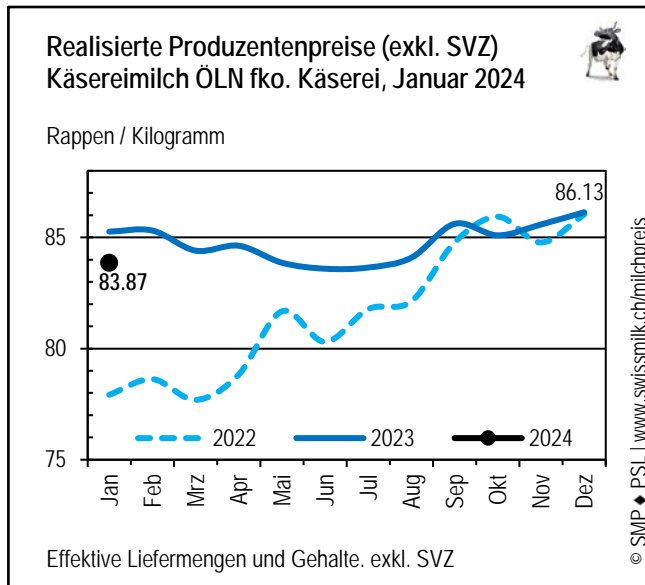
Grafik 1



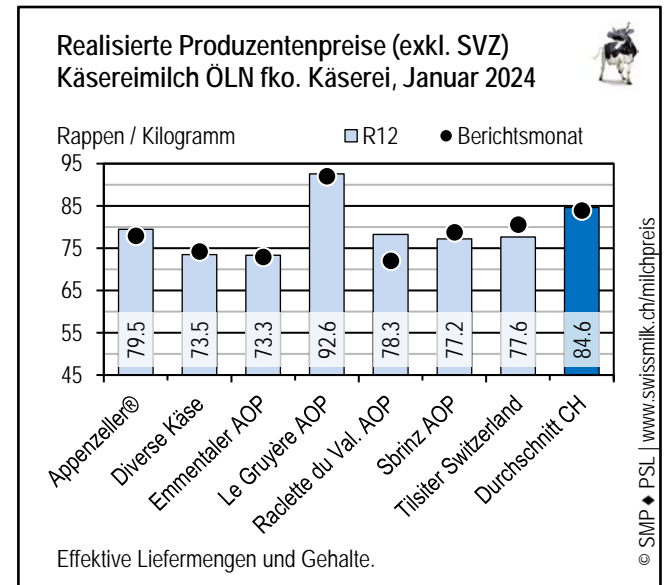
Grafik 2



Grafik 3



Grafik 4



Bemerkungen:

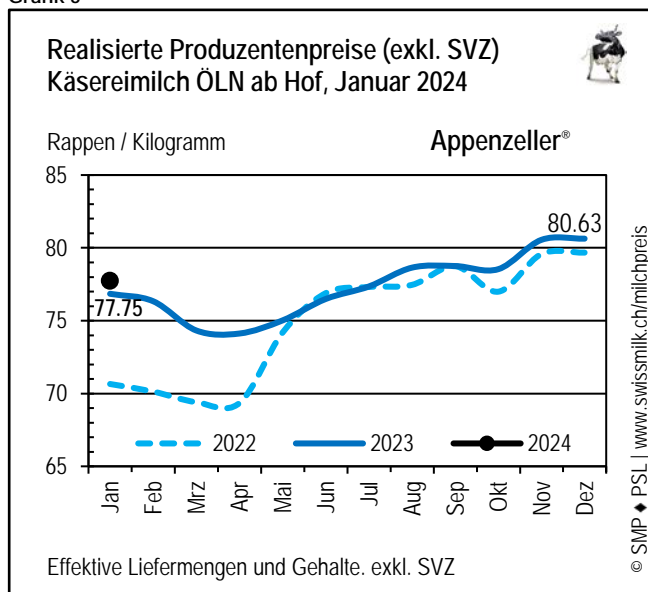
Preis inkl. 5 Rappen Zulage für Verkehrsmilch.

Die Preise entsprechen dem Erlös für alle in die Käserei gelieferte Milch der Preismelder (inkl. Einschränkungsmilch und Milch in übrige Verarbeitung des Milchkäufers).

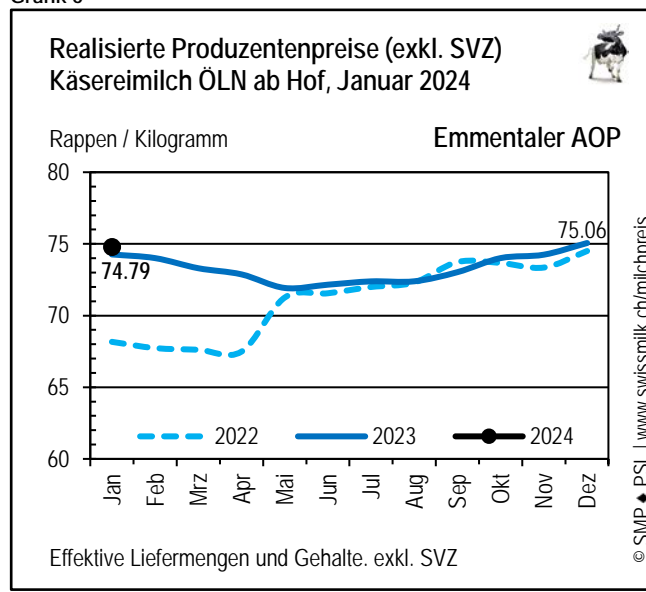
Tabelle 2

	ab Hof						franko Käserei / Sammelstelle					
	R12	Berichtsmonat Januar 2024					R12	Berichtsmonat Januar 2024				
	Preis	Preis	SVZ	kg	F	E	Preis	Preis	SVZ	kg	F	E
Appenzeller®	77.43	77.75	3.00	19'100	4.30	3.63	79.48	77.91	3.00	22'200	4.14	3.42
Diverse Käse	74.93	73.17	1.84	25'200	4.14	3.37	73.52	74.19	3.00	11'000	4.34	3.69
Emmentaler AOP	73.34	74.79	2.87	34'500	4.15	3.52	73.32	72.91	2.19	30'200	4.31	3.40
Le Gruyère AOP	91.28	93.45	3.00	20'500	4.29	3.79	92.63	91.99	2.81	26'400	4.02	3.49
Raclette du Valais AOP	78.92	70.50	3.00				78.25	72.00	3.00			
Sbrinz AOP	77.74	77.99	3.00	33'500	4.18	3.44	77.23	78.73	3.00	14'700	4.12	3.67
Tête de Moine AOP	86.37	85.54	3.00	19'700	4.07	3.27	n.v.	n.v.	n.v.	n.v.	n.v.	n.v.
Tilsiter Switzerland	76.66	73.79	3.00	25'400	4.14	3.60	77.64	80.53	3.00	18'100	4.10	3.74
Vacherin Fribourgeois AOP	80.00	78.60	2.97	15'700	4.18	3.52	n.v.	n.v.	n.v.	n.v.	n.v.	n.v.
Durchschnitt Schweiz	83.34	84.43	2.95	25'600	4.22	3.64	84.65	83.87	2.72	28'100	4.12	3.47

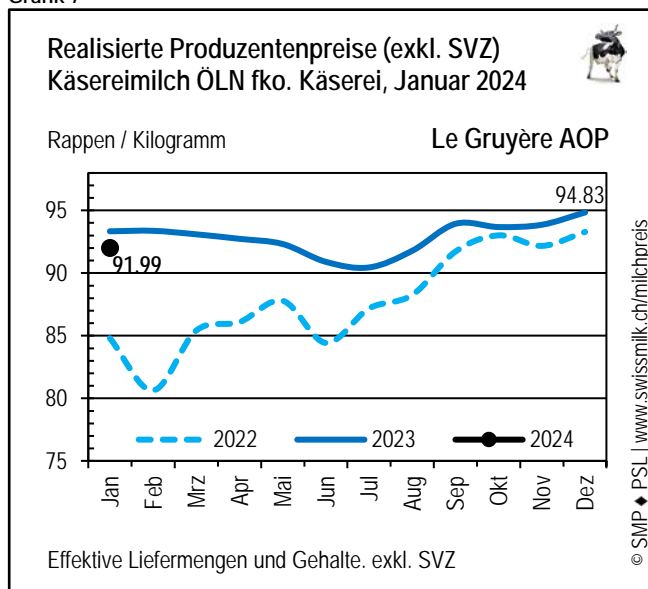
Grafik 5



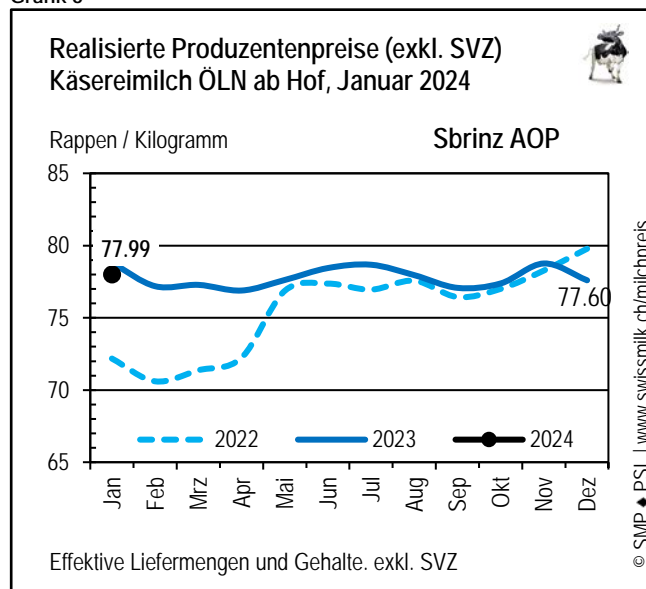
Grafik 6



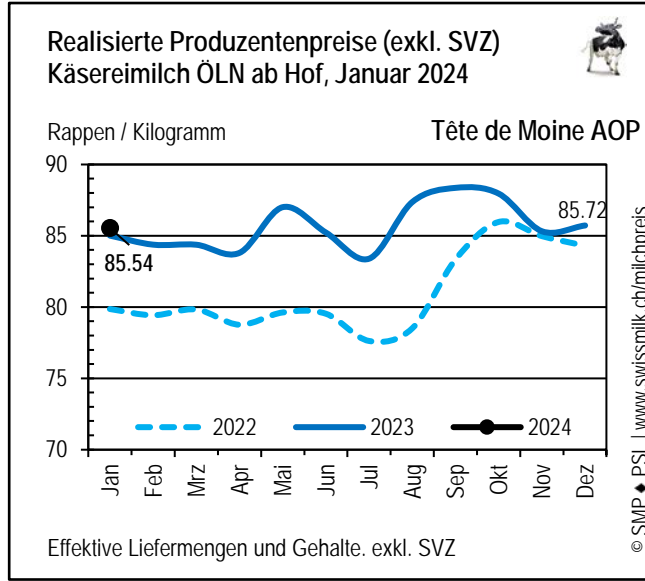
Grafik 7



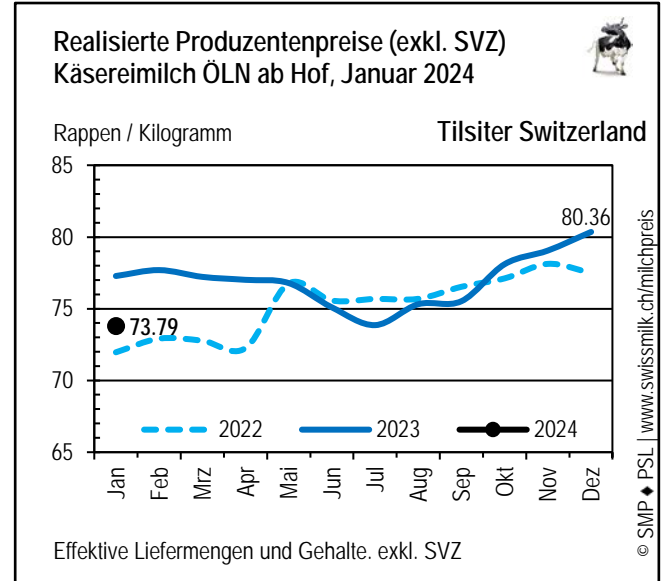
Grafik 8



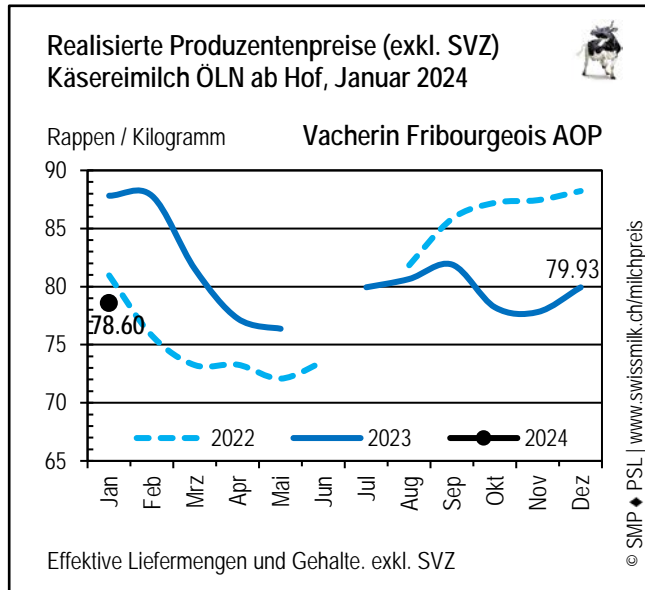
Grafik 9



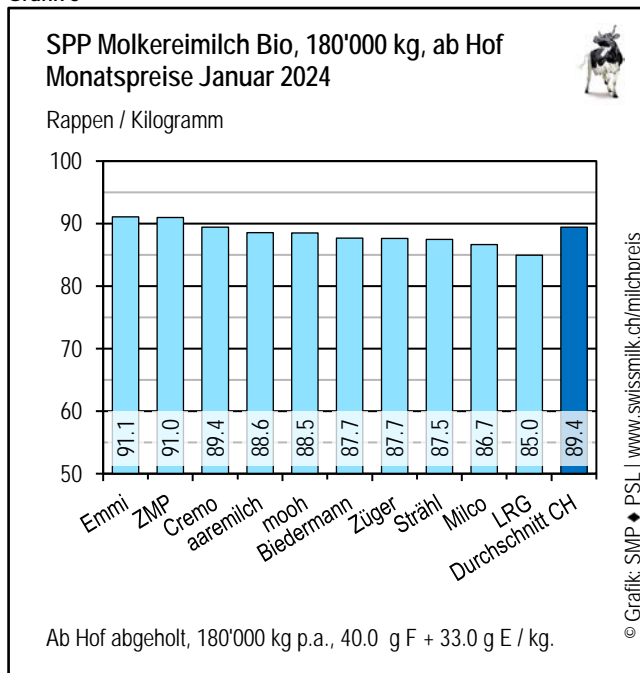
Grafik 10



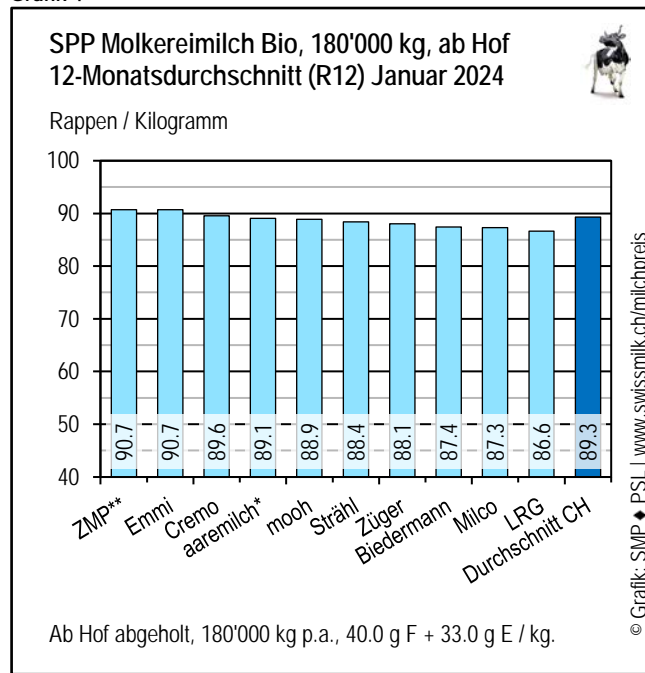
Grafik 11



Grafik 3



Grafik 4



Bemerkungen:

- Preis inkl. Zulage für Verkehrsmilch
- Im Milchpreismonitoring werden die Preise im Erstmilchkauf abgebildet. Die Preise, die Milchverarbeiter im Zweitmilchkauf bezahlen, sind nicht Bestandteil der Betrachtung.
- * exkl. Treueprämie
- ** Nicht im Preis von ZMP enthalten: Rückvergütung Emmi Erfolg.
- Neue Preismelder für alle Biomilch-Verarbeitungsrichtungen (Käserei- und Molkereimilch) sind jederzeit willkommen.
- Der allfällige Zuschlag für "Demeter" ist im Standard-Produzentenpreis nicht enthalten.

Käsereimilch Bio (Milch aus silagefreier Fütterung) → wenig Preismelder, indikative Angaben
Preis inkl. 5 Rappen Zulage für Verkehrsmilch

Tabelle 1

	ab Hof						franko Käserei / Sammelstelle					
	R12	Berichtsmonat Januar 2024					R12	Berichtsmonat Januar 2024				
	Preis	Preis	SVZ	kg	F	E	Preis	Preis	SVZ	kg	F	E
Appenzeller®	95.62	93.87	3.00	13'200	4.19	3.54	n.v.	n.v.	n.v.	n.v.	n.v.	n.v.
Bündner Bergkäse	n.v.	n.v.	n.v.	n.v.	n.v.	n.v.	88.80	88.77	3.00	12'400	3.85	3.46
Diverse Käse	83.44	86.49	3.00	10'800	4.06	3.44	n.v.	n.v.	n.v.	n.v.	n.v.	n.v.
Emmentaler AOP	92.31	93.00	3.00	8'100	3.93	3.37	92.88	92.07	3.00	9'300	3.95	3.24
Le Gruyère AOP	104.22	102.18	3.00	5'100	3.72	3.17	n.v.	n.v.	n.v.	n.v.	n.v.	n.v.

Preis inkl. Zulage für Verkehrsmilch

Tabellenübersicht Durchschnitt Schweiz – Preis inkl. 5 Rappen Zulage für Verkehrsmilch

Durchschnitt Schweiz Molkereimilch "Grüner Teppich"

Preis prix	Ort lieu	Jahr an	Jan Janv	Feb Fév.	Mär Mars	Apr Avril	Mai Mai	Jun Juin	Jul Juil.	Aug Août	Sep Sept.	Okt Oct.	Nov Nov.	Dez Déc.	R12 M12	Kg kg	F mg	E p	D
SPP-PSP	ab Hof	2024	66.09												68.40	15'278	4.00	3.30	++
180'000	d. ferme	2023	71.33	68.45	67.27	65.66	65.36	68.64	71.35	71.96	72.24	70.21	66.81	66.84	69.83	15'278	4.00	3.30	++
SPP-PSP	ab Hof	2024	67.27												69.70	30'556	4.00	3.30	++
360'000	d. ferme	2023	72.58	69.73	68.53	66.89	66.61	69.89	72.74	73.34	73.51	71.46	68.22	68.20	71.05	30'556	4.00	3.30	++
realisiert	ab Hof	2024	71.75												72.20	35'100	4.43	3.47	++
effectif	d. ferme	2023	75.43	72.84	70.77	68.86	68.10	70.76	73.60	75.07	74.89	74.41	72.16	73.22	72.93	34'500	4.29	3.46	++
realisiert	Samm.	2024	70.69												71.56	16'900	4.38	3.43	++
effectif	cc	2023	75.39	72.30	71.61	68.88	68.07	70.10	71.97	73.52	73.34	73.54	71.18	73.53	72.88	17'200	4.22	3.46	++

Durchschnitt Schweiz Molkereimilch Bio

Preis prix	Ort lieu	Jahr an	Jan Janv	Feb Fév.	Mär Mars	Apr Avril	Mai Mai	Jun Juin	Jul Juil.	Aug Août	Sep Sept.	Okt Oct.	Nov Nov.	Dez Déc.	R12 M12	Kg kg	F mg	E p	D
SPP-PSP	ab Hof	2024	89.45												89.32	15'278	4.00	3.30	++
180'000	d. ferme	2023	89.77	85.88	83.23	83.02	82.83	89.92	94.22	95.26	95.59	93.77	89.68	89.01	87.66	15'278	4.00	3.30	++
realisiert	ab Hof	2024	92.10												90.22	16'400	4.43	3.47	++
effectif	d. ferme	2023	90.38	86.80	84.07	84.57	83.19	88.22	92.02	93.71	95.72	96.75	92.87	92.63	89.01	16'900	4.20	3.34	++
realisiert	Samm.	2024	91.50												91.35	7'100	4.38	3.33	+
effectif	cc	2023	92.72	86.70	85.41	86.99	84.68	91.48	96.61	97.44	97.01	96.61	90.52	91.28	89.77	7'400	4.32	3.42	+

Durchschnitt Schweiz Käseemilch ÖLN

Preis prix	Ort lieu	Jahr an	Jan Janv	Feb Fév.	Mär Mars	Apr Avril	Mai Mai	Jun Juin	Jul Juil.	Aug Août	Sep Sept.	Okt Oct.	Nov Nov.	Dez Déc.	R12 M12	Kg kg	F mg	E p	D
realisiert	ab Hof	2024	84.43												83.34	33'700	4.22	3.64	++
effectif	d. ferme	2023	84.81	83.81	83.16	83.98	82.56	82.88	81.48	82.12	83.23	83.36	84.47	84.57	81.45	24'500	4.23	3.66	++
	Käserei	2024	83.87												84.65	28'100	4.12	3.47	++
	from.	2023	85.26	85.31	84.40	84.62	83.86	83.59	83.64	84.08	85.61	85.09	85.58	86.13	82.32	24'300	4.19	3.58	++
SVZ	ab Hof	2024	2.95												2.94				
SNE	d. ferme	2023	2.89	2.89	2.90	2.91	2.94	2.94	2.96	2.95	2.95	2.97	2.99	2.95	2.90				
	Käserei	2024	2.72												2.69				
	from.	2023	2.69	2.76	2.55	2.74	2.71	2.74	2.68	2.58	2.77	2.64	2.78	2.61	2.73				

Kommentar

Seit Januar 2019 erhalten die Milchproduzenten vom Bund eine **Zulage für Verkehrsmilch**. Diese betrug **bis Ende 2021 4.5 Rappen** pro Kilogramm. Per **Januar 2022** ist sie auf **5 Rappen** pro Kilogramm erhöht worden. Die Milchkäufer bezahlen den Produzenten im Gegenzug entsprechend weniger für die Milch. Im Milchpreismonitoring haben wir diese Zulage als Zuschlag verbucht. **Sämtliche Preise** im Milchpreismonitoring verstehen sich somit **inkl. Milchzulage**. Dies, weil die Zulage direkt an den Verkauf der Milch gebunden ist und, weil so die Preise besser mit den Vorjahren vergleichbar sind.

Der **Standard-Produzentenpreis SPP 180'000** betrug im Januar 66.09 Rp./kg. Dies waren 0.75 Rp./kg weniger als im Vormonat, resp. 5.24 Rp./kg weniger als im Vorjahresmonat. Der Mittelwert der 12 Vormonate betrug im Januar 68.40 Rappen (1.42 Rp./kg weniger als im Januar 2023).

Im ganzen Preisgefüge wirkten im Januar folgende Faktoren preisstützend, resp. preissenkend (vgl. auch Tabelle 2, Seite 1 und Seite Segmentierung).

- Für Milch im A-Segment ist im Schnitt 72.10 Rappen (-1.22 Rp. ggü. Vormonat, resp. -2.96 ggü. Vorjahr) bezahlt worden. Der Durchschnittspreis für Milch im B-Segment beträgt im Januar 50.99 Rappen (-0.37 Rp. ggü. Vormonat, resp. -10.26 ggü. Vorjahr).
- Der Anteil A-Milch hat im Januar 70.2 Prozent betragen. Dies war 0.5 Prozentpunkte mehr als im Vormonat und 1.4 Prozentpunkte weniger als im Januar 2023.
- Bei der saisonalen Preisstaffelung hat unverändert kein Milchkäufer einen Zuschlag bezahlt. Ein Milchkäufer hat einen Abzug gemacht. Beim SPP hat ein Abzug von 0.01 Rp./kg resultiert (unverändert ggü. Vormonat).
- Die Marktabzüge (Finanzierungslücke Nachfolge Schoggigesetz, Frankenstärke u.a.) haben im Januar im Durchschnitt -0.72 Rp./kg betragen (+0.15 Rp. ggü. Vormonat).
- Die dem SPP zugrunde gelegte monatliche Milchmenge betrug im Januar 15'278 kg (+708 kg ggü. Vormonat). Die Mengenzuschläge betragen +0.82 Rp./kg (+0.19 Rp. ggü. Vormonat). Die Transportkostenbeteiligung betrug -1.68 Rp./kg (+0.03 Rp. ggü. Vormonat).
- Für "Nachhaltigkeit" hat beim SPP ein Zuschlag von +2.32 Rp./kg resultiert (+0.03 Rp. ggü. Vormonat).
- In der Position "Diverse Zuschläge/Abzüge" (v.a. Zulage für Verkehrsmilch/Fonds BO Milch) resultierte im Januar ein Zuschlag von +3.67 Rp./kg (-0.05 Rp. ggü. Vormonat).
- Der Basismischpreis betrug 61.67 Rp./kg (-1.12 Rp. ggü. Vormonat).
Das Total der Zuschläge/Abzüge lag im Januar bei +4.42 Rp./kg (+0.37 Rp. ggü. Vormonat).

Der **durchschnittlich realisierte Preis für Molkereimilch ab Hof (Preismelder SMP)** betrug im Januar bei einer Monatsliefermenge von 35'100 kg (+2'600 kg ggü. Vormonat) 71.75 Rp./kg (-1.47 Rp. ggü. Vormonat). Der Gehalt der Milch bei den Preismeldern war mit 4.43 g/kg Fett (-0.04 g) und 3.47 g/kg Eiweiss (-0.09 g) tiefer als im Vormonat.

Der **realisierte Preis für Molkereimilch franko Sammelstelle** sank im Januar um 2.84 auf 70.69 Rp./kg.

Käsereimilch ÖLN

Der durchschnittlich realisierte Januar-Preis für **Käsereimilch ab Hof** (exkl. Siloverzichtszulage) betrug 84.43 Rp./kg, 0.14 Rp./kg weniger als im Vormonat, resp. 0.38 Rp./kg weniger als im Vorjahresmonat. Der Mittelwert der 12 Vormonate betrug im Januar 83.34 Rp./kg (+1.89 Rp. ggü. Januar 2023).

Bei der **Käsereimilch franko Käserei** lag der Januar-Preis bei 83.87 Rp./kg, 2.26 Rp./kg tiefer als im Vormonat, resp. 1.39 Rp./kg tiefer als im Januar 2023. Der Mittelwert der 12 Vormonate betrug im Januar 84.65 Rp./kg (+2.33 Rp. ggü. Januar 2023).

Molkereimilch Bio

Der **SPP 180'000 für Biomilch** betrug im Januar 89.45 Rp./kg, 0.44 Rp./kg mehr als im Vormonat, resp. 0.31 Rp./kg weniger als im Januar 2023. Der SPP-Mittelwert der 12 Vormonate betrug 89.32 Rp./kg (1.66 Rp./kg mehr als im Januar 2023).

Bei der saisonalen Preisstaffelung haben je ein Milchkäufer einen Zuschlag bezahlt, resp. einen Abzug gemacht. Beim SPP hat ein Zuschlag von 0.02 Rp./kg resultiert (-0.16 Rp. ggü. Vormonat).

Die Marktabzüge (Deklassierungsbeitrag, Entlastung Biomilchmarkt, etc.) betragen im Januar im Schnitt -2.92 Rp./kg (-0.45 Rp. ggü. Vormonat).

Der durchschnittlich **realisierte Biomilchpreis ab Hof** (Preismelder SMP) betrug im Januar 92.10 Rp./kg (-0.53 Rp. ggü. Vormonat). Der Gehalt der Milch bei den Preismeldern war mit 4.43 g/kg Fett (-0.05 g) und 3.47 g/kg Eiweiss (-0.09 g) tiefer als im Vormonat.

Legende

Standard-Produzentenpreis

SPP-PSP

180'000 bzw. 360'000

Der SPP ist für alle Erstmilchkäufer auf identische monatliche Einlieferungsmengen, Gehalte und Qualitätskriterien gemäss den Eckwerten für den Milchkauf standardisiert. Die monatliche Milchmenge folgt der gesamtschweizerischen saisonalen Milcheinlieferung für Jahresmilchmengen von 180'000 bzw. 360'000 kg.

Im SPP enthalten sind: alle effektiv ausbezahlten milchpreisrelevanten Zuschläge und Abzüge wie saisonale Preisstaffellung, Vertrags- und Mengenzuschläge, Marktabzüge und Rückbehalte, Transportkostenbeteiligung, sowie Boni, Prämien und Nachzahlungen, und bei verkäster Milch die Verkäsungszulage gemäss den Konditionen der jeweiligen Erstmilchkäufer. **Nicht enthalten sind:** Abzüge für die allgemein verbindlichen Marketingmassnahmen, Mitgliederbeiträge für die Interessensvertretung, Verrechnungen von Gegenleistungen und Warenbezügen aller Art.

Kalkulation: Der SPP entspricht dem Basismischpreis (mengengewichteter Durchschnittsmilchpreis der Preissegmente) zuzüglich der Summe aller Zuschläge und Abzüge.

Basis für die Kalkulation des SPP bilden die Milchkaufverträge sowie die Angaben der Erstmilchkäufer, und als Kontrolle die Milchgeldabrechnungen der Milchpreismelder.

realisiert

Im realisierten Milchpreis sind alle ausbezahlten milchpreisrelevanten Milchpreisbestandteile enthalten, ausgenommen die Siloverzichtszulage bei Käseemilch (diese wird separat ausgewiesen). Die Lademengen und Gehalte entsprechen dem Durchschnitt aller im SMP-Milchpreismonitoring erfassten Preismelder. Allfällige Qualitätsabzüge für eine von den Eckwerten abweichende Milchqualität sind nicht enthalten.

Basis für die Kalkulation sind die Milchgeldabrechnungen der Milchpreismelder.

ÖLN

Nach den Richtlinien des ökologischen Leistungsnachweises produziert.

Bio

Nach den Richtlinien des biologischen Landbaus produziert.

Molkereimilch, Käseemilch

Kriterium für die Zuordnung zur Käseemilch ist im SMP-Milchpreismonitoring die silagefreie Fütterung. Auf der Milchgeldabrechnung bzw. in den Anhängen zum Milchkaufvertrag muss deshalb die Siloverzichtszulage ausgewiesen sein, ansonsten gilt die Milch als Molkereimilch.

Ø, Durchschnitt

Durchschnittspreis. Die Monatsmilchpreise sind mengengewichtet (nach Milchmenge der Erstmilchkäufer bzw. produzierter Käsemenge).

Δ

Differenz, Abweichung.

R12, M12

Rollender 12-Monatsdurchschnitt (arithmetischer Mittelwert aus den vergangenen 12 Monaten inklusive Berichtsmonat).

kg / F / E

Durchschnittsangaben zu Milchmenge und Inhaltsstoffen, welche die Preismelder im Berichtsmonat einlieferten: Kilogramm Milch / Fettgehalt in g pro 100 g / Eiweissgehalt in g pro 100 g Milch.

SVZ

Siloverzichtszulage (ist im realisierten Milchpreis nicht enthalten)

D

Angabe zu der Anzahl Preismelder: 0 = wenig, + = genügend, ++ = viele Preismelder.

ab Hof

Erfassungsort der Milch ab Hof.

Samm.

Erfassungsort der Milch franko Sammelstelle oder in die Käserei eingeliefert.

SP : S.-Platz

Erfassungsort der Milch ab Sammelplatz.

n.v.

Daten nicht verfügbar.