



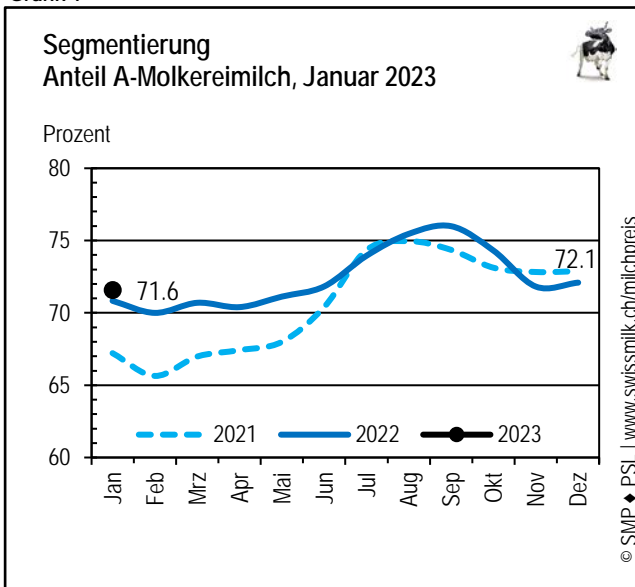
**Segmentierung Molkereimilch – gemäss Milchgeldabrechnungen**  
Preise inkl. Zulage für Verkehrsmilch (bis Ende 2021 4.5 Rp./kg, ab 2022 5 Rp./kg)

Durchschnitt Schweiz

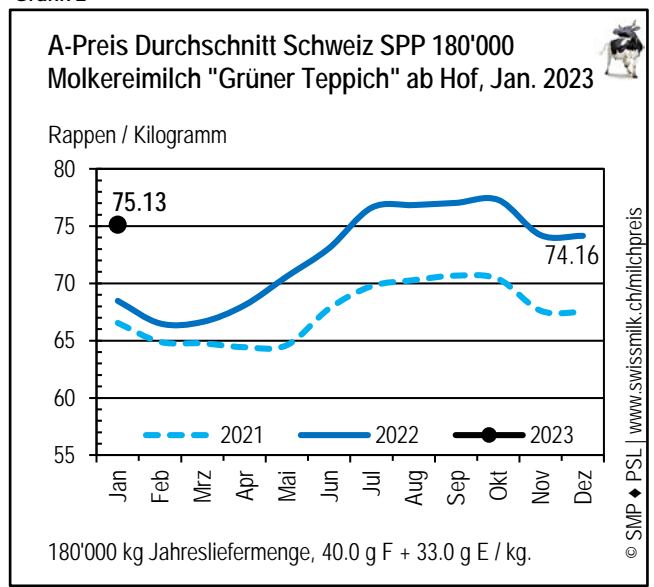
Molkereimilch

Segmentierung		Jahr	Jan	Feb	Mär	Apr	Mai	Jun	Jul	Aug	Sep	Okt	Nov	Dez	R12
Anteil A	%	2023	71.6												72.0
		2022	71.4	70.9	70.1	71.1	70.6	71.9	73.2	74.9	74.4	72.9	71.6	71.5	72.4
		Differenz Vorjahr	0.1												
Anteil B	%	2023	28.4												28.0
		2022	28.6	29.1	29.9	28.9	29.4	28.1	26.8	25.1	25.6	27.1	28.4	28.5	27.6
		Differenz Vorjahr	-0.1												
Preis A	Rp./kg	2023	75.13												73.02
		2022	68.48	66.50	66.64	68.10	70.62	73.09	76.61	76.85	77.03	77.29	74.22	74.16	67.61
		Differenz Vorjahr	5.96												
Preis B	Rp./kg	2023	62.22												61.87
		2022	54.28	52.71	52.55	54.13	57.30	61.28	67.46	68.65	68.34	68.18	65.00	64.69	51.13
		Differenz Vorjahr	7.26												

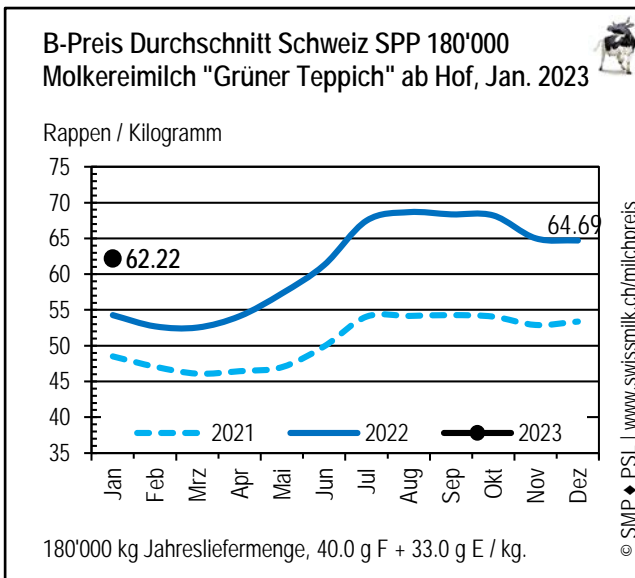
Grafik 1



Grafik 2



Grafik 3



## Käseeremilch ÖLN (Milch aus silagefreier Fütterung)

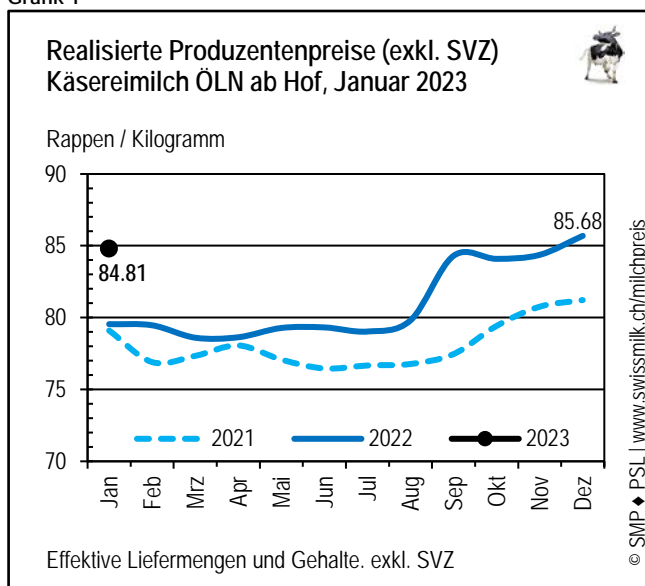
Preis inkl. Zulage für Verkehrsmilch (bis Ende 2021 4.5 Rp./kg, ab 2022 5 Rp./kg)

Tabelle 1

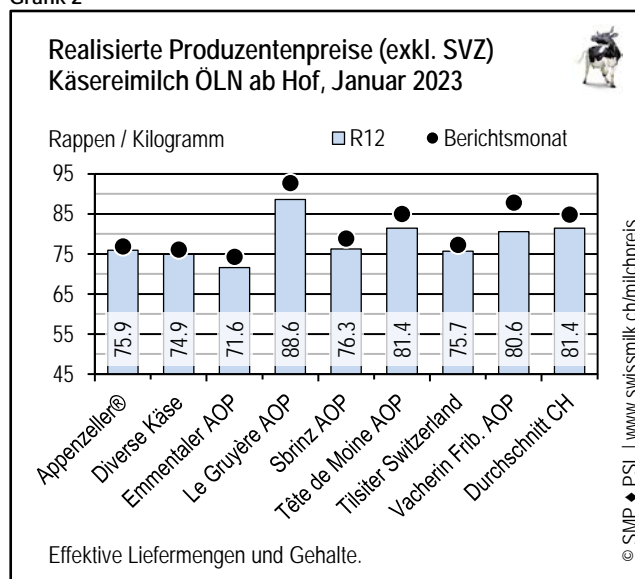
Durchschnittliche Milchpreise für Käseeremilch ÖLN (Rp./kg), exkl. Siloverzichtszulage (SVZ)									
1)	Berichtsmonat Januar 2023						Ø 12 Monate (R12)		
	kg	F	E	Preis	Δ Vormonat	Δ Vorjahr	Preis	Δ Vormonat	Δ Vorjahr
Realisiert ab Hof ÖLN	24'500	4.23	3.66	84.81	-0.87	5.27	81.45	0.44	3.30
Realisiert fko Käserei ÖLN	24'300	4.19	3.58	85.26	-0.77	7.33	82.32	0.61	4.32

1) Abkürzungen: vgl. Erläuterungen am Ende des Dokuments unter "Legende".

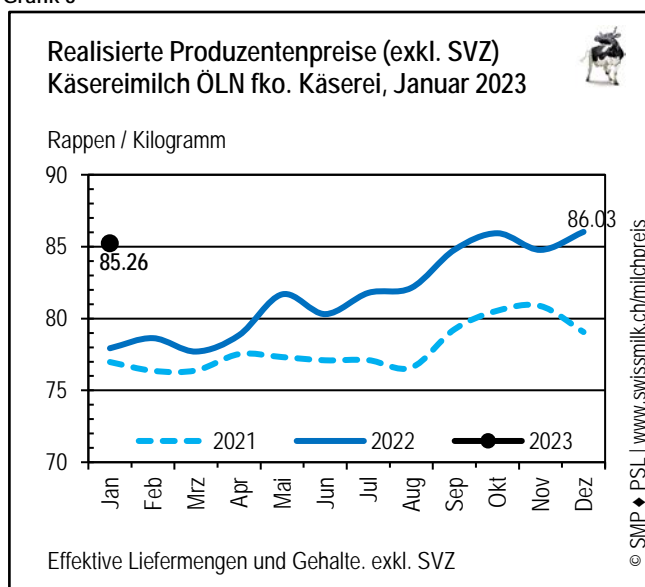
Grafik 1



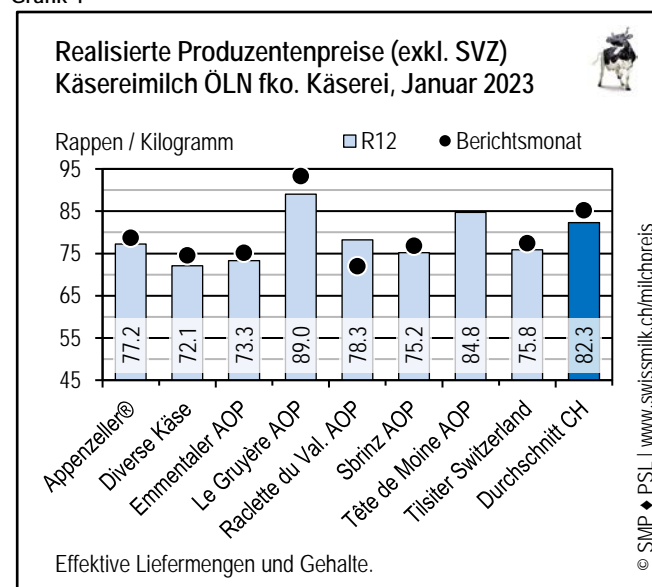
Grafik 2



Grafik 3



Grafik 4



## Bemerkungen:

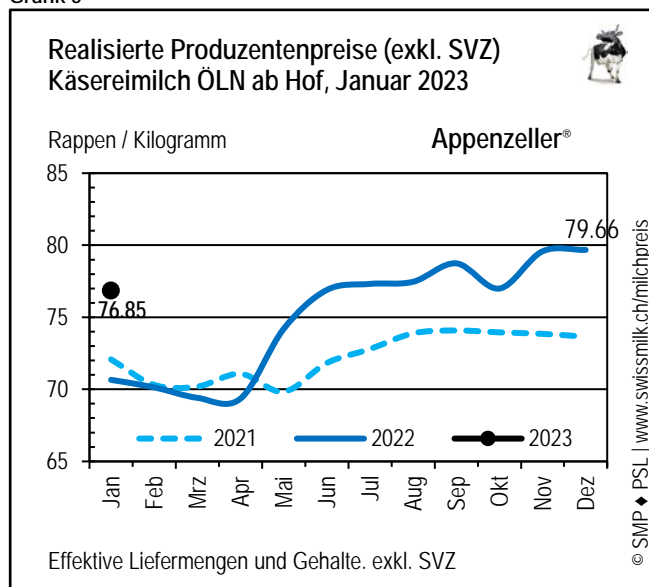
Preis inkl. Zulage für Verkehrsmilch (bis Ende 2021 4.5 Rp./kg, ab 2022 5 Rp./kg)

Die Preise entsprechen dem Erlös für alle in die Käserei gelieferte Milch der Preismelder (inkl. Einschränkungsmilch und Milch in übrige Verarbeitung des Milchkäufers).

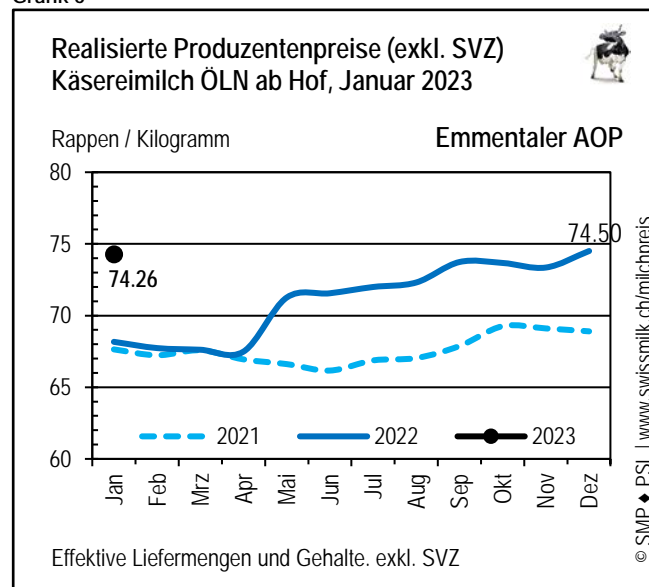
Tabelle 2

	ab Hof						franko Käserei / Sammelstelle					
	R12	Berichtsmonat Januar 2023					R12	Berichtsmonat Januar 2023				
	Preis	Preis	SVZ	kg	F	E	Preis	Preis	SVZ	kg	F	E
Appenzeller®	75.92	76.85	2.53	18'900	4.29	3.66	77.23	78.79	2.80	30'900	4.10	3.68
Diverse Käse	74.88	76.09	1.77	27'900	3.94	3.64	72.11	74.62	3.00	11'200	4.14	3.66
Emmentaler AOP	71.61	74.26	2.84	34'900	4.12	3.49	73.32	75.22	2.28	19'600	4.34	3.51
Le Gruyère AOP	88.60	92.67	3.00	19'000	4.30	3.79	89.04	93.33	2.82	22'900	4.16	3.60
Raclette du Valais AOP	78.00	75.50	3.00	66'600	4.00	3.30	78.25	72.00	3.00			
Sbrinz AOP	76.26	78.81	3.00	38'300	4.12	3.46	75.18	76.89	3.00	13'400	4.12	3.62
Tête de Moine AOP	81.40	85.00	3.00	8'400	4.22	3.58	84.76	n.v.	n.v.	n.v.	n.v.	n.v.
Tilsiter Switzerland	75.68	77.29	2.90	24'600	4.01	3.59	75.84	77.46	2.70	17'100	4.17	3.64
Vacherin Fribourgeois AOP	80.58	87.81	2.94	10'800	4.51	3.63	n.v.	n.v.	n.v.	n.v.	n.v.	n.v.
Durchschnitt Schweiz	81.45	84.81	2.89	24'500	4.23	3.66	82.32	85.26	2.69	24'300	4.19	3.58

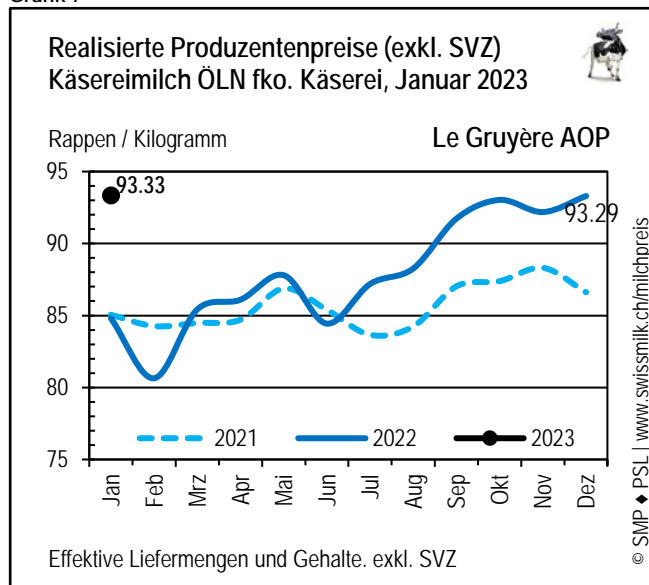
Grafik 5



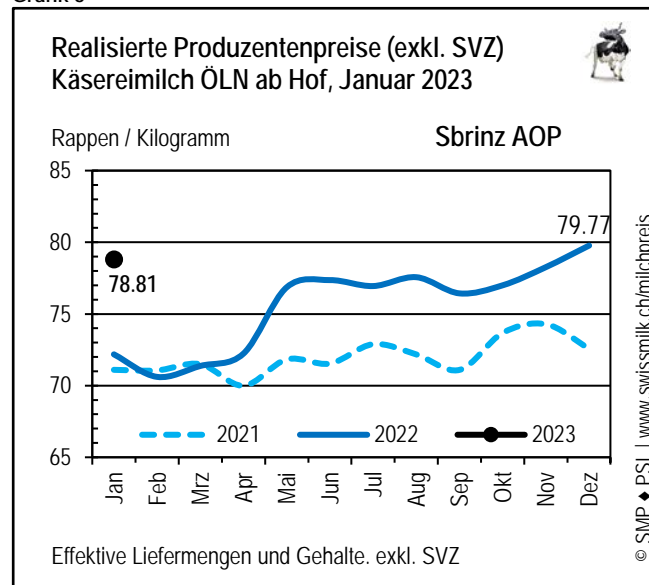
Grafik 6



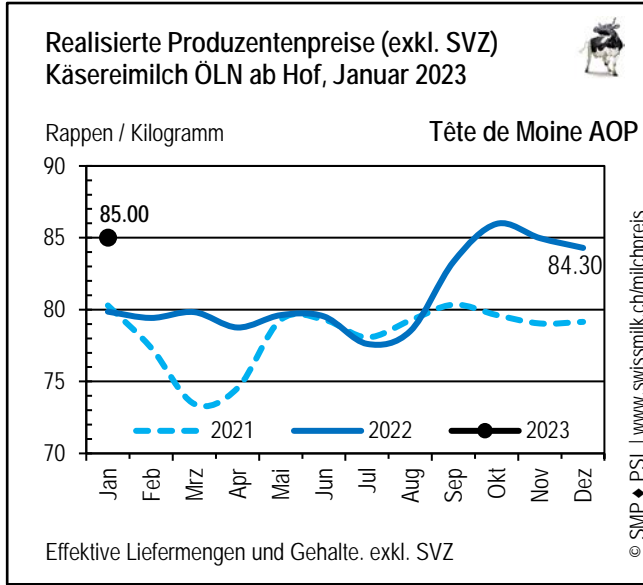
Grafik 7



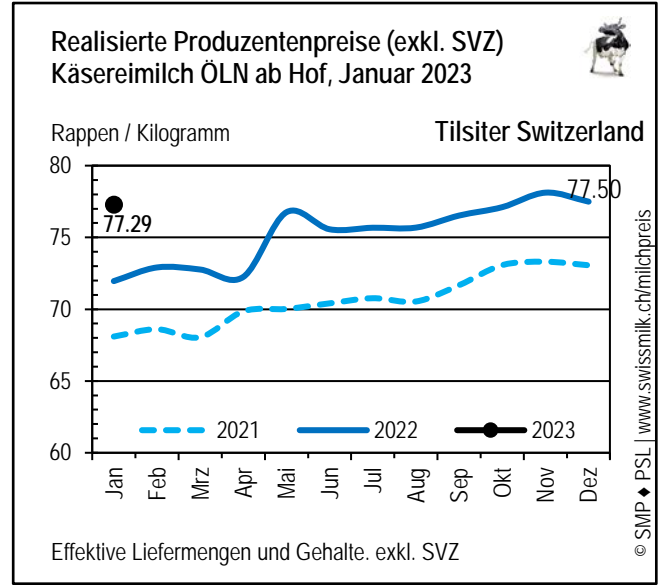
Grafik 8



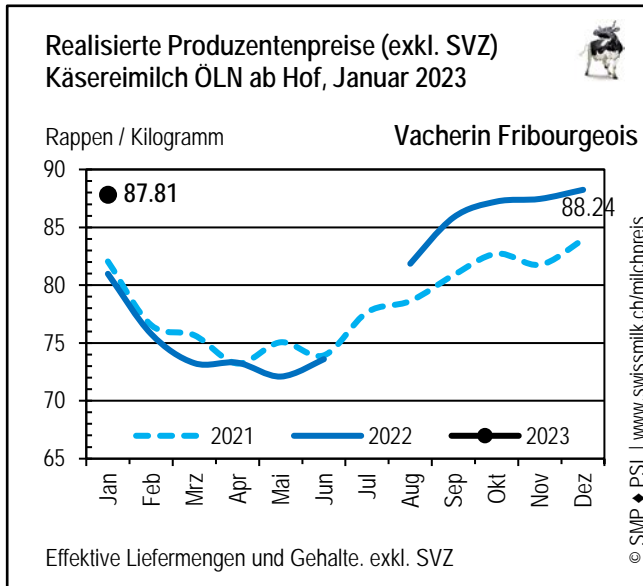
Grafik 9



Grafik 10

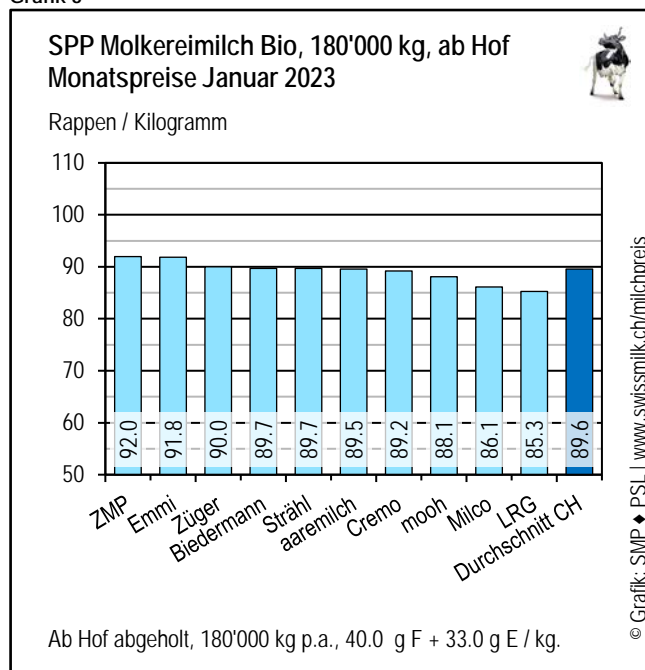


Grafik 11

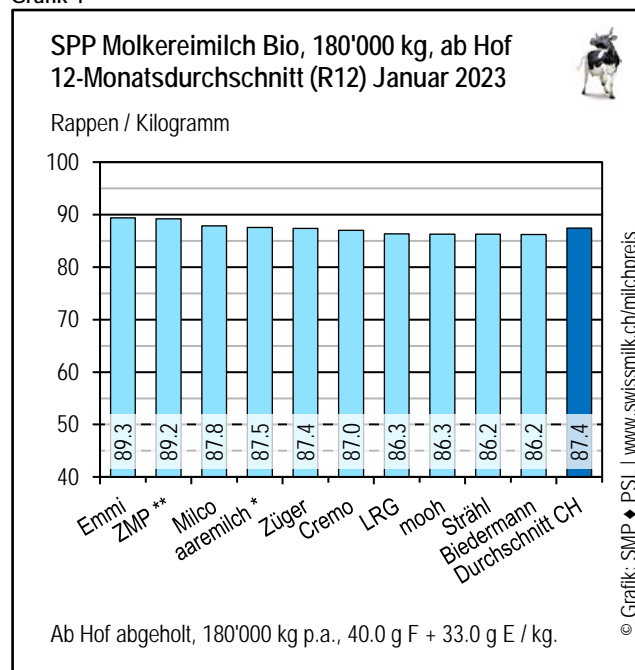




Grafik 3



Grafik 4



## Bemerkungen:

- Preis inkl. Zulage für Verkehrsmilch
- Im Milchpreismonitoring werden die Preise im Erstmilchkauf abgebildet. Die Preise, die Milchverarbeiter im Zweitmilchkauf bezahlen, sind nicht Bestandteil der Betrachtung.
- \* Nicht im Preis von ZMP enthalten: Rückvergütung Emmi Erfolg.
- Neue Preismelder für alle Biomilch-Verarbeitungsrichtungen (Käserei- und Molkereimilch) sind jederzeit willkommen.
- Der allfällige Zuschlag für "Demeter" ist im Standard-Produzentenpreis nicht enthalten.

**Käsereimilch Bio (Milch aus silagefreier Fütterung) → wenig Preismelder, indikative Angaben**  
Preis inkl. Zulage für Verkehrsmilch (bis Ende 2021 4.5 Rp./kg, ab 2022 5 Rp./kg)

Tabelle 1

Milchpreise für Käsereimilch Bio (Rp./kg)												
	ab Hof						franko Käserei / Sammelstelle					
	R12	Berichtsmonat Januar 2023					R12	Berichtsmonat Januar 2023				
	Preis	Preis	SVZ	kg	F	E	Preis	Preis	SVZ	kg	F	E
Appenzeller®	94.79	94.05	3.00	15'800	4.25	3.63	n.v.	n.v.	n.v.	n.v.	n.v.	n.v.
Bündner Bergkäse	n.v.	n.v.	n.v.	n.v.	n.v.	n.v.	87.77	87.19	3.00	13'700	3.87	3.36
Diverse Käse	79.93	81.55	3.00	11'600	4.02	3.31	n.v.	n.v.	n.v.	n.v.	n.v.	n.v.
Emmentaler AOP	90.20	93.50	3.00	9'000	4.12	3.52	90.03	85.36	3.00	8'800	4.10	3.38
Le Gruyère AOP	101.04	103.62	3.00	5'500	3.96	3.32	n.v.	n.v.	n.v.	n.v.	n.v.	n.v.

Preis inkl. Zulage für Verkehrsmilch

## Tabellenübersicht Durchschnitt Schweiz – Preis inkl. Zulage für Verkehrsmilch (bis Ende 2021 4.5 Rp./kg, ab 2022 5 Rp./kg)

## Durchschnitt Schweiz Molkereimilch "Grüner Teppich"

Preis prix	Ort lieu	Jahr an	Jan Janv	Feb Fév.	Mär Mars	Apr Avril	Mai Mai	Jun Juin	Jul Juil.	Aug Août	Sep Sept.	Okt Oct.	Nov Nov.	Dez Déc.	R12 M12	Kg kg	F mg	E p	D
SPP-PSP	ab Hof	2023	71.76												69.86	15'211	4.00	3.30	++
180'000	d. ferme	2022	64.36	62.39	62.48	64.10	66.81	69.83	74.08	74.54	74.77	74.72	71.57	71.37	62.98	15'211	4.00	3.30	++
SPP-PSP	ab Hof	2023	72.94												71.08	30'421	4.00	3.30	++
360'000	d. ferme	2022	65.48	63.53	63.59	65.23	67.96	70.97	75.44	75.87	75.94	75.87	72.85	72.73	64.12	30'421	4.00	3.30	++
realisiert	ab Hof	2023	75.43												72.93	34'500	4.29	3.46	++
effectif	d. ferme	2022	69.13	66.66	65.64	66.89	68.65	70.89	75.20	76.50	77.68	78.46	76.09	77.02	66.55	37'600	4.37	3.43	++
realisiert	Samm.	2023	75.39												72.88	17'200	4.22	3.46	++
effectif	cc	2022	69.77	65.70	65.87	67.69	68.86	71.38	75.54	76.15	77.53	78.64	75.70	76.12	66.30	17'600	4.37	3.43	++

## Durchschnitt Schweiz Molkereimilch Bio

Preis prix	Ort lieu	Jahr an	Jan Janv	Feb Fév.	Mär Mars	Apr Avril	Mai Mai	Jun Juin	Jul Juil.	Aug Août	Sep Sept.	Okt Oct.	Nov Nov.	Dez Déc.	R12 M12	Kg kg	F mg	E p	D
SPP-PSP	ab Hof	2023	89.58												87.45	15'211	4.00	3.30	++
180'000	d. ferme	2022	81.08	79.50	78.62	78.63	78.39	84.74	94.37	95.11	95.55	94.68	90.28	89.97	81.43	15'211	4.00	3.30	++
realisiert	ab Hof	2023	90.38												89.01	16'900	4.20	3.34	++
effectif	d. ferme	2022	83.59	81.26	79.85	79.91	79.32	85.54	94.68	95.58	96.79	96.83	93.72	94.31	83.50	16'400	4.22	3.33	++
realisiert	Samm.	2023	92.72												89.77	7'400	4.32	3.42	+
effectif	cc	2022	84.01	79.15	81.67	80.92	78.86	87.65	96.95	97.83	97.92	98.29	91.90	93.36	83.06	7'700	4.43	3.41	+

## Durchschnitt Schweiz Käseemilch ÖLN

Preis prix	Ort lieu	Jahr an	Jan Janv	Feb Fév.	Mär Mars	Apr Avril	Mai Mai	Jun Juin	Jul Juil.	Aug Août	Sep Sept.	Okt Oct.	Nov Nov.	Dez Déc.	R12 M12	Kg kg	F mg	E p	D
realisiert	ab Hof	2023	84.81												81.45	24'500	4.23	3.66	++
effectif	d. ferme	2022	79.54	79.46	78.60	78.63	79.28	79.32	79.03	79.81	84.29	84.08	84.36	85.68	78.14	22'500	4.23	3.69	++
	Käserei	2023	85.26												82.32	24'300	4.19	3.58	++
	from.	2022	77.92	78.63	77.69	78.84	81.68	80.30	81.78	82.13	84.77	85.93	84.77	86.03	78.00	29'400	3.98	3.44	++
SVZ	ab Hof	2023	2.89												2.90				
SNE	d. ferme	2022	2.93	2.92	2.94	2.94	2.92	2.88	2.90	2.86	2.87	2.87	2.90	2.88	2.92				
	Käserei	2023	2.69												2.73				
	from.	2022	2.72	2.71	2.75	2.67	2.81	2.65	2.67	2.81	2.80	2.61	2.76	2.81	2.69				



## Kommentar

Seit Januar 2019 erhalten die Milchproduzenten vom Bund eine **Zulage für Verkehrsmilch**. Diese betrug bis Ende 2021 **4.5 Rappen** pro Kilogramm. Per **Januar 2022** ist sie auf **5 Rappen** pro Kilogramm erhöht worden. Die Milchkäufer bezahlen den Produzenten im Gegenzug entsprechend weniger für die Milch. Im Milchpreismonitoring haben wir diese Zulage als Zuschlag verbucht. **Sämtliche Preise** im Milchpreismonitoring verstehen sich somit **inkl. Milchzulage**. Dies, weil die Zulage direkt an den Verkauf der Milch gebunden ist und weil so die Preise besser mit den Vorjahren vergleichbar sind.

Der **Standard-Produzentenpreis SPP 180'000** betrug im Januar 71.76 Rp./kg. Dies waren 0.39 Rp./kg mehr als im Vormonat, resp. 7.40 Rp./kg mehr als im Vorjahresmonat. Der Mittelwert der 12 Vormonate betrug im Januar 69.86 Rappen (6.88 Rp./kg mehr als im Januar 2022).

Im ganzen Preisgefüge wirkten im Januar folgende Faktoren preisstützend, resp. preissenkend (vgl. auch Tabelle 2, Seite 1 und Seite Segmentierung).

- Für Milch im A-Segment ist im Schnitt 75.13 Rappen (+0.97 Rp. ggü. Vormonat, resp. +5.96 ggü. Vorjahr) bezahlt worden. Der Durchschnittspreis für Milch im B-Segment beträgt im Januar 62.22 Rappen (-2.47 Rp. ggü. Vormonat, resp. +7.26 ggü. Vorjahr).
  - Der Anteil A-Milch hat im Januar 71.6 Prozent betragen. Dies waren 0.1 Prozentpunkte mehr als im Vormonat und 0.1 Prozentpunkte mehr als im Januar 2022.
  - Bei der saisonalen Preisstaffelung haben zwei Milchkäufer (einer mehr als im Vormonat) einen Abzug gemacht. Beim SPP hat ein Abzug von 0.03 Rp./kg resultiert (-0.02 Rp. ggü. Vormonat).
  - Die Marktabzüge (Finanzierungslücke Nachfolge Schoggigesetz, Frankenstärke u.a.) haben im Januar im Durchschnitt -0.51 Rp./kg betragen (-0.09 Rp. ggü. Vormonat).
  - Die dem SPP zugrunde gelegte monatliche Milchmenge betrug im Januar 15'211 kg (+655 kg ggü. Vormonat). Die Mengenzuschläge betragen +0.82 Rp./kg (-0.01 Rp. ggü. Vormonat). Die Transportkostenbeteiligung betrug -1.66 Rp./kg (-0.19 Rp. ggü. Vormonat).
  - Für "Nachhaltigkeit" hat beim SPP ein Zuschlag von +2.59 Rp./kg resultiert (+0.27 Rp. ggü. Vormonat).
  - In der Position "Diverse Zuschläge/Abzüge" (v.a. Zulage für Verkehrsmilch) resultierte im Januar ein Zuschlag von +3.73 Rp./kg (+0.14 Rp. ggü. Vormonat)
  - Der Basismischpreis betrug 66.81 Rp./kg (+1.29 Rp. ggü. Vormonat).
- Das Total der Zuschläge/Abzüge lag im Januar bei +4.95 Rp./kg (-0.90 Rp. ggü. Vormonat).

Der **durchschnittlich realisierte Preis für Molkereimilch ab Hof (Preismelder SMP)** betrug im Januar bei einer Monatsliefermenge von 34'500 kg (+3'400 kg ggü. Vormonat) 75.43 Rp./kg (-1.60 Rp. ggü. Vormonat). Der Gehalt der Milch bei den Preismeldern war mit 4.29 g/kg Fett (-0.09 g) und 3.46 g/kg Eiweiss (-0.03 g) tiefer als im Vormonat.

Der **realisierte Preis für Molkereimilch franko Sammelstelle** sank im Januar um -0.73 auf 75.39 Rp./kg.

### Käsereimilch ÖLN

Der durchschnittlich realisierte Januar-Preis für **Käsereimilch ab Hof** (exkl. Siloverzichtszulage) betrug 84.81 Rp./kg, 0.87 Rp./kg weniger als im Vormonat. Der Mittelwert der 12 Vormonate betrug im Januar 81.45 Rp./kg (+3.30 Rp. ggü. Januar 2022).

Bei der **Käsereimilch franko Käserei** lag der Januar-Preis bei 85.26 Rp./kg, 0.77 Rp./kg tiefer als im Vormonat. Der Mittelwert der 12 Vormonate betrug im Januar 82.32 Rp./kg (+4.32 Rp. ggü. Januar 2022).

### Molkereimilch Bio

Der **SPP 180'000 für Biomilch** betrug im Januar 89.58 Rp./kg, 0.39 Rp./kg weniger als im Vormonat, resp. 8.50 Rp./kg mehr als im Januar 2022. Der SPP-Mittelwert der 12 Vormonate betrug 87.45 Rp./kg (5.52 Rp./kg mehr als im Januar 2022).

Bei der saisonalen Preisstaffelung hat ein Milchkäufer einen Zuschlag bezahlt (minus ein Milchkäufer). Ein Milchkäufer hat einen Abzug gemacht (+ein Milchkäufer). Beim SPP hat ein Abzug von 0.02 Rp./kg resultiert (-0.20 Rp./kg ggü. Vormonat).

Die Marktabzüge (Deklassierungsbeitrag, Entlastung Biomilchmarkt, etc.) betragen im Januar im Schnitt -1.75 Rp./kg (+0.48 Rp. ggü. Vormonat).

Der durchschnittlich **realisierte Biomilchpreis ab Hof** (Preismelder SMP) betrug im Januar 90.38 Rp./kg (-3.93 Rp. ggü. Vormonat). Der Gehalt der Milch bei den Preismeldern war mit 4.20 g/kg Fett (-0.11 g) und 3.34 g/kg Eiweiss (-0.16 g) tiefer als im Vormonat.

## Legende

Standard-Produzentenpreis

SPP-PSP

180'000 bzw. 360'000

Der SPP ist für alle Erstmilchkäufer auf identische monatliche Einlieferungsmengen, Gehalte und Qualitätskriterien gemäss den Eckwerten für den Milchkauf standardisiert. Die monatliche Milchmenge folgt der gesamtschweizerischen saisonalen Milcheinlieferung für Jahresmilchmengen von 180'000 bzw. 360'000 kg.

**Im SPP enthalten sind:** alle effektiv ausbezahlten milchpreisrelevanten Zuschläge und Abzüge wie saisonale Preisstaffelung, Vertrags- und Mengenzuschläge, Marktabzüge und Rückbehalte, Transportkostenbeteiligung, sowie Boni, Prämien und Nachzahlungen, und bei verkäster Milch die Verkäsungszulage gemäss den Konditionen der jeweiligen Erstmilchkäufer. **Nicht enthalten sind:** Abzüge für die allgemein verbindlichen Marketingmassnahmen, Mitgliederbeiträge für die Interessensvertretung, Verrechnungen von Gegenleistungen und Warenbezügen aller Art.

**Kalkulation:** Der SPP entspricht dem Basismischpreis (mengengewichteter Durchschnittsmilchpreis der Preissegmente) zuzüglich der Summe aller Zuschläge und Abzüge.

**Basis für die Kalkulation** des SPP bilden die Milchkaufverträge sowie die Angaben der Erstmilchkäufer, und als Kontrolle die Milchgeldabrechnungen der Milchpreismelder.

realisiert

Im realisierten Milchpreis sind alle ausbezahlten milchpreisrelevanten Milchpreisbestandteile enthalten, ausgenommen die Siloverzichtszulage bei Käseemilch (diese wird separat ausgewiesen). Die Lademengen und Gehalte entsprechen dem Durchschnitt aller im SMP-Milchpreismonitoring erfassten Preismelder. Allfällige Qualitätsabzüge für eine von den Eckwerten abweichende Milchqualität sind nicht enthalten.

**Basis für die Kalkulation** sind die Milchgeldabrechnungen der Milchpreismelder.

ÖLN

Nach den Richtlinien des ökologischen Leistungsnachweises produziert.

Bio

Nach den Richtlinien des biologischen Landbaus produziert.

Molkereimilch, Käseemilch

Kriterium für die Zuordnung zur Käseemilch ist im SMP-Milchpreismonitoring die silagefreie Fütterung. Auf der Milchgeldabrechnung bzw. in den Anhängen zum Milchkaufvertrag muss deshalb die Siloverzichtszulage ausgewiesen sein, ansonsten gilt die Milch als Molkereimilch.

Ø, Durchschnitt

Durchschnittspreis. Die Monatsmilchpreise sind mengengewichtet (nach Milchmenge der Erstmilchkäufer bzw. produzierter Käsemenge).

Δ

Differenz, Abweichung.

R12, M12

Rollender 12-Monatsdurchschnitt (arithmetischer Mittelwert aus den vergangenen 12 Monaten inklusive Berichtsmonat).

kg / F / E

Durchschnittsangaben zu Milchmenge und Inhaltsstoffen, welche die Preismelder im Berichtsmonat einlieferten: Kilogramm Milch / Fettgehalt in g pro 100 g / Eiweissgehalt in g pro 100 g Milch.

SVZ

Siloverzichtszulage (ist im realisierten Milchpreis nicht enthalten)

D

Angabe zu der Anzahl Preismelder: 0 = wenig, + = genügend, ++ = viele Preismelder.

ab Hof

Erfassungsort der Milch ab Hof.

Samm.

Erfassungsort der Milch franko Sammelstelle oder in die Käserei eingeliefert.

SP : S.-Platz

Erfassungsort der Milch ab Sammelplatz.

n.v.

Daten nicht verfügbar.