

Dans le cadre de la surveillance du prix du lait, la Fédération des Producteurs Suisses de Lait PSL a calculé pour le mois sous rapport les prix du lait ci-après. Le calcul des « prix effectifs » est basé sur les décomptes de la paie du lait envoyés par les annonceurs durant les 40 jours suivant la fin du mois, tandis que le calcul du « prix standardisé producteur PSP » est basé sur les conditions contractuelles des premiers acheteurs.

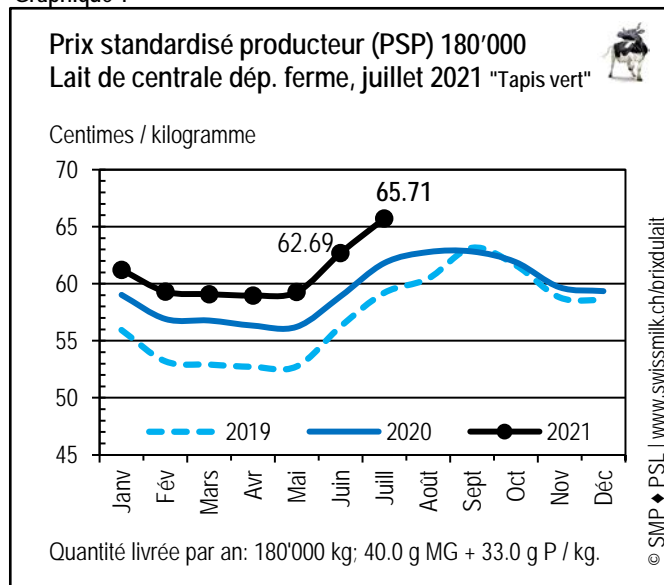
Lait de centrale "Tapis vert" – Prix comprenant le supplément pour le lait commercialisé de 4.5 ct./kg)

Tableau 1

Prix du lait moyens pour le lait de centrale "Tapis vert" (ct./kg)									
1)	Mois sous rapport: juillet 2021						Ø 12 mois (M12)		
	kg	MG	P	Prix	Δ mois ant.	Δ année ant.	Prix	Δ mois ant.	Δ année ant.
PSP 180'000 PER	13'924	4.00	3.30	65.71	3.02	3.90	61.07	0.32	2.02
PSP 360'000 PER	27'849	4.00	3.30	67.02	3.23	4.02	62.16	0.33	2.05
Effectif dép. ferme PER	38'200	4.03	3.27	67.72	2.95	4.64	64.20	0.39	2.48
Effectif centre collecteur PER	16'900	4.09	3.27	68.31	3.04	4.86	63.88	0.41	2.59

1) Abréviations : cf. « Légende » à la fin du présent document.

Graphique 1



Graphique 2

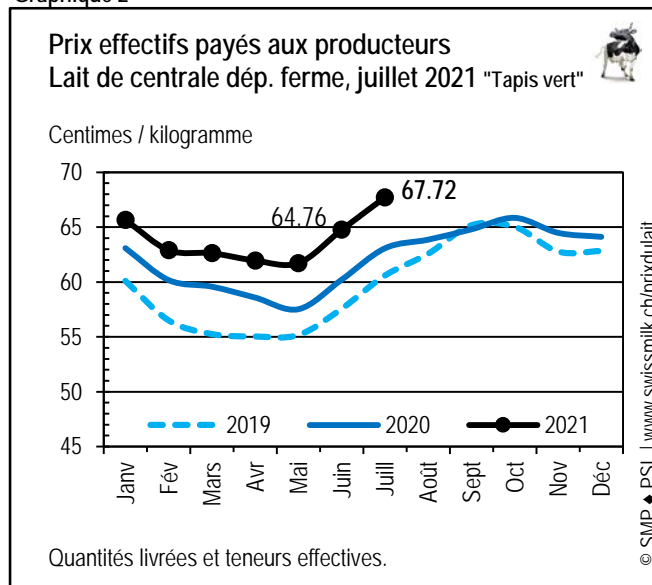


Tableau 2

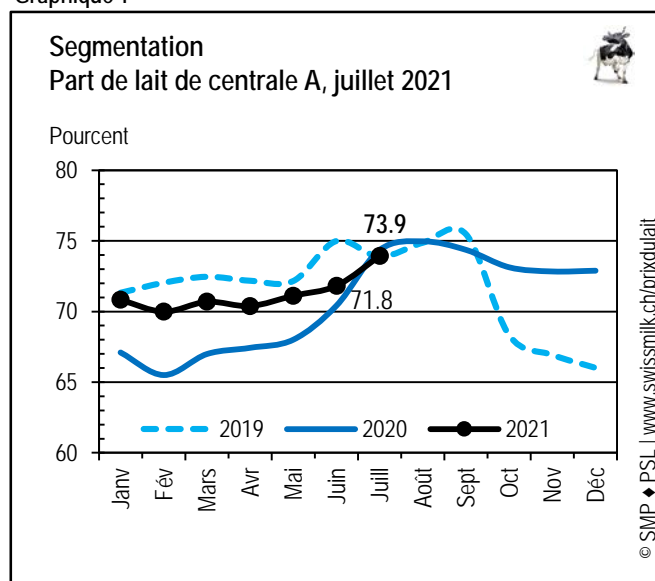
Prix standardisé producteur (PSP) 180'000 PER avec segments de prix et composition du prix (ct./kg)												
2021	Janv.	Fév.	Mars	Avril	Mai	Juin	Juil.	Août	Sept.	Oct.	Nov.	Déc.
Ø PSP 180'000 PER	61.22	59.31	59.09	58.99	59.28	62.69	65.74					
Prix niveau A	66.51	64.85	64.73	64.39	64.57	67.77	69.85					
Prix niveau B	48.44	47.00	46.02	46.37	46.93	49.85	54.74					
Prix niveau C												
Composition du prix (Ø prix mixte de base + total suppléments / déductions = Ø PSP):												
Ø prix mixte de base	56.26	56.16	55.88	56.09	56.38	57.65	58.63					
Echelon. saisonnier du prix	-0.04	-1.89	-2.35	-2.36	-2.24	0.02	2.40					
Déductions liées au marché	-0.72	-0.71	-0.70	-0.70	-0.70	-0.70	-0.59					
Supplément pour quantité	0.89	0.94	0.94	0.96	0.94	0.90	0.70					
Participation frais transport	-1.31	-1.28	-1.26	-1.22	-1.23	-1.38	-1.46					
Correct. teneurs 4.00 / 3.30	0.00	0.00	0.00	0.00	0.00	0.00	0.00					
Supplément durabilité	2.24	2.19	2.22	2.24	2.24	2.29	2.33					
Divers supplém. / déduct.	3.90	3.90	4.36	3.96	3.90	3.91	3.72					
Total supplém. / déductions	4.96	3.15	3.21	2.89	2.91	5.04	7.11					

Segmentation lait de centrale "Tapis vert" – selon décomptes de paie de lait – Prix comprenant le supplément pour le lait commercialisé (à partir du 1.1.2019: 4.5 ct./kg)

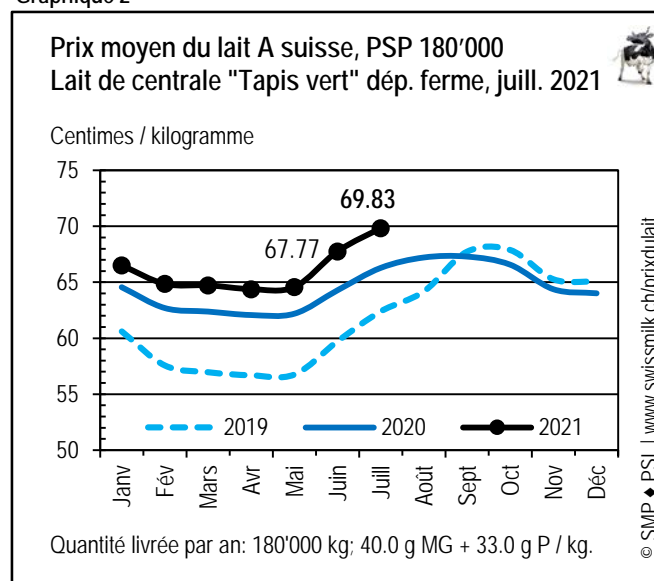
Moyenne Suisse

Segmentation		An	Janv.	Fév.	Mars	Avril	Mai	Juin	Juil.	Août	Sept.	Oct.	Nov.	Déc.	M12	
Part A	%	2021	70.8	70.0	70.7	70.4	71.1	71.8	73.9							72.2
		2020	67.2	65.6	67.0	67.4	68.0	70.4	74.4	75.0	74.4	73.1	72.8	72.9		69.3
		Différence	3.6	4.3	3.7	3.0	3.1	1.4	-0.4							2.9
Part B	%	2021	29.2	30.0	29.3	29.6	28.9	28.2	26.1							27.8
		2020	32.8	34.4	33.0	32.6	32.0	29.6	25.6	25.0	25.6	26.9	27.2	27.1		30.7
		Différence	-3.6	-4.3	-3.7	-3.0	-3.1	-1.4	0.4							--2.9
Prix A	Ct./kg	2021	66.51	64.85	64.73	64.39	64.57	67.77	69.83							66.01
		2020	64.55	62.69	62.38	62.07	62.19	64.29	66.28	67.21	67.29	66.57	64.38	64.01		64.55
		Différence	1.95	2.16	2.35	2.32	2.38	3.48	3.54							1.47
Prix B	Ct./kg	2021	48.44	47.00	46.02	46.37	46.93	49.85	54.15							48.48
		2020	47.76	46.25	45.98	44.78	43.66	46.09	48.95	49.41	49.63	49.03	47.59	47.31		46.76
		Différence	0.68	0.74	0.04	1.59	3.27	3.76	5.17							1.71

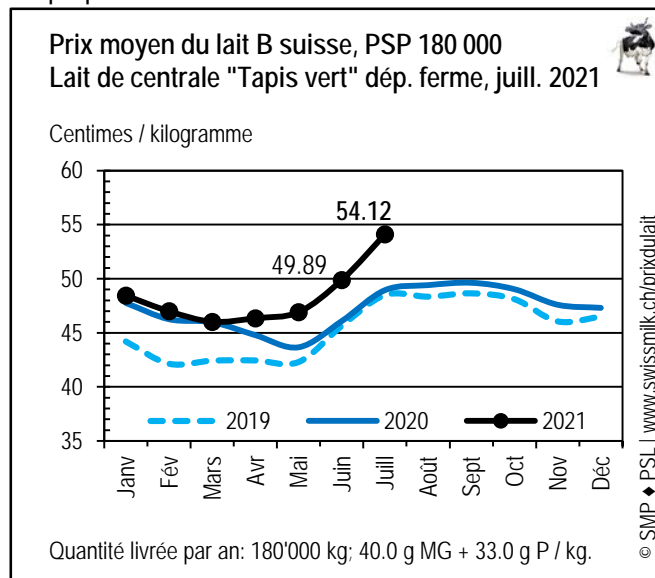
Graphique 1



Graphique 2



Graphique 3



Lait de fromagerie PER (lait produit à base de fourrages sans ensilage)

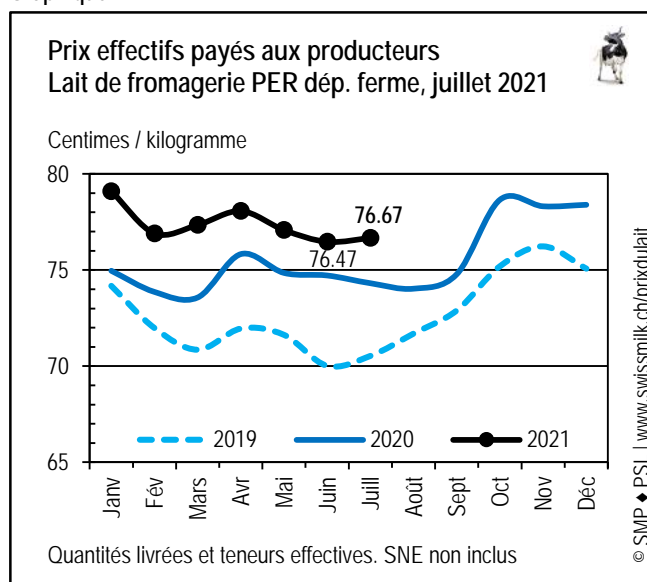
Prix comprenant le supplément pour le lait commercialisé (à partir du 1.1.2019: 4.5 ct./kg)

Tableau 1

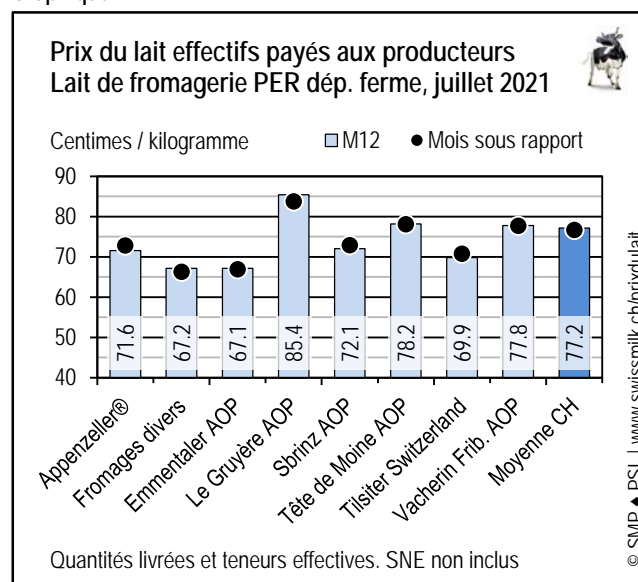
Prix du lait moyens pour le lait de fromagerie PER (ct./kg), supplément de non-ensilage non inclus									
1)	Mois sous rapport juillet 2021						Ø 12 mois (M12)		
	kg	MG	P	Prix	Δ mois ant.	Δ année ant.	Prix	Δ mois ant.	Δ année ant.
Prix effectif dép. ferme PER	21'400	3.96	3.47	76.67	0.20	2.36	77.15	0.20	2.72
Prix effectif franco fromagerie PER	25'700	3.89	3.27	77.10	0.01	1.62	77.05	0.13	2.48

1) Abréviations : cf. « Légende » à la fin du présent document.

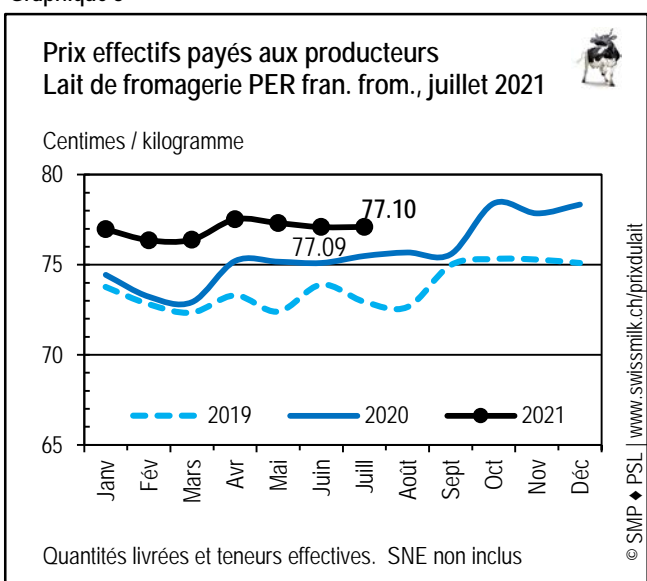
Graphique 1



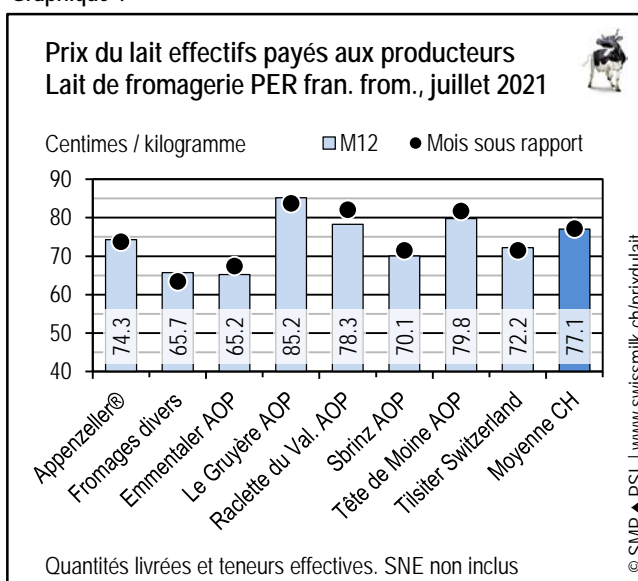
Graphique 2



Graphique 3



Graphique 4



Remarque :

Prix comprenant le supplément pour le lait commercialisé (à partir du 1.1.2019: 4.5 ct./kg)

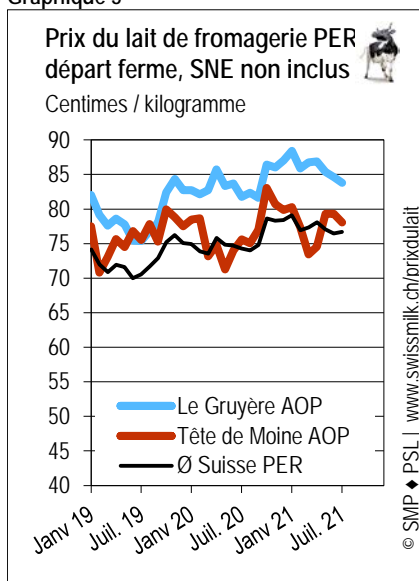
Les prix correspondent au produit de la vente de l'ensemble du lait livré à la fromagerie par les annonceurs (y compris lait de restriction et lait faisant l'objet d'un autre type de valorisation par l'acheteur).

Nous ajoutons volontiers à notre liste de nouveaux annonceurs pour toutes les variétés de fromage (départ ferme ou franco fromagerie).

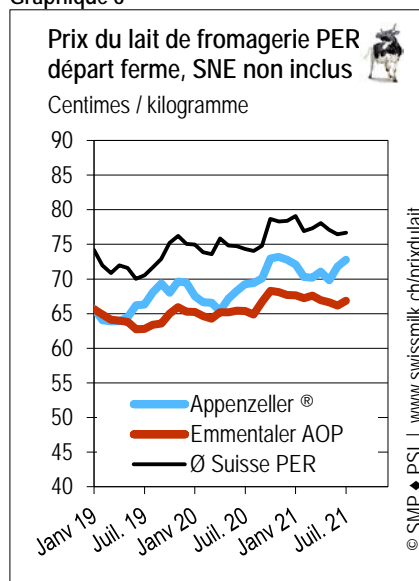
Tableau 2

	Départ ferme						Franco fromagerie / centre collecteur					
	M12	Mois sous rapport juillet 2021					M12	Mois sous rapport juillet 2021				
	Prix	Prix	SNE	kg	MG	P	Prix	Prix	SNE	kg	MG	P
Appenzeller®	71.57	72.79	2.86	18'000	4.20	3.44	74.26	73.68	3.00	31'300	3.88	3.40
Fromages divers	67.18	66.29	1.23	24'300	3.87	3.22	65.74	63.40	1.89	16'800	4.02	3.33
Emmentaler AOP	67.14	66.87	2.85	31'800	3.97	3.50	65.22	67.35	2.69	19'800	4.13	3.23
Le Gruyère AOP	85.43	83.78	3.00	16'700	3.89	3.57	85.15	83.66	2.74	26'800	3.73	3.24
Raclette du Valais AOP	73.32	71.77	3.00	48'300	4.00	3.30	78.25	82.00	3.00	86'500	4.00	3.30
Sbrinz AOP	72.06	72.88	3.00	20'000	3.88	3.32	70.08	71.48	3.00	15'100	4.25	3.51
Tête de Moine AOP	78.16	78.08	3.00	7'500	4.03	3.29	79.77	81.68	3.00	17'200	3.94	3.16
Tilsiter Switzerland	69.86	70.76	3.00	28'700	4.17	3.31	72.21	71.42	3.00	19'000	3.87	3.43
Vacherin Fribourgeois AOP	77.79	77.66	2.94	20'900	3.83	3.06	n.d.	n.d.	n.d.	n.d.	n.d.	n.d.
Moyenne suisse	77.15	76.67	2.91	21'400	3.96	3.47	77.05	77.10	2.78	25'700	3.89	3.27

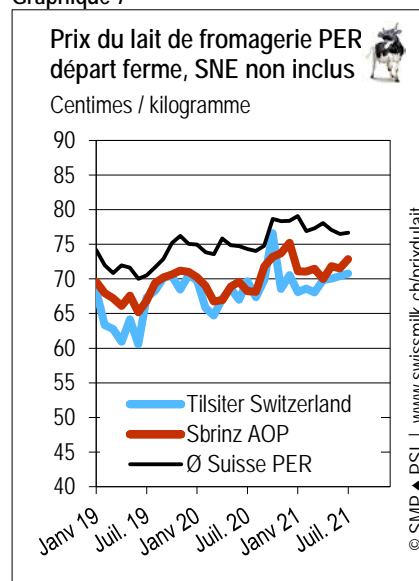
Graphique 5



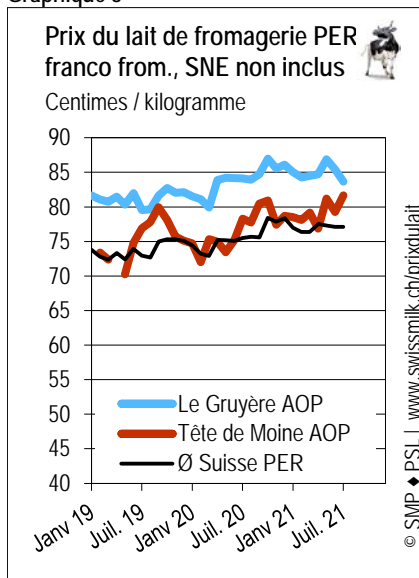
Graphique 6



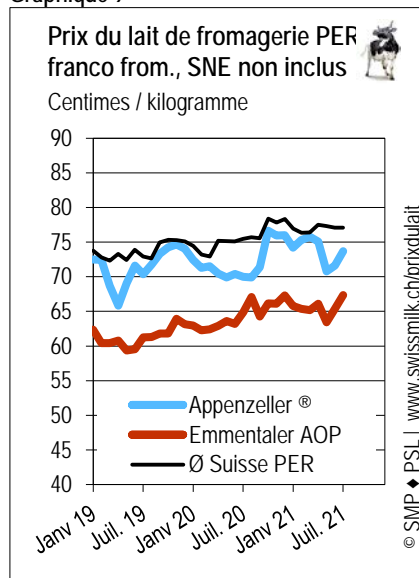
Graphique 7



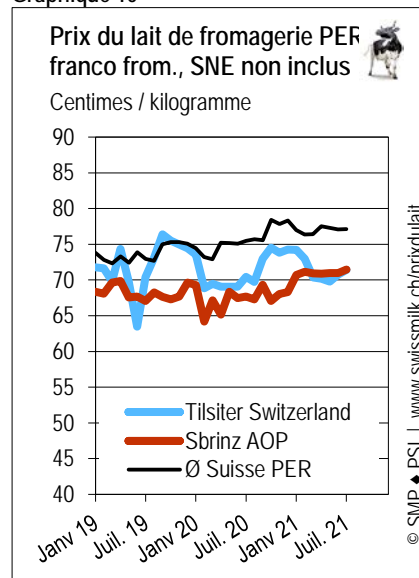
Graphique 8



Graphique 9



Graphique 10



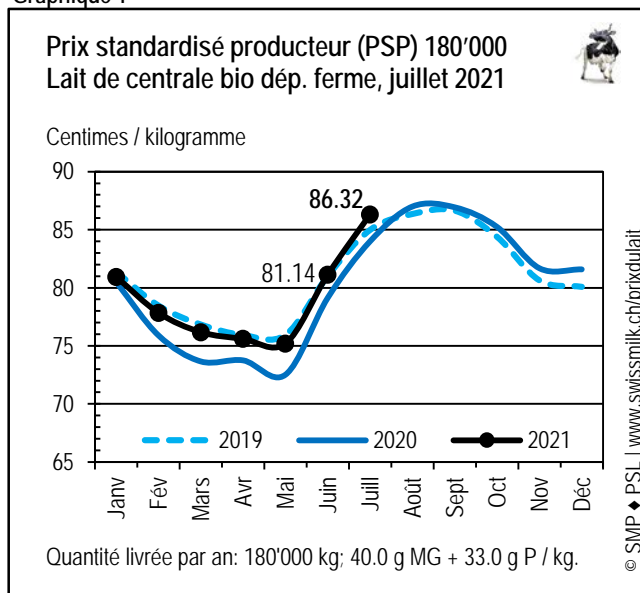
Lait de centrale bio – Prix comprenant le supplément pour le lait commercialisé (à partir du 1.1.2019: 4.5 ct./kg)

Tableau 1

Prix du lait moyen pour le lait de centrale bio (ct./kg)									
1)	Mois sous rapport juillet 2021						Ø 12 mois (M12)		
	kg	MG	P	Prix	Δ mois ant.	Δ année ant.	Prix	Δ mois ant.	Δ année ant.
PSP 180'000 bio	13'924	4.00	3.30	86.32	5.18	2.31	81.31	0.19	1.51
Prix effectif dép. ferme bio	17'200	3.99	3.23	87.50	4.84	3.22	82.84	0.27	2.00
Prix effectif centre coll. bio	7'400	4.44	3.33	87.64	5.50	0.55	83.91	0.05	2.29

1) Abréviations : cf. « Légende » à la fin du présent document.

Graphique 1



Graphique 2

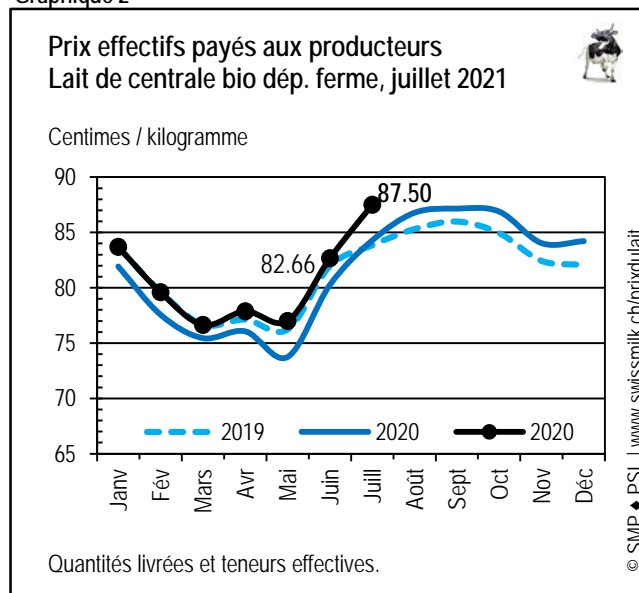
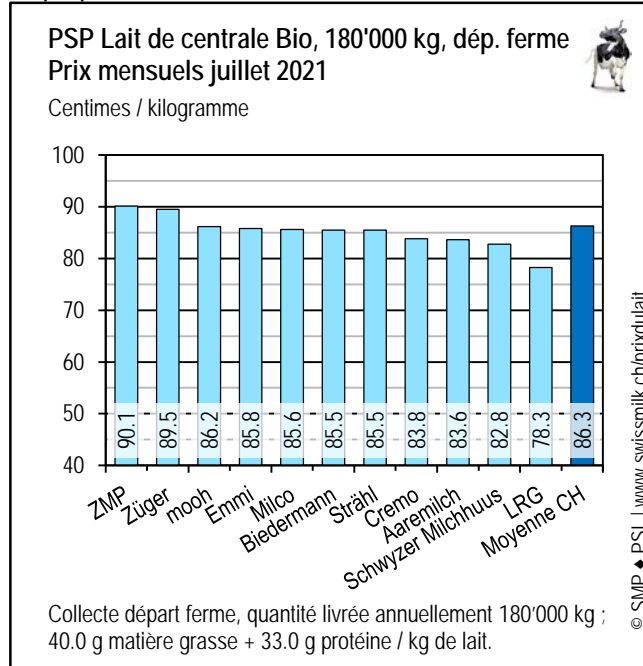


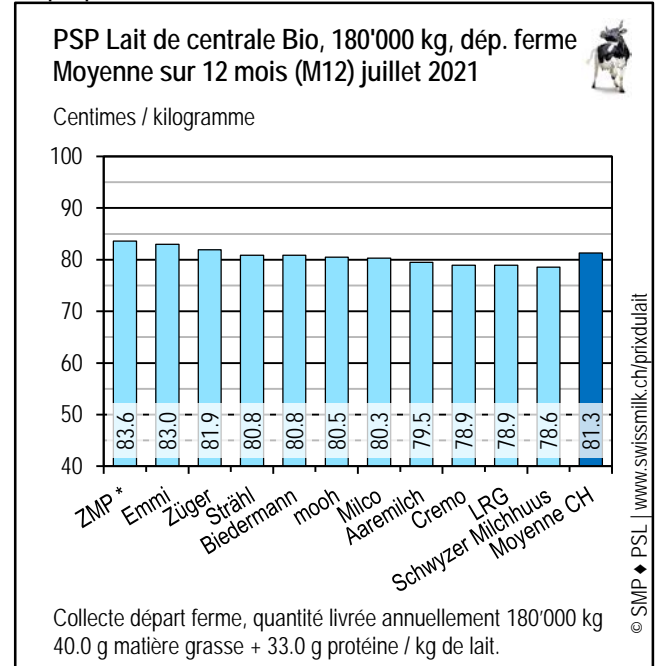
Tableau 2

Prix standardisé producteur (PSP) 180'000 bio avec segments de prix et composition du prix (ct./kg)												
2021	Janv.	Fév.	Mars	Avril	Mai	Juin	Juil.	Août	Sept.	Oct.	Nov.	Déc.
Ø PSP 180'000	80.95	77.84	76.18	75.61	75.21	81.14	86.32					
Prix niveau A												
Prix niveau B												
Prix niveau C												
Composition du prix (Ø prix mixte de base + total suppléments / déductions = Ø PSP):												
Ø prix mixte de base	78.88	77.42	76.12	76.08	76.07	79.00	81.72					
Echelon. saisonnier du prix	0.01	-1.79	-2.76	-2.86	-2.92	0.05	2.89					
Déductions liées au marché	-1.98	-2.09	-2.06	-2.11	-2.13	-1.96	-1.93					
Supplément pour quantité	0.95	0.96	0.96	0.98	0.96	0.95	0.82					
Participation frais transport	-1.75	-1.58	-1.69	-1.68	-1.70	-1.81	-1.98					
Correct. teneurs 4.00 / 3.30	0.00	0.00	0.00	0.00	0.00	0.00	0.00					
Divers supplém. / deduct.	4.84	4.92	5.60	5.21	4.93	4.91	4.80					
Total supplém. / déductions	2.07	0.42	0.05	-0.47	-0.86	2.14	4.60					

Graphique 3



Graphique 4



Remarques :

- Prix comprenant le supplément pour le lait commercialisé (à partir du 1.1.2019: 4.5 ct./kg)
- Le service de surveillance du prix du lait indique les prix à l'achat de premier échelon. Les prix payés par les transformateurs à l'achat de deuxième échelon ne sont pas pris en compte.
- * Non compris dans le prix de ZMP : remboursement performance Emmi
- Nous ajoutons volontiers à notre liste de nouveaux annonceurs de prix dans le secteur bio (lait de fromagerie ou de centrale).
- Les éventuels suppléments pour « Demeter » ne sont pas pris en compte dans le prix standard producteur.

Lait de fromagerie bio (lait produit à base de fourrages sans ensilage) → peu d'annonceurs

Prix comprenant le supplément pour le lait commercialisé (à partir du 1.1.2019: 4.5 ct./kg)

Tableau 1

	Départ ferme						Franco fromagerie / centre collecteur					
	M12	Mois sous rapport juillet 2021					M12	Mois sous rapport juillet 2021				
	Prix	Prix	SNE	kg	MG	P	Prix	Prix	SNE	kg	MG	P
Appenzeller®	84.98	85.76	3.00	14'400	3.93	3.36	85.59	82.87	3.00	7'300	3.76	3.06
Bündner Bergkäse	n.d.	n.d.	n.d.	n.d.	n.d.	n.d.	81.66	n.d.	n.d.	n.d.	n.d.	n.d.
Emmentaler AOP	79.83	79.00	3.00	10'100	3.65	3.02	82.22	79.00	3.00	8'800	4.08	3.16
Le Gruyère AOP	92.43	92.30	3.00	6'800	3.82	3.12	n.d.	n.d.	n.d.	n.d.	n.d.	n.d.

Prix comprenant le supplément pour le lait commercialisé (à partir du 1.1.2019: 4.5 ct./kg)

Tableaux moyennes suisses – Prix comprenant le supplément pour le lait commercialisé (à partir du 1.1.2019: 4.5 ct./kg)

Moyenne suisse lait de centrale "Tapis vert"

Preis prix	Ort lieu	Jahr an	Jan Janv	Feb Fév.	Mär Mars	Apr Avril	Mai Mai	Jun Juin	Jul Juil.	Aug Août	Sep Sept.	Okt Oct.	Nov Nov.	Dez Déc.	R12 M12	Kg kg	F mg	E p	D
SPP-PSP 180'000	ab Hof	2021	61.22	59.31	59.09	58.99	59.28	62.69	65.71						61.07	13'924	4.00	3.30	++
	ferme	2020	59.02	56.91	56.78	56.33	56.22	58.90	61.82	62.77	62.83	61.89	59.69	59.30	59.05	13'924	4.00	3.30	++
SPP-PSP 360'000	ab Hof	2021	62.26	60.36	60.13	60.00	60.32	63.79	67.02						62.16	27'849	4.00	3.30	++
	ferme	2020	59.94	57.93	57.82	57.31	57.26	59.92	63.00	63.96	63.87	63.00	60.82	60.40	60.11	27'849	4.00	3.30	++
réalisé effectif	ab Hof	2021	65.65	62.90	62.63	61.95	61.73	64.76	67.72						64.20	38'200	4.03	3.27	++
	ferme	2020	63.09	60.17	59.58	58.58	57.52	60.22	63.08	63.86	64.80	65.85	64.48	64.12	61.72	35'100	4.00	3.27	++
réalisé effectif	Samm. cc	2021	65.58	62.54	62.32	62.02	61.96	65.27	68.31						63.88	16'900	4.09	3.27	++
		2020	62.23	58.89	58.74	57.94	57.68	59.17	63.44	63.51	64.63	64.90	62.77	62.76	61.29	13'600	4.02	3.27	++

Moyenne suisse lait de centrale bio

Preis prix	Ort lieu	Jahr an	Jan Janv	Feb Fév.	Mär Mars	Apr Avril	Mai Mai	Jun Juin	Jul Juil.	Aug Août	Sep Sept.	Okt Oct.	Nov Nov.	Dez Déc.	R12 M12	Kg kg	F mg	E p	D
SPP-PSP 180'000	ab Hof	2021	80.95	77.84	76.18	75.61	75.21	81.14	86.32						81.31	13'924	4.00	3.30	++
	ferme	2020	80.50	75.90	73.66	73.75	72.52	79.14	84.01	87.00	86.93	85.23	81.68	81.59	79.80	13'924	4.00	3.30	++
réalisé effectif	ab Hof	2021	83.69	79.59	76.64	77.88	77.00	82.66	87.50						82.84	17'200	3.99	3.23	++
	ferme	2020	81.93	77.57	75.45	76.06	73.74	80.26	84.28	86.78	87.15	86.89	84.04	84.21	80.83	18'900	3.92	3.21	++
réalisé effectif	Samm. cc	2021	84.57	77.44	77.17	76.55	79.08	82.14	87.64						83.91	7'400	4.44	3.33	+
		2020	79.16	75.29	74.16	74.24	75.01	83.08	87.09	90.27	88.25	91.38	85.97	86.47	81.62	5'600	4.10	3.20	+

Moyenne suisse lait de fromagerie PER

Preis prix	Ort lieu	Jahr an	Jan Janv	Feb Fév.	Mär Mars	Apr Avril	Mai Mai	Jun Juin	Jul Juil.	Aug Août	Sep Sept.	Okt Oct.	Nov Nov.	Dez Déc.	R12 M12	Kg kg	F mg	E p	D
réalisé effectif	ab Hof	2021	79.10	76.91	77.34	78.07	77.08	76.47	76.67						77.15	21'400	3.96	3.47	++
	ferme	2020	74.96	73.86	73.57	75.83	74.85	74.72	74.31	74.03	74.78	78.66	78.32	78.39	74.43	22'400	3.79	3.35	++
	Käserei from.	2021	76.97	76.36	76.39	77.52	77.31	77.09	77.10						77.05	25'700	3.89	3.27	++
		2020	74.44	73.22	72.92	75.21	75.17	75.10	75.49	75.68	75.58	78.41	77.85	78.34	74.57	25'900	3.84	3.45	++
SVZ SNE	ab Hof	2021	2.92	2.91	2.90	2.94	2.94	2.92	2.91						2.91				
	ferme	2020	2.95	2.95	2.94	2.96	2.94	2.94	2.91	2.89	2.90	2.92	2.94	2.88	2.94				
	Käserei	2021	2.53	2.50	2.54	2.45	2.80	2.78	2.78						2.64				
	from.	2020	2.65	2.66	2.60	2.68	2.70	2.74	2.73	2.67	2.72	2.62	2.67	2.59	2.66				

Commentaire

Depuis le 1^{er} janvier 2019, la Confédération verse aux producteurs de lait un **supplément pour le lait commercialisé de 4.5 centimes** par kilo. Les acheteurs de lait versent par contre 4.5 centimes en moins sur la paie du lait aux producteurs. Le nouveau supplément est comptabilisé comme un supplément de prix dans la surveillance du prix du lait. Le **supplément laitier est donc compris dans tous les prix** calculés par la surveillance du prix du lait. La raison en est que le supplément est directement lié à la vente du lait et que les prix sont ainsi plus aisément comparables avec ceux des années précédentes.

En juillet, le **prix standardisé producteur PSP 180 000** se montait à 65.71 ct./kg, soit une hausse de 3.02 ct./kg par rapport à juin et une hausse de 3.90 ct./kg par rapport à juillet 2020. La moyenne des douze mois précédents s'élevait en juillet à 61.07 centimes (+2.02 ct./kg par rapport à juillet 2020).

En juillet, les facteurs suivants ont influencé la structure générale des prix à la hausse ou à la baisse (cf. tableau 2, page 1, segmentation page 4) :

- Le prix moyen versé pour le lait A s'est élevé à 69.83 centimes, soit une hausse de 2.06 centimes par rapport à juin et une hausse de 3.54 centimes par rapport à juillet 2020. Le prix moyen versé pour le lait B s'est élevé à 54.12 centimes, soit une hausse de 4.27 centimes par rapport à juin et une hausse de 5.17 centimes par rapport à juillet 2020.
- La part de lait A a augmenté. Elle s'est élevée à 73,9 % en juillet. Elle a ainsi augmenté de 2,1 points par rapport à juin et baissé de 0,4 point par rapport à juillet 2020.
- Onze acheteurs ont payé un supplément lié à l'échelonnement saisonnier des prix (contre un en juin). Cela a provoqué une hausse du PSP de 2.40 ct./kg (+2.38 ct./kg par rapport au mois précédent).
- Les déductions liées au marché (déficit de financement remplacement loi chocolatière, force du franc, etc.) s'élevaient en juillet à 0.59 ct./kg en moyenne (+0.11 ct. par rapport au mois précédent).
- En juillet, le volume mensuel qui se trouve à la base du PSP s'est élevé à 13 924 kilos (-568 kg par rapport au mois précédent). Les suppléments pour quantité se sont montés à 0.70 ct./kg (-0.20 ct. par rapport au mois précédent). La participation aux frais de transport a représenté -1.46 ct./kg (-0.08 ct. par rapport au mois précédent).
- Le supplément de durabilité a provoqué une hausse du PSP de 2.33 ct./kg (+0.04 ct. par rapport au mois précédent).
- Pour le poste « divers suppléments / déductions » (en premier lieu le supplément pour le lait commercialisé), un supplément de 3.72 ct./kg a pu être observé en juillet (-0.19 ct. par rapport à juin).
- Le prix de base mixte s'élevait à 58.63 ct./kg (+0.98 ct. par rapport au mois précédent).
Le total des suppléments/déductions atteignait +7.11 ct./kg en juillet (+2.07 ct. par rapport au mois précédent).

En juillet, le **prix moyen effectif départ ferme pour le lait de centrale (annonceurs de PSL)** pour une quantité mensuelle de 38 200 kilos (-1500 kg par rapport à juin) était de 67.72 ct./kg, soit une augmentation de 3.23 centimes en un mois. Chez les annonceurs, les teneurs du lait atteignaient 4,03 g/kg de matière grasse (-0,02 g) et 3,27 g/kg de protéine (-0,03 g), en baisse par rapport au mois précédent.

En juillet, le **prix effectif franco centre collecteur pour le lait de centrale** a connu une hausse de 3.04 centimes pour atteindre 68.31 ct./kg.

Lait de fromagerie PER

En juillet, le prix moyen effectif **départ ferme pour le lait de fromagerie** (hors supplément de non-ensilage) était de 76.67 ct./kg, soit une augmentation de 0.20 ct./kg par rapport au mois de juin. La moyenne des douze mois précédents s'est élevée en juillet à 77.15 ct./kg (+2.72 ct./kg par rapport à celle de juillet 2020).

Franco fromagerie, le prix du **lait de fromagerie** était de 77.10 ct./kg en juillet, soit +0.01 ct./kg par rapport au mois de juin. La moyenne des douze mois précédents s'est élevée en juillet à 77.05 ct./kg (+2.48 ct./kg par rapport à celle de juillet 2020).

Lait de centrale bio

Le **PSP 180 000 du lait bio** s'est monté à 86.32 ct./kg en juillet, soit une hausse de 5.18 ct./kg par rapport à juin et une hausse de 2.31 ct./kg par rapport à juillet 2020. Quant à la moyenne du PSP des douze mois précédents, elle s'est élevée à 81.31 ct./kg (+1.51 ct./kg par rapport à celle de juillet 2020).

En juillet, huit acheteurs ont versé un supplément lié à l'échelonnement saisonnier des prix (contre un le mois précédent). Cela a provoqué une hausse du PSP de 2.89 ct./kg (+2.84 ct./kg par rapport au mois précédent).

En juillet, les déductions liées au marché (contribution de déclassement, allègement du marché du lait bio, etc.) s'élevaient à 1.93 ct./kg (+0.03 ct. par rapport au mois précédent).

En juillet, le **prix moyen effectif du lait bio départ ferme** (annonceurs de PSL) était de 87.50 ct./kg (+4.84 ct. par rapport au mois précédent). Chez les annonceurs, les teneurs du lait atteignaient 3,99 g/kg de matière grasse (-0,02 g) et 3,23 g/kg de protéine (-0,03 g), en baisse par rapport au mois précédent.

Légende

Prix standardisé producteur
PSP 180'000 ou 360'000

Le PSP est standardisé sur la base de quantités livrées, de teneurs et de critères qualitatifs mensuels identiques pour tous les premiers acheteurs, conformément aux paramètres-clé pour l'achat de lait. La quantité de lait mensuelle suit la livraison de lait saisonnière totale de la Suisse pour les quantités de lait annuelles de 180'000 ou 360'000 kg. Le PSP comprend : tous les suppléments et déductions influant sur le prix du lait effectivement payés, comme l'échelonnement saisonnier du prix, les suppléments contractuels et de quantité, les déductions liées au marché et les retenues, la participation aux frais de transport, les bonus, les primes et les arriérés, ainsi que le supplément pour le lait transformé en fromage (le cas échéant) selon les conditions des différents premiers acheteurs.

Le PSP ne comprend pas : les déductions pour les mesures de marketing soumises à la force obligatoire, les contributions de membres pour la défense professionnelle, les factures de prestations et d'achats de marchandises de toute sorte. **Calcul :** Le PSP correspond au prix mixte de base (prix du lait moyen des segments de prix pondéré en fonction des quantités) auquel est ajoutée la somme de l'ensemble des suppléments et des déductions. **La base servant au calcul** du PSP est fournie par les contrats d'achat de lait et les données des premiers acheteurs. Les décomptes de la paie du lait des annonceurs servent d'outil de contrôle.

effectif

Le prix du lait effectif comprend tous les composants du prix du lait payés ayant une influence, à l'exception du supplément de non-ensilage pour le lait de fromagerie (apparaît séparément). Les quantités par arrêt et les teneurs correspondent à la moyenne de l'ensemble des annonceurs enregistrés auprès de la surveillance du prix du lait de la FPSL. Les éventuelles déductions appliquées pour non-conformité à un des paramètres-clé concernant la qualité du lait ne sont pas prises en compte. **La base servant au calcul** est fournie par les décomptes de la paie du lait des annonceurs.

PER

Produit en fonction des directives concernant les prestations écologiques requises.

Bio

Produit en fonction des directives concernant l'agriculture biologique.

Lait de centrale,
Lait de fromagerie

Est considéré comme lait de fromagerie par la surveillance du prix du lait de la FPSL le lait de non-ensilage. Le supplément de non-ensilage doit donc apparaître sur le décompte de la paie du lait ou dans les appendices au contrat d'achat du lait, sans quoi le lait est considéré comme lait de centrale.

Ø, Moyenne

Prix moyen. Les prix du lait mensuels sont pondérés en fonction des quantités (en fonction de la quantité de lait du premier acheteur ou de la quantité de fromage produit).

Δ

Différence, variation.

R12, M12
kg / mg / p

Moyenne continue sur 12 mois (moyenne arithmétique des 12 derniers mois, y compris le mois considéré).

Données moyennes concernant la quantité de lait et les composants fournies par les annonceurs durant le mois considéré : kilogramme de lait / teneur en matière grasse en g par 100 g / teneur en protéine en g par 100 g de lait.

SNE

Supplément de non-ensilage (non inclus dans le prix du lait effectif).

D

Donnée concernant le nombre d'annonceurs du prix : 0 = peu, + = assez, ++ = beaucoup d'annonceurs.

ferme

Relevé du lait effectué au départ de la ferme.

cc

Relevé du lait effectué franco centre collecteur ou livré à la fromagerie.

SP : P. de coll.

Relevé du lait au départ du point de collecte.

n.d.

Données non disponibles.