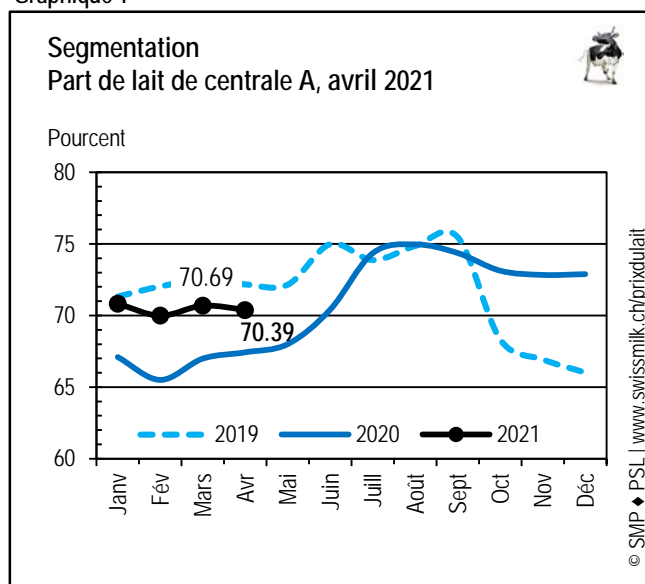


Segmentation lait de centrale PER – selon décomptes de paie de lait – Prix comprenant le supplément pour le lait commercialisé (à partir du 1.1.2019: 4.5 ct./kg)

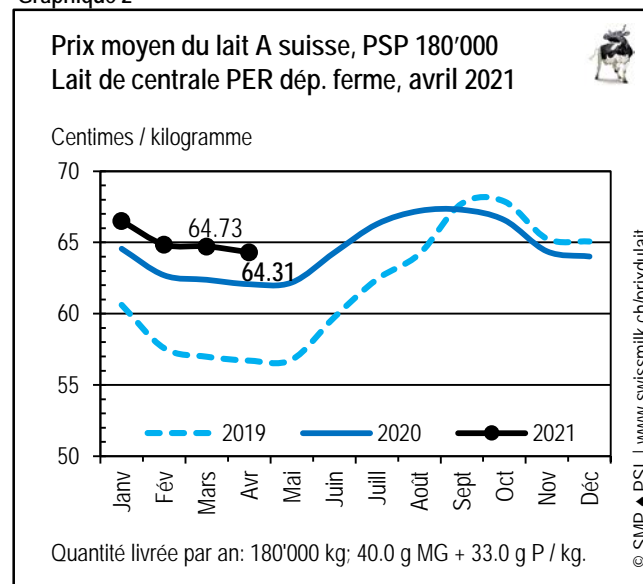
Moyenne Suisse

Segmentation		An	Janv.	Fév.	Mars	Avril	Mai	Juin	Juil.	Août	Sept.	Oct.	Nov.	Déc.	M12	
Part A	%	2021	70.82	69.99	70.69	70.39										71.90
		2020	67.22	65.65	66.99	67.41	68.00	70.41	74.35	74.97	74.36	73.13	72.83	72.89		69.99
Part B	%	2021	29.18	30.01	29.31	29.61										28.10
		2020	32.78	34.35	33.01	32.59	32.00	29.59	25.65	25.03	25.64	26.87	27.17	27.11		30.01
Prix A	Ct./kg	2021	66.51	64.85	64.73	64.31										65.22
		2020	64.55	62.69	62.38	62.07	62.19	64.29	66.28	67.21	67.29	66.57	64.38	64.01		63.39
Prix B	Ct./kg	2021	48.44	47.00	46.02	46.29										47.45
		2020	47.76	46.25	45.98	44.78	43.66	46.09	48.95	49.41	49.63	49.03	47.59	47.31		46.57

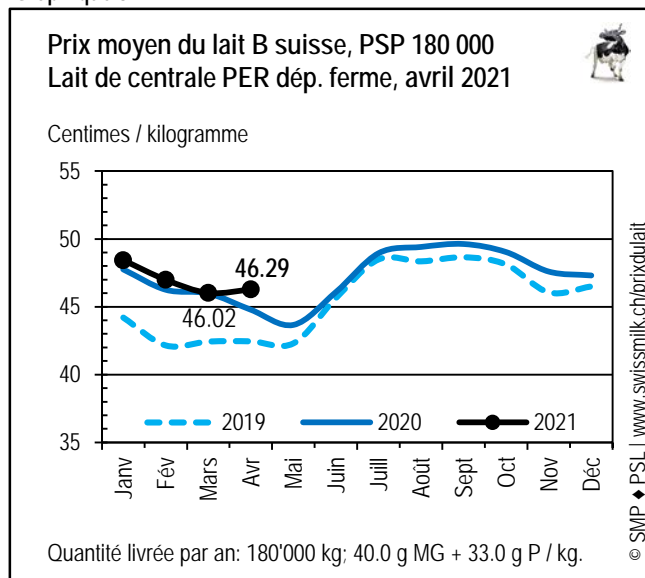
Graphique 1



Graphique 2



Graphique 3



Lait de fromagerie PER (lait produit à base de fourrages sans ensilage)

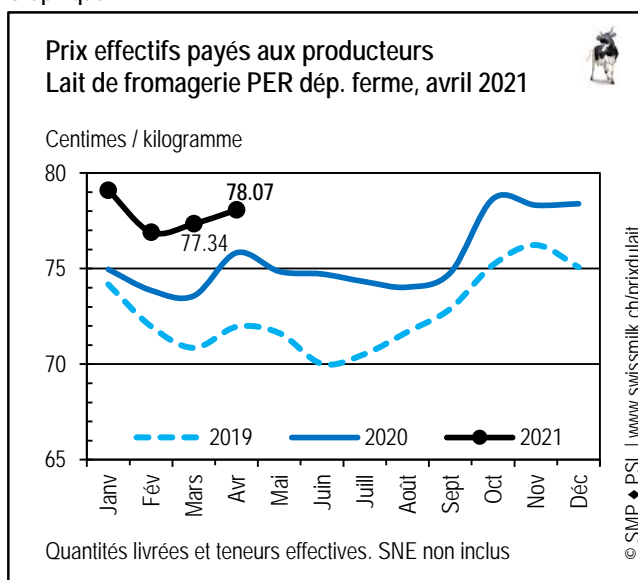
Prix comprenant le supplément pour le lait commercialisé (à partir du 1.1.2019: 4.5 ct./kg)

Tableau 1

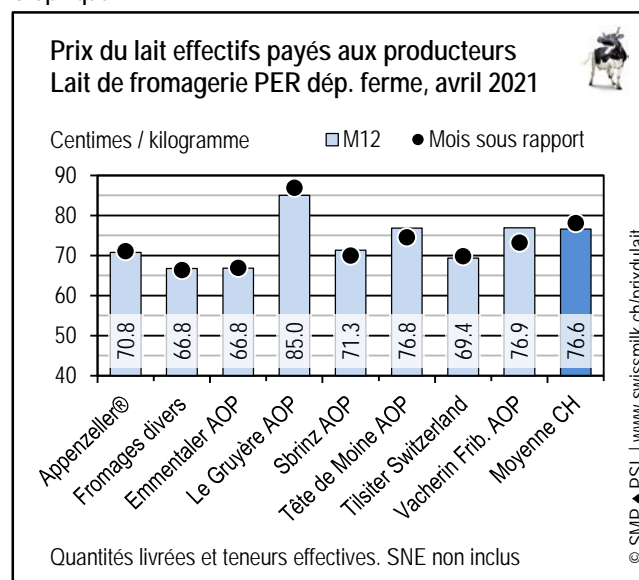
Prix du lait moyens pour le lait de fromagerie PER (ct./kg), supplément de non-ensilage non inclus									
1)	Mois sous rapport avril 2021						Ø 12 mois (M12)		
	kg	MG	P	Prix	Δ mois ant.	Δ année ant.	Prix	Δ mois ant.	Δ année ant.
Prix effectif dép. ferme PER	26'100	4.22	3.57	78.07	0.72	2.24	76.62	0.19	3.17
Prix effectif franco fromagerie PER	30'300	3.98	3.45	77.52	1.13	2.32	76.57	0.19	2.54

1) Abréviations : cf. « Légende » à la fin du présent document.

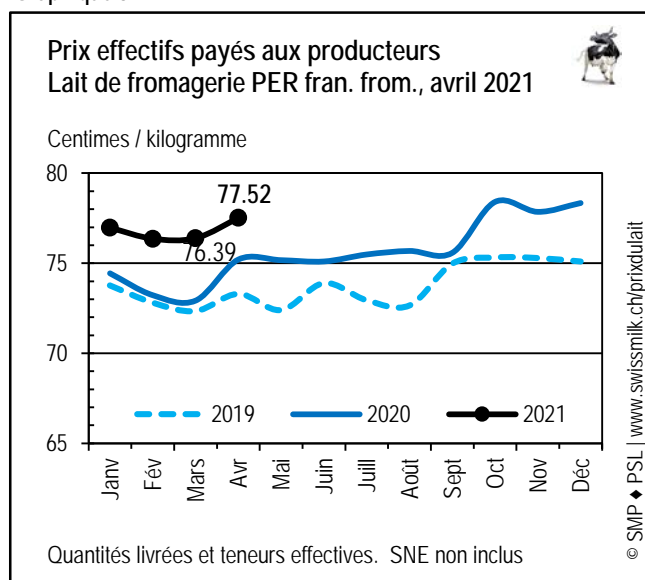
Graphique 1



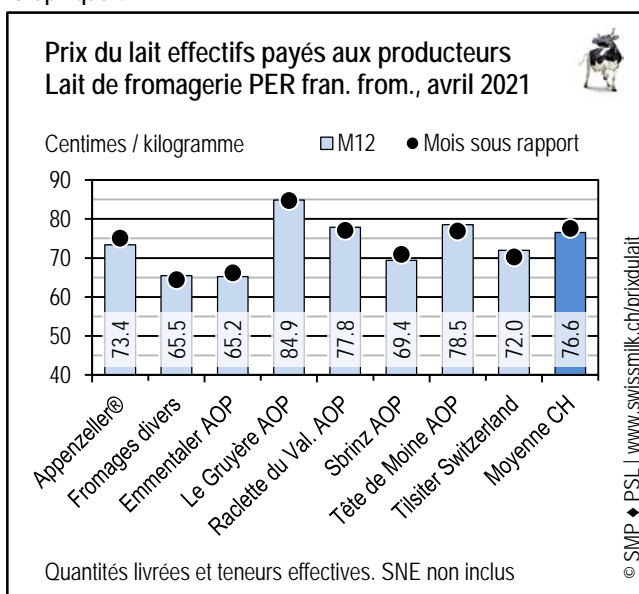
Graphique 2



Graphique 3



Graphique 4



Remarque :

Prix comprenant le supplément pour le lait commercialisé (à partir du 1.1.2019: 4.5 ct./kg)

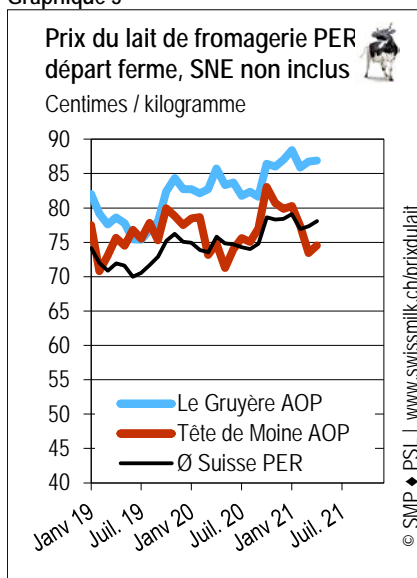
Les prix correspondent au produit de la vente de l'ensemble du lait livré à la fromagerie par les annonceurs (y compris lait de restriction et lait faisant l'objet d'un autre type de valorisation par l'acheteur).

Nous ajoutons volontiers à notre liste de nouveaux annonceurs pour toutes les variétés de fromage (départ ferme ou franco fromagerie).

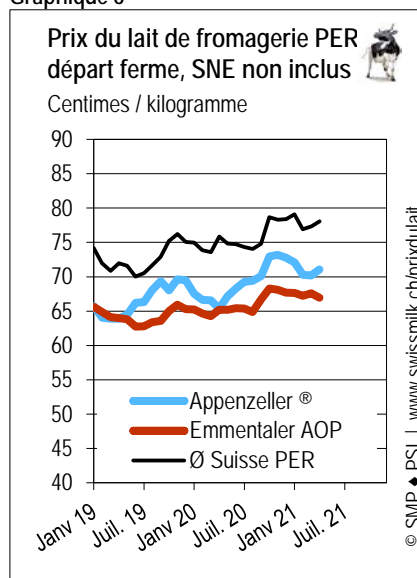
Tableau 2

	Départ ferme						Franco fromagerie / centre collecteur					
	M12	Mois sous rapport avril 2021					M12	Mois sous rapport avril 2021				
	Prix	Prix	SNE	kg	MG	P	Prix	Prix	SNE	kg	MG	P
Appenzeller®	70.75	71.07	2.92	17'200	4.31	3.64	73.39	75.07	3.00	33'400	3.99	3.67
Fromages divers	66.78	66.33	3.00	13'300	4.09	3.58	65.47	64.40	2.20	13'800	4.15	3.54
Emmentaler AOP	66.84	66.94	2.83	35'100	4.07	3.52	65.23	66.10	1.60	23'200	4.17	3.42
Le Gruyère AOP	85.01	86.91	3.00	22'500	4.32	3.62	84.86	84.71	2.60	32'300	3.87	3.40
Raclette du Valais AOP	75.00	75.00	3.00	68'500	4.00	3.30	77.85	77.00	3.00	77'500	4.00	3.30
Sbrinz AOP	71.30	69.98	3.00	22'500	3.91	3.61	69.37	70.87	3.00	16'800	4.25	3.77
Tête de Moine AOP	76.85	74.53	3.00	9'500	4.22	3.34	78.50	76.84	3.00	20'500	3.95	3.30
Tilsiter Switzerland	69.37	69.85	2.73	36'600	4.21	3.57	72.00	70.18	3.00	18'400	3.91	3.67
Vacherin Fribourgeois AOP	76.90	73.24	2.94	16'700	4.12	3.27	n.d.	n.d.	n.d.	n.d.	n.d.	n.d.
Moyenne suisse	76.62	78.07	2.94	26'100	4.22	3.57	76.57	77.52	2.45	30'300	3.98	3.45

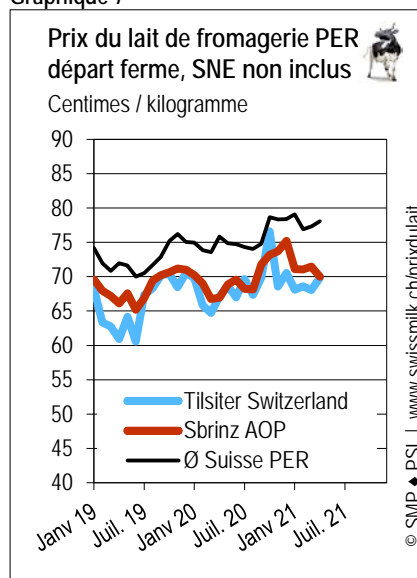
Graphique 5



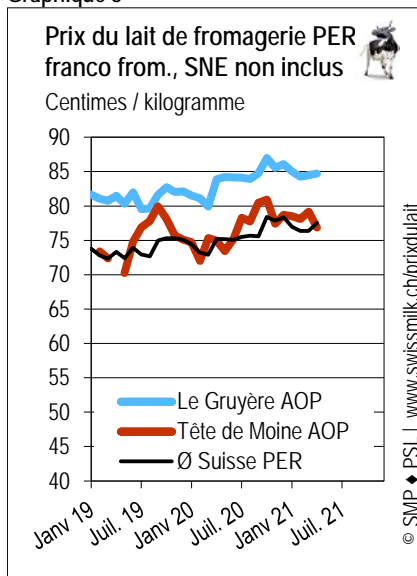
Graphique 6



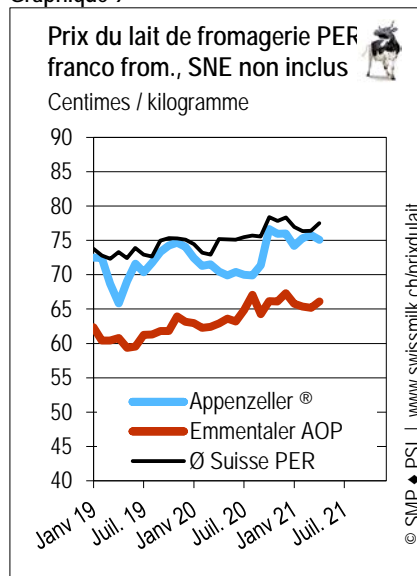
Graphique 7



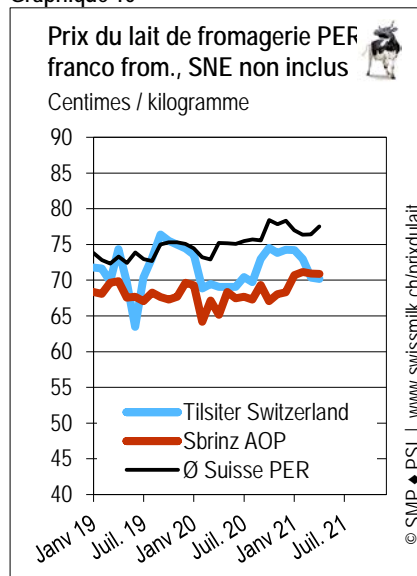
Graphique 8



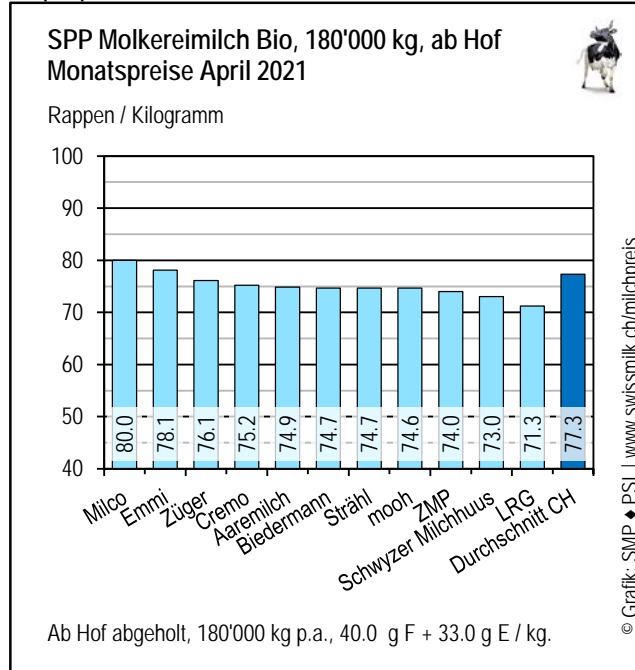
Graphique 9



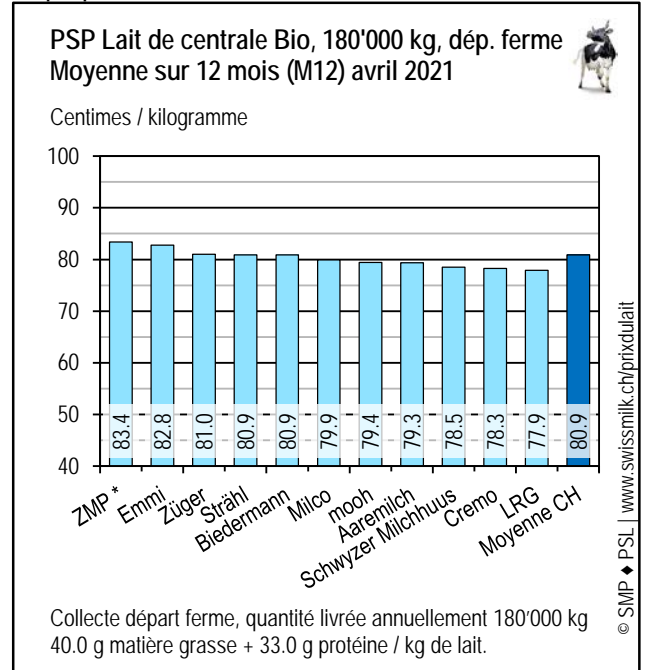
Graphique 10



Graphique 3



Graphique 4



Remarques :

- Prix comprenant le supplément pour le lait commercialisé (à partir du 1.1.2019: 4.5 ct./kg)
- Le service de surveillance du prix du lait indique les prix à l'achat de premier échelon. Les prix payés par les transformateurs à l'achat de deuxième échelon ne sont pas pris en compte.
- * Non compris dans le prix de ZMP : remboursement performance Emmi
- Nous ajoutons volontiers à notre liste de nouveaux annonceurs de prix dans le secteur bio (lait de fromagerie ou de centrale).
- Les éventuels suppléments pour « Demeter » ne sont pas pris en compte dans le prix standard producteur.

Lait de fromagerie bio (lait produit à base de fourrages sans ensilage) → peu d'annonceurs

Prix comprenant le supplément pour le lait commercialisé (à partir du 1.1.2019: 4.5 ct./kg)

Tableau 1

	Prix du lait de fromagerie bio (ct./kg)											
	Départ ferme						Franco fromagerie / centre collecteur					
	M12	Mois sous rapport avril 2021					M12	Mois sous rapport avril 2021				
Prix	Prix	SNE	kg	MG	P	Prix	Prix	SNE	kg	MG	P	
Appenzeller®	84.13	83.63	3.00	18'700	4.14	3.52	84.83	85.83	3.00	8'800	4.07	3.34
Bündner Bergkäse	n.d.	n.d.	n.d.	n.d.	n.d.	n.d.	82.98	82.14	3.00	10'500	3.94	3.37
Emmentaler AOP	79.59	80.00	3.00	10'800	4.07	3.30	82.15	80.84	3.00	10'600	4.07	3.47
Le Gruyère AOP	92.11	89.77	3.00	5'400	3.41	3.23	n.d.	n.d.	n.d.	n.d.	n.d.	n.d.

Prix comprenant le supplément pour le lait commercialisé (à partir du 1.1.2019: 4.5 ct./kg)

Tableaux moyennes suisses – Prix comprenant le supplément pour le lait commercialisé (à partir du 1.1.2019: 4.5 ct./kg)

Moyenne suisse lait de centrale PER - Durchschnitt Schweiz Molkereimilch ÖLN

Preis prix	Ort lieu	Jahr an	Jan Janv	Feb Fév.	Mär Mars	Apr Avril	Mai Mai	Jun Juin	Jul Juil.	Aug Août	Sep Sept.	Okt Oct.	Nov Nov.	Dez Déc.	R12 M12	Kg kg	F mg	E p	D
SPP-PSP 180'000	ab Hof	2021	61.22	59.31	59.09	58.91									60.16	16'664	4.00	3.30	++
	ferme	2020	59.02	56.91	56.78	56.33	56.22	58.90	61.82	62.77	62.83	61.89	59.69	59.30	58.32	16'664	4.00	3.30	++
SPP-PSP 360'000	ab Hof	2021	62.26	60.36	60.13	59.94									61.24	33'328	4.00	3.30	++
	ferme	2020	59.94	57.93	57.82	57.31	57.26	59.92	63.00	63.96	63.87	63.00	60.82	60.40	59.34	33'328	4.00	3.30	++
réalisé effectif	ab Hof	2021	65.65	62.90	62.63	61.95									63.09	36'400	4.19	3.42	++
	ferme	2020	63.09	60.17	59.58	58.58	57.52	60.22	63.08	63.86	64.80	65.85	64.48	64.12	61.10	38'200	4.13	3.38	++
réalisé effectif	Samm. cc	2021	65.58	62.54	62.32	62.02									62.61	16'100	4.27	3.40	++
		2020	62.23	58.89	58.74	57.94	57.68	59.17	63.44	63.51	64.63	64.90	62.77	62.76	60.59	16'200	4.14	3.39	++

Moyenne suisse lait de centrale bio - Durchschnitt Schweiz Molkereimilch Bio

Preis prix	Ort lieu	Jahr an	Jan Janv	Feb Fév.	Mär Mars	Apr Avril	Mai Mai	Jun Juin	Jul Juil.	Aug Août	Sep Sept.	Okt Oct.	Nov Nov.	Dez Déc.	R12 M12	Kg kg	F mg	E p	D
SPP-PSP 180'000	ab Hof	2021	80.95	77.84	76.18	77.32									80.86	16'664	4.00	3.30	++
	ferme	2020	80.50	75.90	73.66	73.75	72.52	79.14	84.01	87.00	86.93	85.23	81.68	81.59	80.32	16'664	4.00	3.30	++
réalisé effectif	ab Hof	2021	83.69	79.59	76.64	77.88									82.10	18'300	4.05	3.39	++
	ferme	2020	81.93	77.57	75.45	76.06	73.74	80.26	84.28	86.78	87.15	86.89	84.04	84.21	81.14	19'700	3.99	3.35	++
réalisé effectif	Samm. cc	2021	84.57	77.44	77.17	76.55									83.60	7'600	4.35	3.40	+
		2020	79.16	75.29	74.16	74.24	75.01	83.08	87.09	90.27	88.25	91.38	85.97	86.47	81.80	7'000	3.91	3.25	+

Moyenne suisse lait de fromagerie PER - Durchschnitt Schweiz Käseemilch ÖLN

Preis prix	Ort lieu	Jahr an	Jan Janv	Feb Fév.	Mär Mars	Apr Avril	Mai Mai	Jun Juin	Jul Juil.	Aug Août	Sep Sept.	Okt Oct.	Nov Nov.	Dez Déc.	R12 M12	Kg kg	F mg	E p	D
réalisé effectif	ab Hof	2021	79.10	76.91	77.34	78.07									76.62	26'100	4.22	3.57	++
	ferme	2020	74.96	73.86	73.57	75.83	74.85	74.72	74.31	74.03	74.78	78.66	78.32	78.39	73.46	25'800	3.93	3.56	++
	Käserei from.	2021	76.97	76.36	76.39	77.52									76.57	30'300	3.98	3.45	++
		2020	74.44	73.22	72.92	75.21	75.17	75.10	75.49	75.68	75.58	78.41	77.85	78.34	74.03	28'500	3.85	3.43	++
SVZ SNE	ab Hof	2021	2.92	2.91	2.90	2.94									2.92				
	ferme	2020	2.95	2.95	2.94	2.96	2.94	2.94	2.91	2.89	2.90	2.92	2.94	2.88	2.94				
	Käserei from.	2021	2.53	2.50	2.54	2.45									2.62				
		2020	2.65	2.66	2.60	2.68	2.70	2.74	2.73	2.67	2.72	2.62	2.67	2.59	2.66				

Commentaire

Depuis le 1^{er} janvier 2019, la Confédération verse aux producteurs de lait un **supplément pour le lait commercialisé de 4.5 centimes** par kilo. Les acheteurs de lait versent par contre 4.5 centimes en moins sur la paie du lait aux producteurs. Le nouveau supplément est comptabilisé comme un supplément de prix dans la surveillance du prix du lait. Le **supplément laitier est donc compris dans tous les prix** calculés par la surveillance du prix du lait. La raison en est que le supplément est directement lié à la vente du lait et que les prix sont ainsi plus aisément comparables avec ceux des années précédentes.

En avril, le **prix standardisé producteur PSP 180 000** se montait à 58.91 ct./kg, soit une baisse de 0.18 ct./kg par rapport au mois précédent et une hausse de 2.58 ct./kg par rapport au même mois de l'année précédente. La moyenne des douze mois précédents s'élevait en avril à 60.16 centimes (+1.84 ct./kg par rapport à avril 2020).

En avril, les facteurs ci-après ont influencé la structure générale des prix à la hausse ou à la baisse (cf. tableau 2, page 1).

- Le prix moyen versé pour le lait A s'est élevé à 64.31 ct., soit une baisse de 0.42 ct. par rapport à mars et une hausse de 2.24 ct. par rapport à avril 2020. Le prix moyen versé pour le lait B s'est élevé à 46.29 centimes, soit une hausse de 0.26 ct. par rapport à mars et une hausse de 1.50 ct. par rapport à avril 2020.
- La part de lait A a légèrement diminué. Elle s'est élevée à 70,4 % en avril. Elle a ainsi diminué de 0,3 point par rapport à mars et augmenté de 3,0 points par rapport à avril 2020.
- Onze acheteurs ont procédé à une déduction liée à l'échelonnement saisonnier des prix (nombre inchangé par rapport à mars). Cela a provoqué une baisse du PSP de 2.36 ct./kg (-0.01 ct./kg par rapport au mois précédent).
- Les déductions liées au marché (déficit de financement remplacement loi chocolatière, force du franc, etc.) s'élevaient en avril à -0.70 ct./kg en moyenne (inchangé par rapport au mois précédent).
- Le volume mensuel qui se trouve à la base du PSP s'élevait à 16 664 kilos en avril (+312 kg par rapport à mars). Les suppléments pour quantité se sont montés à +0.96 ct./kg (+0.02 ct. par rapport au mois précédent). La participation aux frais de transport a représenté -1.22 ct./kg (+0.04 ct. par rapport au mois précédent).
- En avril, les 17 acheteurs ont versé un supplément de durabilité. Cela a provoqué une hausse du PSP de 2.23 ct./kg (+0.01 ct. par rapport au mois précédent).
- Pour le poste « divers suppléments / déductions » (en premier lieu le supplément pour le lait commercialisé), un supplément de 3.90 ct./kg a pu être observé en avril (-0.41 ct. par rapport au mois précédent).
- Le prix de base mixte s'élevait à 56.09 ct./kg (+0.21 ct. par rapport au mois précédent).
Le total des suppléments/déductions a atteint +2.81 ct./kg en avril (-0.40 ct. par rapport au mois précédent).

En avril, le **prix moyen effectif départ ferme pour le lait de centrale (annonceurs de PSL)** pour une quantité mensuelle de 36 400 kilos (-1900 kg par rapport au mois précédent) était de 61.95 ct./kg (-0.68 ct. par rapport au mois précédent). Chez les annonceurs, les teneurs du lait, à savoir 4,19 g/kg de **matière grasse** (-0,10 g) et 3,42 g/kg de **protéine** (+0,01 g), étaient plus basses que le mois précédent.

En avril, le **prix effectif franco centre collecteur pour le lait de centrale** a connu une baisse de 0.29 centime pour atteindre 62.02 ct./kg.

Lait de fromagerie PER

En avril, le **prix moyen effectif départ ferme pour le lait de fromagerie** (hors supplément de non-ensilage) était de 78.07 ct./kg, soit une hausse de 0.72 ct./kg par rapport au mois précédent. La moyenne des douze mois précédents s'est élevée à 76.62 ct./kg (+3.17 ct. par rapport à celle d'avril 2020).

Franco fromagerie, le **prix du lait de fromagerie** était de 77.52 ct./kg en avril, soit +1.13 ct./kg par rapport au mois de mars. La moyenne des douze mois précédents s'est élevée à 76.57 ct./kg (+2.54 ct. par rapport à celle d'avril 2020).

Lait de centrale bio

Le **PSP 180 000 du lait bio** s'est monté à 77.32 ct./kg en avril, soit une hausse de 1.14 ct./kg par rapport à mars et une hausse de 3.57 ct./kg par rapport à avril 2020. Quant à la moyenne du PSP des douze mois précédents, elle s'est élevée à 80.86 ct./kg (+0.55 ct./kg par rapport à celle d'avril 2020).

Neuf acheteurs ont procédé à une déduction liée à l'échelonnement saisonnier des prix (nombre inchangé par rapport à mars). Le PSP a ainsi baissé de 2.86 ct./kg (-0.10 ct. par rapport à mars).

Les déductions liées au marché (contribution au déclassement, allègement du marché du lait bio, etc.) ont atteint -2.11 ct./kg en avril (-0.05 ct. par rapport à mars).

En avril, le **prix moyen effectif du lait bio départ ferme** (annonceurs de PSL) était de 77.88 ct./kg (+1.24 ct. par rapport au mois précédent). Chez les annonceurs, les teneurs du lait, à savoir 4,05 g/kg de **matière grasse** (-0,10 g) et 3,39 g/kg de **protéine** (+0,08 g), étaient plus basses que le mois précédent.

Légende

Prix standardisé producteur
PSP 180'000 ou 360'000

Le PSP est standardisé sur la base de quantités livrées, de teneurs et de critères qualitatifs mensuels identiques pour tous les premiers acheteurs, conformément aux paramètres-clé pour l'achat de lait. La quantité de lait mensuelle suit la livraison de lait saisonnière totale de la Suisse pour les quantités de lait annuelles de 180'000 ou 360'000 kg. Le PSP comprend : tous les suppléments et déductions influant sur le prix du lait effectivement payés, comme l'échelonnement saisonnier du prix, les suppléments contractuels et de quantité, les déductions liées au marché et les retenues, la participation aux frais de transport, les bonus, les primes et les arriérés, ainsi que le supplément pour le lait transformé en fromage (le cas échéant) selon les conditions des différents premiers acheteurs.

Le PSP ne comprend pas : les déductions pour les mesures de marketing soumises à la force obligatoire, les contributions de membres pour la défense professionnelle, les factures de prestations et d'achats de marchandises de toute sorte. **Calcul** : Le PSP correspond au prix mixte de base (prix du lait moyen des segments de prix pondéré en fonction des quantités) auquel est ajoutée la somme de l'ensemble des suppléments et des déductions. **La base servant au calcul** du PSP est fournie par les contrats d'achat de lait et les données des premiers acheteurs. Les décomptes de la paie du lait des annonceurs servent d'outil de contrôle.

effectif

Le prix du lait effectif comprend tous les composants du prix du lait payés ayant une influence, à l'exception du supplément de non-ensilage pour le lait de fromagerie (apparaît séparément). Les quantités par arrêt et les teneurs correspondent à la moyenne de l'ensemble des annonceurs enregistrés auprès de la surveillance du prix du lait de la FPSL. Les éventuelles déductions appliquées pour non-conformité à un des paramètres-clé concernant la qualité du lait ne sont pas prises en compte. **La base servant au calcul** est fournie par les décomptes de la paie du lait des annonceurs.

PER

Produit en fonction des directives concernant les prestations écologiques requises.

Bio

Produit en fonction des directives concernant l'agriculture biologique.

Lait de centrale,
Lait de fromagerie

Est considéré comme lait de fromagerie par la surveillance du prix du lait de la FPSL le lait de non-ensilage. Le supplément de non-ensilage doit donc apparaître sur le décompte de la paie du lait ou dans les appendices au contrat d'achat du lait, sans quoi le lait est considéré comme lait de centrale.

Ø, Moyenne

Prix moyen. Les prix du lait mensuels sont pondérés en fonction des quantités (en fonction de la quantité de lait du premier acheteur ou de la quantité de fromage produit).

Δ

Différence, variation.

R12, M12
kg / mg / p

Moyenne continue sur 12 mois (moyenne arithmétique des 12 derniers mois, y compris le mois considéré).

Données moyennes concernant la quantité de lait et les composants fournies par les annonceurs durant le mois considéré : kilogramme de lait / teneur en matière grasse en g par 100 g / teneur en protéine en g par 100 g de lait.

SNE

Supplément de non-ensilage (non inclus dans le prix du lait effectif).

D

Donnée concernant le nombre d'annonceurs du prix : 0 = peu, + = assez, ++ = beaucoup d'annonceurs.

ferme

Relevé du lait effectué au départ de la ferme.

cc

Relevé du lait effectué franco centre collecteur ou livré à la fromagerie.

SP : P. de coll.

Relevé du lait au départ du point de collecte.

n.d.

Données non disponibles.