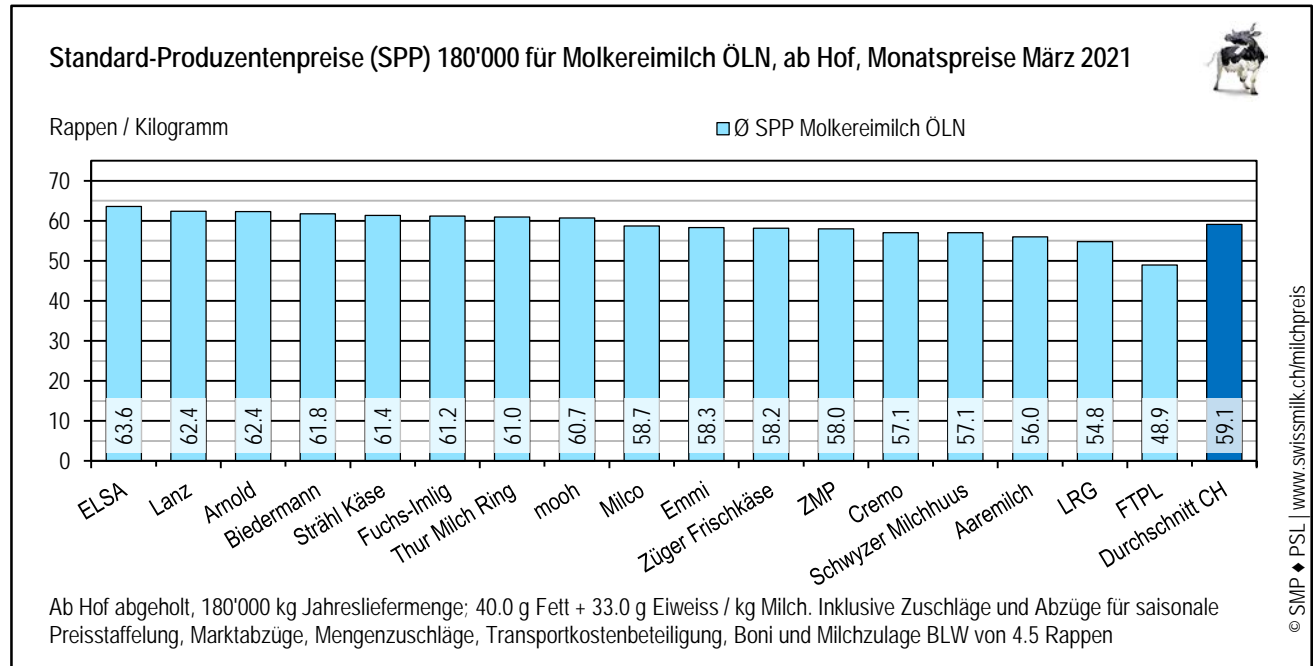
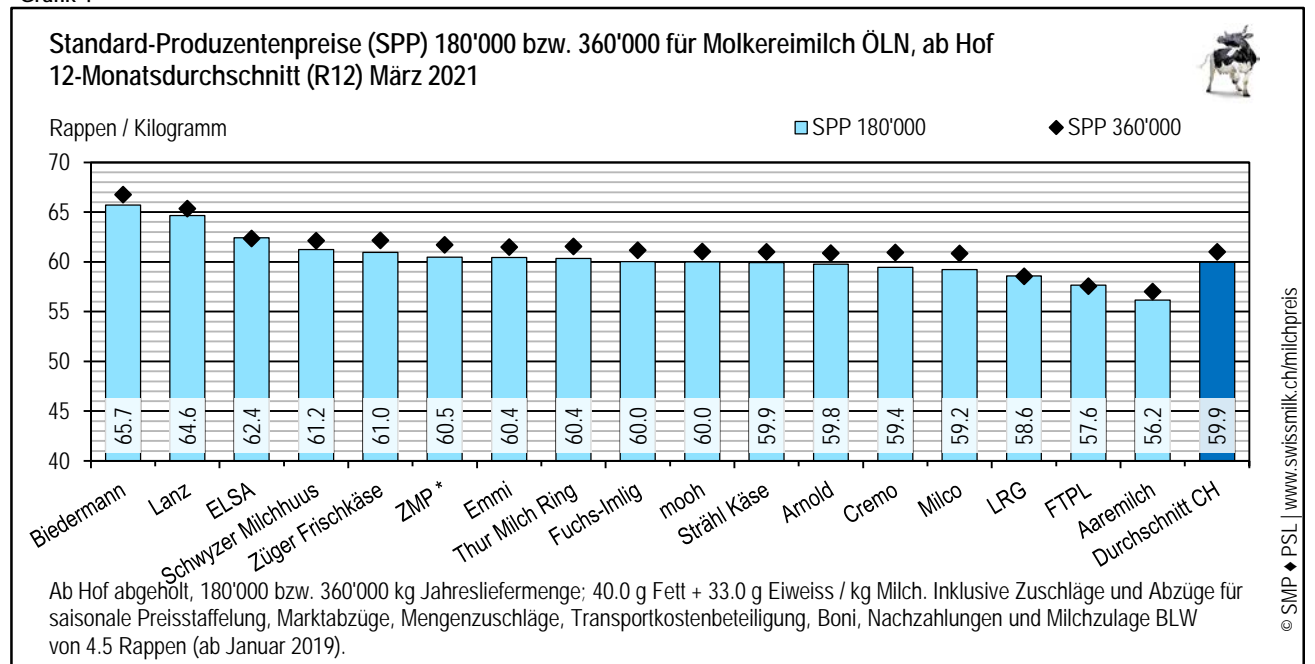


Grafik 3



Grafik 4

**Bemerkungen:**

- Preis inkl. Zulage für Verkehrsmilch (ab 1.1.2019 4.5 Rp.)
- Im Milchpreismonitoring werden die Preise im Erstmilchkauf abgebildet. Die Preise, die Milchverarbeiter im Zweitmilchkauf bezahlen, sind nicht Bestandteil der Betrachtung.
- * Nicht im Preis von ZMP enthalten: Rückvergütung Emmi Erfolg.
- Bei Milchkäufern mit Monatsvertragsmenge (z.B. Aaremilch, Thur Milch Ring und ZMP) wird im SPP ein höherer Anteil zu tieferem Preis abgerechnet (B- und C-Milch), wenn die durchschnittliche schweizerische Monateinlieferung die jeweilige A-Monatsvertragsmenge übersteigt. Die Monatsvertragsmenge setzt sich zusammen aus der A-Milch und der regelmässig eingelieferten B-Milch. Ausserhalb der Monatsvertragsmenge produzierte Milch wird je nach Marktlage als B-Milch eingekauft. Produzenten mit sehr unregelmässigen Milcheinlieferungen (Alpung, saisonales Abkalben) haben bei diesen Milchkäufern höhere Milchmengen zu tieferen Preisen.
- Zuschläge für die Lieferung an die Sammelstelle oder Sammelplatz sind im Standardproduzentenpreis ab Hof nicht enthalten.
- Der allfällige Zuschlag für "Wiesenmilch", "Heumilch" und "Bergmilch" ist im Standard-Produzentenpreis nicht enthalten.

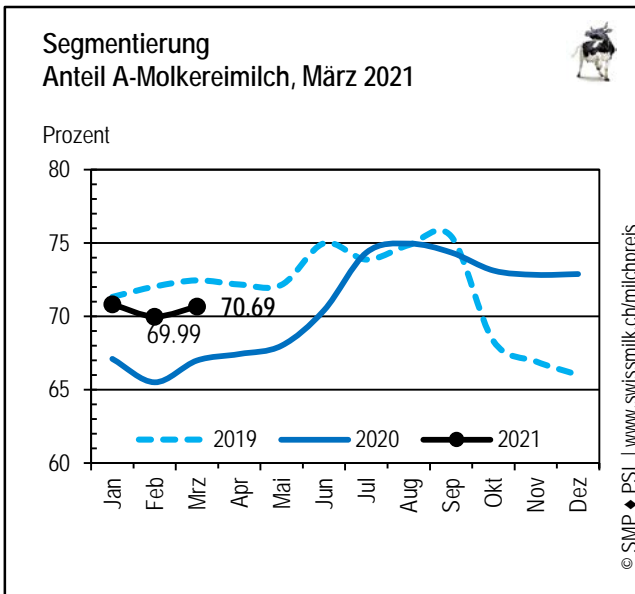
Segmentierung Molkereimilch ÖLN – gemäss Milchgeldabrechnungen, Preise inkl. Zulage für Verkehrsmilch von 4.5 Rp.

Durchschnitt Schweiz

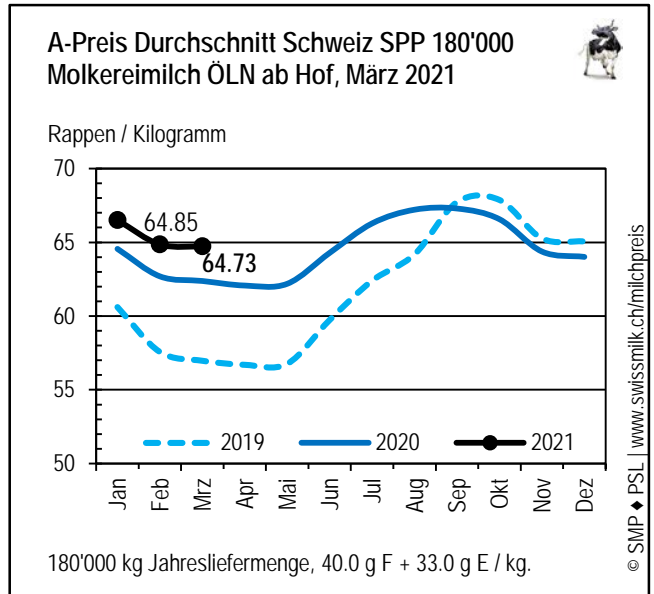
Molkereimilch ÖLN

Segmentierung		Jahr	Jan	Feb	Mär	Apr	Mai	Jun	Jul	Aug	Sep	Okt	Nov	Dez	R12	
Anteil A	%	2021	70.82	69.99	70.69											71.65
		2020	67.22	65.65	66.99	67.41	68.00	70.41	74.35	74.97	74.36	73.13	72.83	72.89	70.39	
Anteil B	%	2021	29.18	30.01	29.31											28.35
		2020	32.78	34.35	33.01	32.59	32.00	29.59	25.65	25.03	25.64	26.87	27.17	27.11	29.61	
Preis A	Rp./kg	2021	66.50	64.85	64.73											65.03
		2020	64.55	62.69	62.38	62.07	62.19	64.29	66.28	67.21	67.29	66.57	64.38	64.01	62.94	
Preis B	Rp./kg	2021	48.44	46.99	46.02											47.32
		2020	47.76	46.25	45.98	44.78	43.66	46.09	48.95	49.41	49.63	49.03	47.59	47.31	46.38	

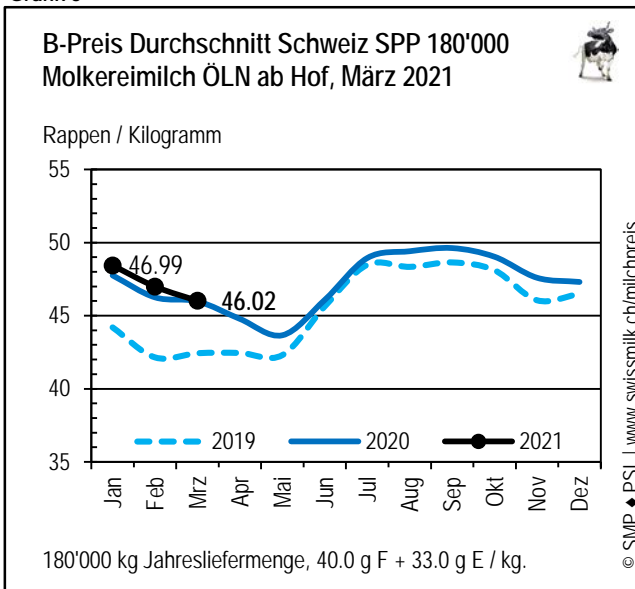
Grafik 1



Grafik 2



Grafik 3



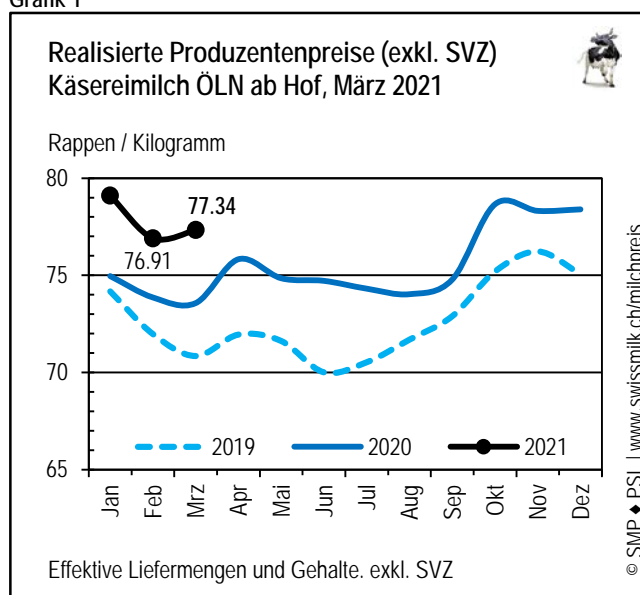
Käseeremilch ÖLN (Milch aus silagefreier Fütterung) – Preis inkl. Zulage für Verkehrsmilch (ab 1.1.2019 4.5 Rp.)

Tabelle 1

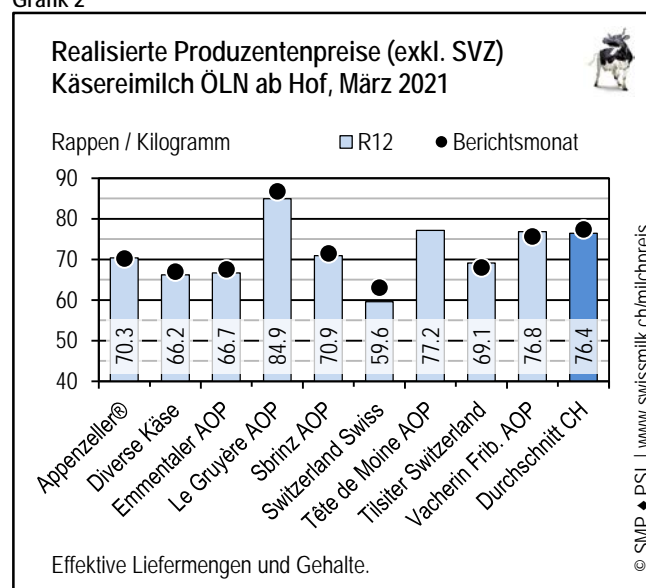
1)	Berichtsmonat März 2021						Ø 12 Monate (R12)		
	kg	F	E	Preis	Δ Vormonat	Δ Vorjahr	Preis	Δ Vormonat	Δ Vorjahr
Realisiert ab Hof ÖLN	26'500	4.20	3.62	77.34	0.44	3.77	76.44	0.31	3.30
Realisiert fko Käserei ÖLN	28'900	4.06	3.45	76.39	0.03	3.47	76.38	0.29	2.51

1) Abkürzungen: vgl. Erläuterungen am Ende des Dokuments unter "Legende".

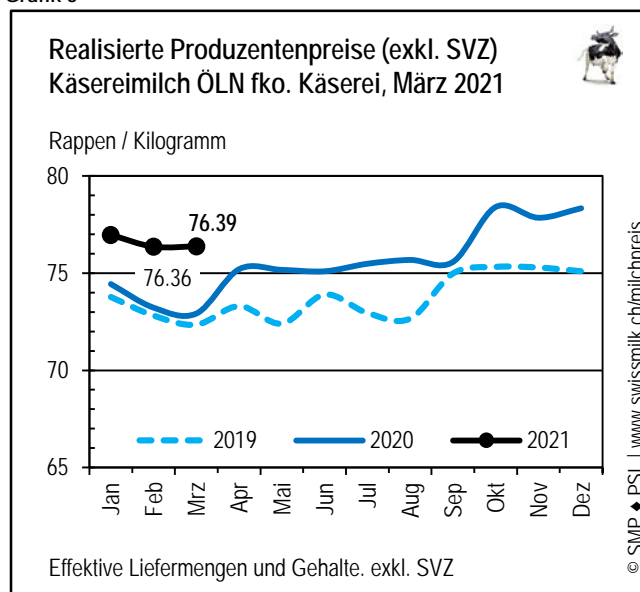
Grafik 1



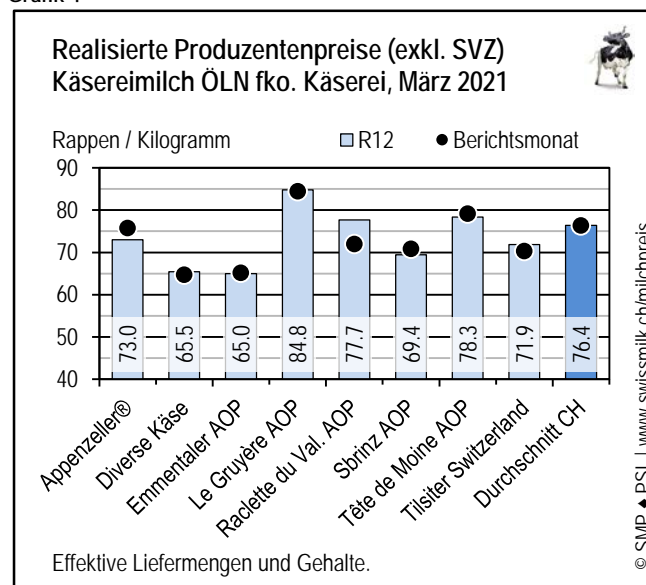
Grafik 2



Grafik 3



Grafik 4

**Bemerkungen:**

Preis inkl. Zulage für Verkehrsmilch (ab 1.1.2019 4.5 Rp.)

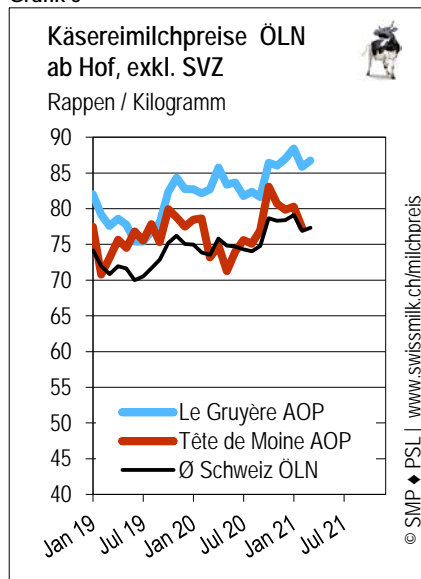
Die Preise entsprechen dem Erlös für alle in die Käserei gelieferte Milch der Preismelder (inkl. Einschränkungsmilch und Milch in übrige Verarbeitung des Milchkäufers).

Neue Preismelder für alle Käsesorten (ab Hof abgeholt bzw. in die Käserei eingeliefert) sind jederzeit willkommen.

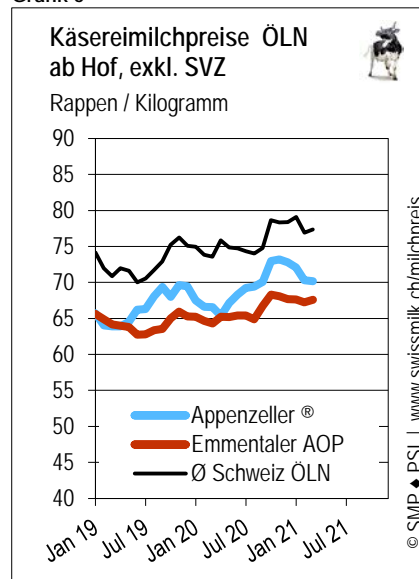
Tabelle 2

	ab Hof						franko Käserei / Sammelstelle					
	R12	Berichtsmonat März 2021					R12	Berichtsmonat März 2021				
	Preis	Preis	SVZ	kg	F	E	Preis	Preis	SVZ	kg	F	E
Appenzeller®	70.34	70.18	2.93	17'500	4.32	3.63	73.00	75.78	3.00	32'600	4.09	3.69
Diverse Käse	66.18	67.00	1.19	20'700	4.05	3.40	65.46	64.72	2.16	12'800	4.17	3.52
Emmentaler AOP	66.69	67.58	2.88	32'900	4.13	3.51	64.97	65.20	2.09	25'500	4.26	3.38
Le Gruyère AOP	84.92	86.75	3.00	22'500	4.22	3.73	84.80	84.48	2.56	27'700	3.92	3.41
Raclette du Valais AOP	75.00	75.00	3.00				77.68	72.00	3.00			
Sbrinz AOP	70.93	71.49	3.00	24'800	4.07	3.51	69.41	70.91	3.00	22'400	4.24	3.70
Switzerland Swiss	59.59	63.04	2.00	17'300	4.00	3.30	n.v.	n.v.	n.v.	n.v.	n.v.	n.v.
Tête de Moine AOP	77.18	n.v.	n.v.	n.v.	n.v.	n.v.	78.34	79.18	3.00	21'300	3.91	3.30
Tilsiter Switzerland	69.14	68.04	2.48	33'900	4.24	3.63	71.89	70.33	3.00	21'500	4.16	3.58
Vacherin Fribourgeois AOP	76.82	75.68	2.94	10'700	4.35	3.51	n.v.	n.v.	n.v.	n.v.	n.v.	n.v.
Durchschnitt Schweiz	76.44	77.34	2.90	26'500	4.20	3.62	76.38	76.39	2.54	28'900	4.06	3.45

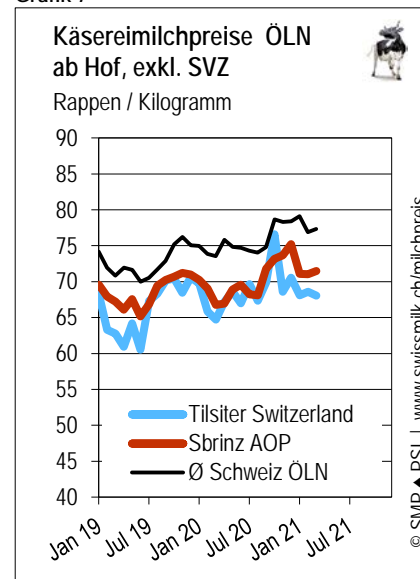
Grafik 5



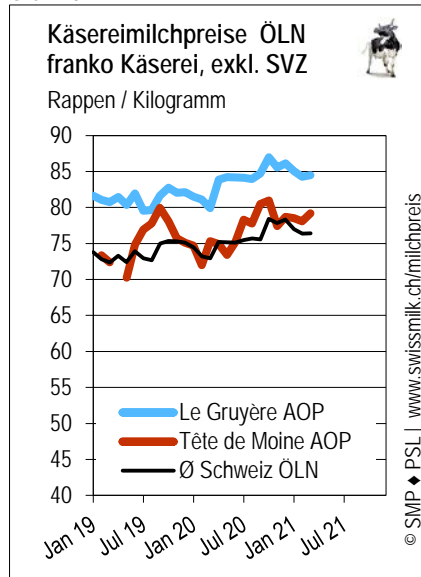
Grafik 6



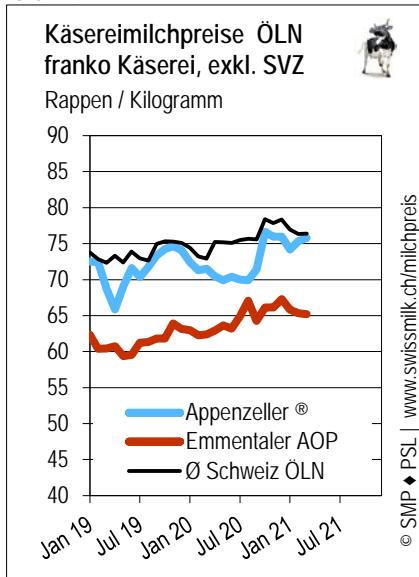
Grafik 7



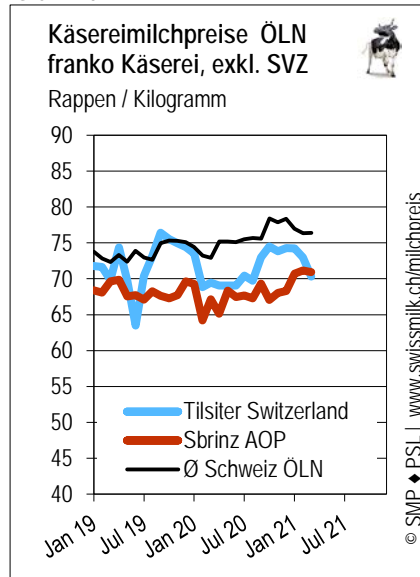
Grafik 8



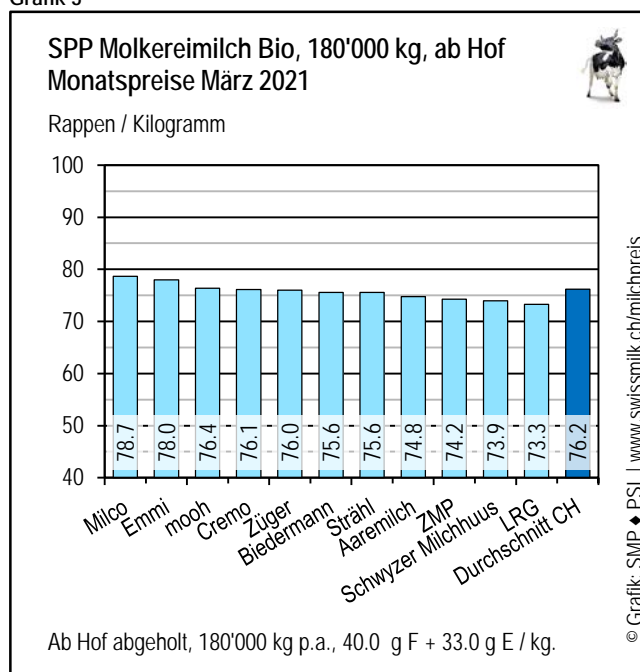
Grafik 9



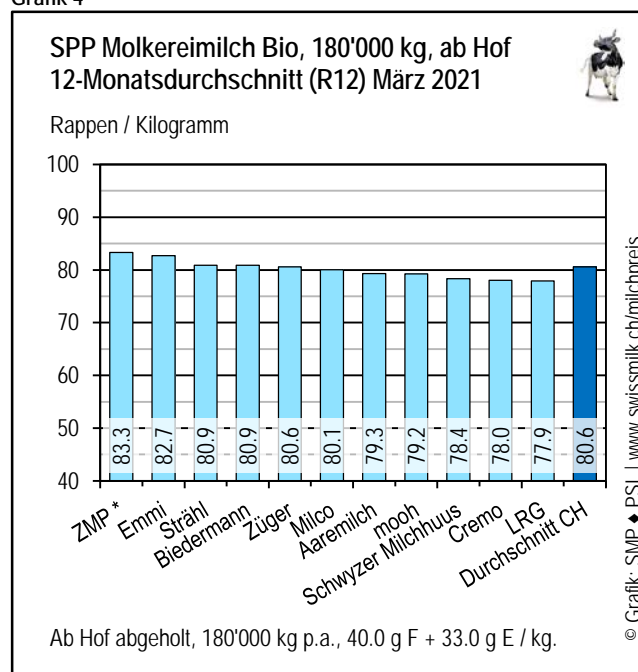
Grafik 10



Grafik 3



Grafik 4



Bemerkungen:

- Preis inkl. Zulage für Verkehrsmilch (ab 1.1.2019 4.5 Rp.)
- Im Milchpreismonitoring werden die Preise im Erstmilchkauf abgebildet. Die Preise, die Milchverarbeiter im Zweitmilchkauf bezahlen, sind nicht Bestandteil der Betrachtung.
- * Nicht im Preis von ZMP enthalten: Rückvergütung Emmi Erfolg.
- Neue Preismelder für alle Biomilch-Verarbeitungsrichtungen (Käserei- und Molkereimilch) sind jederzeit willkommen.
- Der allfällige Zuschlag für "Demeter" ist im Standard-Produzentenpreis nicht enthalten.

Käsereimilch Bio (Milch aus silagefreier Fütterung) → wenig Preismelder, indikative Angaben
Preis inkl. Zulage für Verkehrsmilch (ab 1.1.2019 4.5 Rp.)

Tabelle 1

Milchpreise für Käsereimilch Bio (Rp./kg)												
	ab Hof						franko Käserei / Sammelstelle					
	R12	Berichtsmonat März 2021					R12	Berichtsmonat März 2021				
	Preis	Preis	SVZ	kg	F	E	Preis	Preis	SVZ	kg	F	E
Appenzeller®	83.09	81.06	3.00	14'300	4.25	3.65	84.57	85.93	3.00	9'900	4.20	3.42
Bündner Bergkäse	n.v.	n.v.	n.v.	n.v.	n.v.	n.v.	82.82	79.35	3.00	13'000	3.96	3.47
Emmentaler AOP	79.59	80.00	3.00	11'900	4.01	3.37	81.93	80.81	3.00	9'800	4.14	3.42
Le Gruyère AOP	92.34	90.16	3.00	5'000	3.80	3.17	n.v.	n.v.	n.v.	n.v.	n.v.	n.v.

Preis inkl. Zulage für Verkehrsmilch (ab 1.1.2019 4.5 Rp.)

Tabellenübersicht Durchschnitt Schweiz – Preis inkl. Zulage für Verkehrsmilch (ab 1.1.2019 4.5 Rp.)

Durchschnitt Schweiz Molkereimilch ÖLN - Moyenne Suisse Lait de centrale PER

Preis prix	Ort lieu	Jahr an	Jan Janv	Feb Fév.	Mär Mars	Apr Avril	Mai Mai	Jun Juin	Jul Juil.	Aug Août	Sep Sept.	Okt Oct.	Nov Nov.	Dez Déc.	R12 M12	Kg kg	F mg	E p	D
SPP-PSP 180'000	ab Hof	2021	61.22	59.31	59.09										59.95	16'352	4.00	3.30	++
	d. ferme	2020	59.02	56.91	56.78	56.33	56.22	58.90	61.82	62.77	62.83	61.89	59.69	59.35	58.02	16'352	4.00	3.30	++
SPP-PSP 360'000	ab Hof	2021	62.26	60.36	60.13										61.02	32'705	4.00	3.30	++
	d. ferme	2020	59.94	57.93	57.82	57.31	57.26	59.92	63.00	63.96	63.87	63.00	60.82	60.40	59.03	32'705	4.00	3.30	++
realisiert effectif	ab Hof	2021	65.65	62.90	62.63										62.81	38'300	4.29	3.41	++
	d. ferme	2020	63.09	60.17	59.58	58.58	57.52	60.22	63.08	63.86	64.80	65.85	64.48	64.12	60.80	39'100	4.28	3.38	++
realisiert effectif	Samm. cc	2021	65.58	62.54	62.32										62.27	16'800	4.30	3.41	++
		2020	62.23	58.89	58.74	57.94	57.68	59.17	63.44	63.51	64.63	64.90	62.77	62.76	60.25	16'000	4.21	3.34	++

Durchschnitt Schweiz Molkereimilch Bio - Moyenne Suisse Lait de centrale bio

Preis prix	Ort lieu	Jahr an	Jan Janv	Feb Fév.	Mär Mars	Apr Avril	Mai Mai	Jun Juin	Jul Juil.	Aug Août	Sep Sept.	Okt Oct.	Nov Nov.	Dez Déc.	R12 M12	Kg kg	F mg	E p	D
SPP-PSP 180'000	ab Hof	2021	80.95	77.84	76.18										80.57	16'352	4.00	3.30	++
	d. ferme	2020	80.50	75.90	73.66	73.75	72.52	79.14	84.01	87.00	86.93	85.23	81.68	81.59	80.50	16'352	4.00	3.30	++
realisiert effectif	ab Hof	2021	83.69	79.59	76.64										81.94	18'200	4.15	3.31	++
	d. ferme	2020	81.93	77.57	75.45	76.06	73.74	80.26	84.28	86.78	87.15	86.89	84.04	84.21	81.23	18'700	4.13	3.32	++
realisiert effectif	Samm. cc	2021	84.57	77.44	77.17										83.41	7'000	4.27	3.32	+
		2020	79.16	75.29	74.16	74.24	75.01	83.08	87.09	90.27	88.25	91.38	85.97	86.47	81.94	6'700	3.77	3.05	+

Durchschnitt Schweiz Käseemilch ÖLN - Moyenne Suisse Lait de fromagerie PER

Preis prix	Ort lieu	Jahr an	Jan Janv	Feb Fév.	Mär Mars	Apr Avril	Mai Mai	Jun Juin	Jul Juil.	Aug Août	Sep Sept.	Okt Oct.	Nov Nov.	Dez Déc.	R12 M12	Kg kg	F mg	E p	D
realisiert effectif	ab Hof	2021	79.10	76.91	77.34										76.44	26'500	4.20	3.62	++
	d. ferme	2020	74.96	73.86	73.57	75.83	74.85	74.72	74.31	74.03	74.78	78.66	78.32	78.39	73.13	25'300	4.07	3.52	++
	Käserei	2021	76.97	76.36	76.39										76.38	28'900	4.06	3.45	++
	from.	2020	74.44	73.22	72.92	75.21	75.17	75.10	75.49	75.68	75.58	78.41	77.85	78.34	73.87	27'900	3.91	3.40	++
SVZ SNE	ab Hof	2021	2.92	2.91	2.90										2.92				
	d. ferme	2020	2.95	2.95	2.94	2.96	2.94	2.94	2.91	2.89	2.90	2.92	2.94	2.88	2.94				
	Käserei	2021	2.53	2.50	2.54										2.64				
	from.	2020	2.65	2.66	2.60	2.68	2.70	2.74	2.73	2.67	2.72	2.62	2.67	2.59	2.64				

Kommentar

Seit 1. Januar 2019 erhalten die Milchproduzenten vom Bund eine **Zulage für Verkehrsmilch von 4.5 Rappen** pro kg. Die Milchkäufer bezahlen den Produzenten im Gegenzug 4.5 Rappen weniger für die Milch. Im Milchpreismonitoring haben wir diese Zulage als Zuschlag verbucht. **Sämtliche Preise** im Milchpreismonitoring verstehen sich somit **inkl. Milchzulage**. Dies, weil die Zulage direkt an den Verkauf der Milch gebunden ist und weil so die Preise besser mit den Vorjahren vergleichbar sind.

Der **Standard-Produzentenpreis SPP 180'000** betrug im März 59.09 Rp./kg. Dies waren -0.22 Rp./kg weniger als im Vormonat, resp. 2.31 Rp./kg mehr als im Vorjahresmonat. Der Mittelwert der 12 Vormonate betrug im März 59.95 Rp. (+1.93 Rp./kg mehr als im März 2020).

Im ganzen Preisgefüge wirkten im März folgende Faktoren preisstützend, resp. preissenkend (vgl. auch Tabelle 2, Seite 1).

- Für Milch im A-Segment ist im Schnitt 64.73 Rappen (-0.12 Rp. ggü. Vormonat, resp. +2.35 ggü. Vorjahr) bezahlt worden. Der Durchschnittspreis für Milch B-Segment beträgt im März 46.02 Rappen (-0.97 Rp. ggü. Vormonat, resp. +0.04 ggü. Vorjahr).
- Der Anteil A-Milch ist leicht gestiegen. Er hat im März 70.7 Prozent betragen. Dies waren +0.7 Prozentpunkte mehr als im Vormonat, resp. 3.7 Prozentpunkte mehr als im März 2020.
- Bei der saisonalen Preisstaffelung haben elf Milchkäufer (Vormonat acht) einen Abzug gemacht. Beim SPP hat ein Abzug von -2.35 Rp./kg resultiert (-0.46 Rp./kg ggü. Vormonat).
- Die Marktabzüge (Finanzierungslücke Nachfolge Schoggigesetz, Frankenstärke u.a.) haben im März im Durchschnitt -0.70 Rp./kg (-0.01 Rp. ggü. Vormonat) betragen.
- Die dem SPP zugrunde gelegte monatliche Milchmenge betrug im März 16'352 kg (+1'895 kg ggü. Vormonat). Die Mengenzuschläge betragen +0.94 Rp./kg (unverändert ggü. Vormonat). Die Transportkostenbeteiligung betrug -1.26 Rp./kg (+0.02 Rp. ggü. Vormonat).
- Für "Nachhaltigkeit" haben im März alle 17 Milchkäufer einen Zuschlag bezahlt. Beim SPP hat ein Zuschlag von +2.22 Rp./kg resultiert (+0.03 Rp. ggü. Vormonat).
- In der Position "Diverse Zuschläge/Abzüge" (v.a. Zulage für Verkehrsmilch) resultierte im März ein Zuschlag von +4.36 Rp./kg (+0.46 Rp. ggü. Vormonat).
- Der Basismischpreis betrug 55.88 Rp./kg (-0.28 ggü. Vormonat).
Das Total der Zuschläge/Abzüge lag im März bei +3.21 Rp./kg (+0.06 ggü. Vormonat).

Der **durchschnittlich realisierte Preis für Molkereimilch ab Hof (Preismelder SMP)** betrug im März bei einer Monatsliefermenge von 38'300 kg (+5'400 kg ggü. Vormonat) 62.63 Rp./kg (-0.27 Rp. ggü. Vormonat). Der Gehalt der Milch bei den Preismeldern war mit 4.29 g/kg Fett (-0.03 g) und 3.41 g/kg Eiweiss (+0.03 g) gleich hoch wie im Vormonat.

Der **realisierte Preis für Molkereimilch franko Sammelstelle** sank im März um -0.23 auf 62.32 Rp./kg.

Käsereimilch ÖLN

Der durchschnittlich realisierte März-Preis für **Käsereimilch ab Hof** (exkl. Siloverzichtsulage) betrug 77.34 Rp./kg, 0.44 Rp./kg mehr als im Vormonat. Der Mittelwert der 12 Vormonate betrug im März 76.44 Rp./kg (+3.30 ggü. März 2020).

Bei der **Käsereimilch franko Käserei** lag der März-Preis bei 76.39 Rp./kg, +0.03 Rp./kg höher als im Vormonat. Der Mittelwert der 12 Vormonate betrug im März 76.38 Rp./kg (+2.51 Rp. ggü. März 2020).

Molkereimilch Bio

Der **SPP 180'000 für Biomilch** betrug im März 76.18 Rp./kg, -1.66 Rp./kg weniger als im Vormonat, resp. +2.51 Rp./kg mehr als im März 2020. Der SPP-Mittelwert der 12 Vormonate betrug 80.57 Rp./kg (+0.07 Rp./kg mehr als im März 2020).

Bei der saisonalen Preisstaffelung haben neun Milchkäufer (im Vormonat fünf) einen Abzug gemacht. Beim SPP betrug die Wirkung der saisonalen Preisstaffelung -2.76 Rp./kg (-0.97 Rp. ggü. Vormonat).

Die Marktabzüge (Deklassierungsbeitrag, Entlastung Biomilchmarkt, etc.) betragen im März -2.06 Rp./kg (+0.03 Rp. ggü. Vormonat).

Der durchschnittlich **realisierte Biomilchpreis ab Hof** (Preismelder SMP) betrug im März 76.64 Rp./kg (-2.95 Rp. ggü. Vormonat). Der Gehalt der Milch bei den Preismeldern war mit 4.15 g/kg Fett (+0.01 g) und 3.31 g/kg Eiweiss (-0.03 g) tiefer als im Vormonat.

Legende

Standard-Produzentenpreis

SPP-PSP

180'000 bzw. 360'000

Der SPP ist für alle Erstmilchkäufer auf identische monatliche Einlieferungsmengen, Gehalte und Qualitätskriterien gemäss den Eckwerten für den Milchkauf standardisiert. Die monatliche Milchmenge folgt der gesamtschweizerischen saisonalen Milcheinlieferung für Jahresmilchmengen von 180'000 bzw. 360'000 kg.

Im SPP enthalten sind: alle effektiv ausbezahlten milchpreisrelevanten Zuschläge und Abzüge wie saisonale Preisstaffellung, Vertrags- und Mengenzuschläge, Marktabzüge und Rückbehalte, Transportkostenbeteiligung, sowie Boni, Prämien und Nachzahlungen, und bei verkäster Milch die Verkäsungszulage gemäss den Konditionen der jeweiligen Erstmilchkäufer. **Nicht enthalten sind:** Abzüge für die allgemein verbindlichen Marketingmassnahmen, Mitgliederbeiträge für die Interessensvertretung, Verrechnungen von Gegenleistungen und Warenbezügen aller Art.

Kalkulation: Der SPP entspricht dem Basismischpreis (mengengewichteter Durchschnittsmilchpreis der Preissegmente) zuzüglich der Summe aller Zuschläge und Abzüge.

Basis für die Kalkulation des SPP bilden die Milchkaufverträge sowie die Angaben der Erstmilchkäufer, und als Kontrolle die Milchgeldabrechnungen der Milchpreismelder.

realisiert

Im realisierten Milchpreis sind alle ausbezahlten milchpreisrelevanten Milchpreisbestandteile enthalten, ausgenommen die Siloverzichtszulage bei Käsereimilch (diese wird separat ausgewiesen). Die Lademengen und Gehalte entsprechen dem Durchschnitt aller im SMP-Milchpreismonitoring erfassten Preismelder. Allfällige Qualitätsabzüge für eine von den Eckwerten abweichende Milchqualität sind nicht enthalten.

Basis für die Kalkulation sind die Milchgeldabrechnungen der Milchpreismelder.

ÖLN

Nach den Richtlinien des ökologischen Leistungsnachweises produziert.

Bio

Nach den Richtlinien des biologischen Landbaus produziert.

Molkereimilch, Käsereimilch

Kriterium für die Zuordnung zur Käsereimilch ist im SMP-Milchpreismonitoring die silagefreie Fütterung. Auf der Milchgeldabrechnung bzw. in den Anhängen zum Milchkaufvertrag muss deshalb die Siloverzichtszulage ausgewiesen sein, ansonsten gilt die Milch als Molkereimilch.

Ø, Durchschnitt

Durchschnittspreis. Die Monatsmilchpreise sind mengengewichtet (nach Milchmenge der Erstmilchkäufer bzw. produzierter Käsemenge).

Δ

Differenz, Abweichung.

R12, M12

Rollender 12-Monatsdurchschnitt (arithmetischer Mittelwert aus den vergangenen 12 Monaten inklusive Berichtsmonat).

kg / F / E

Durchschnittsangaben zu Milchmenge und Inhaltsstoffen, welche die Preismelder im Berichtsmonat einlieferten: Kilogramm Milch / Fettgehalt in g pro 100 g / Eiweissgehalt in g pro 100 g Milch.

SVZ

Siloverzichtszulage (ist im realisierten Milchpreis nicht enthalten)

D

Angabe zu der Anzahl Preismelder: 0 = wenig, + = genügend, ++ = viele Preismelder.

ab Hof

Erfassungsort der Milch ab Hof.

Samm.

Erfassungsort der Milch franko Sammelstelle oder in die Käserei eingeliefert.

SP : S.-Platz

Erfassungsort der Milch ab Sammelplatz.

n.v.

Daten nicht verfügbar.