SMP·PSL Schweizer Milchproduzenten
Producteurs Suisses de Lait
Produttori Svizzeri di Latte
Producents Svizzers da Latg

Milchpreismonitoring
© Schweizer Milchproduzenten SMP
Weststrasse 10 - Postfach - 3000 Bern 6
Tel.: 031 359 53 12 - Fax: 031 359 58 53
milchpreis@swissmilk.ch; www.swissmilk.ch/milchpreis

Die Organisation Schweizer Milchproduzenten SMP hat im Milchpreismonitoring für den Berichtsmonat die nachstehend aufgeführten Milchpreise festgestellt. Die Grundlage der berechneten Daten bilden die in den 40 Tagen nach Monatsende eingegangenen Milchgeldabrechnungen der Preismelder für die "realisierten Milchpreise" sowie die Vertragskonditionen der Erstmilchkäufer für den "Standard-Produzentenpreis SPP".

Molkereimilch ÖLN – Preis inkl. Zulage für Verkehrsmilch (ab 1.1.2019 4.5 Rp.)

Tabelle 1

Durchschnittliche Milchpreise für Molkereimilch ÖLN (Rp./kg)									
[1]	Berichtsmonat Februar 2021						Ø 12 Monate (R12)		
	kg	F	E	Preis	Δ Vormonat	Δ Vorjahr	Preis	Δ Vormonat	Δ Vorjahr
SPP 180'000 ÖLN	14'458	4.00	3.30	59.31	-1.91	2.40	59.76	0.20	2.06
SPP 360'000 ÖLN	28'915	4.00	3.30	60.36	-1.90	2.43	60.83	0.20	2.15
Realisiert Hof ÖLN	32'900	4.32	3.38	62.90	-2.76	2.72	62.55	0.23	2.11
Realisiert Sammelstelle ÖLN	13'900	4.30	3.42	62.54	-3.04	3.65	61.97	0.30	2.10

[1] Abkürzungen: vgl. Erläuterungen am Ende des Dokuments unter "Legende".

Grafik 1

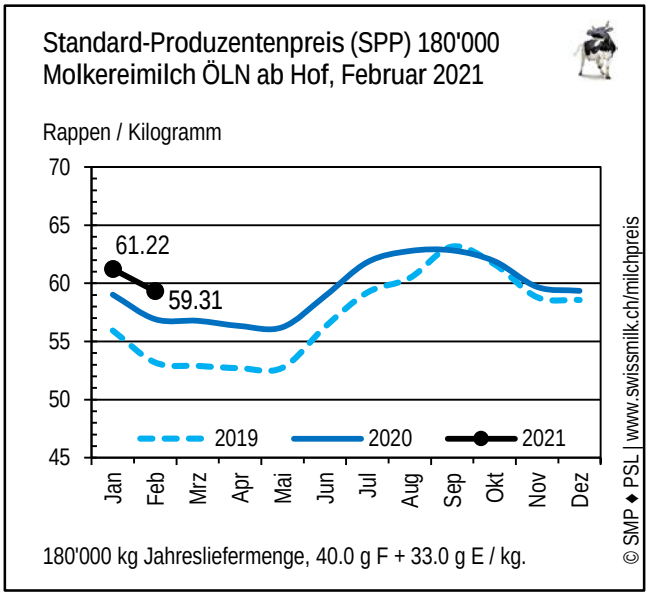

Grafik 2

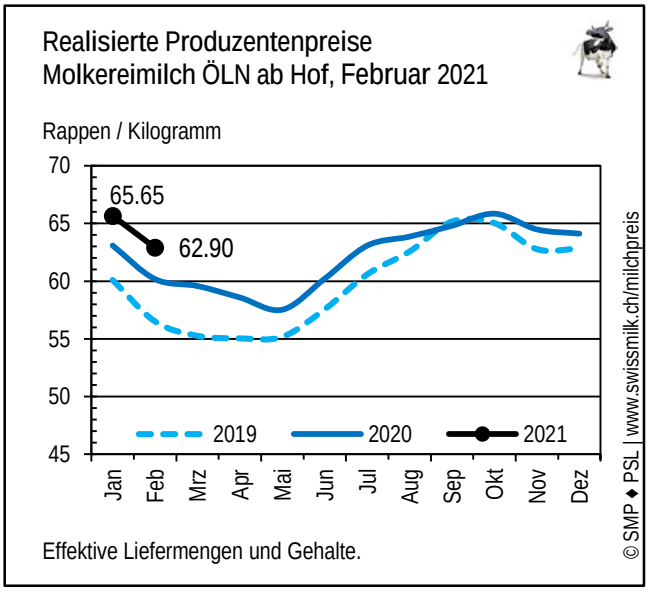

Tabelle 2

Standard-Produzentenpreis (SPP) 180'000 ÖLN mit Preissegmenten und Preisaufbau (Rp./kg)												
2020	Jan	Feb	Mär	Apr	Mai	Jun	Jul	Aug	Sep	Okt	Nov	Dez
Ø SPP 180'000 ÖLN	61.22	59.31										
Preisstufe A	66.51	64.85										
Preisstufe B	48.44	47.00										
Preisstufe C												
Preisaufbau (Ø Basismischpreis + Total Zuschläge bzw. Abzüge = Ø SPP):												
Ø Basismischpreis	56.26	56.16										
Saisonale Preisstaffelung	-0.04	-1.89										
Marktabzüge	-0.72	-0.71										
Mengenzuschläge	0.89	0.94										
Transportkostenbeteiligung	-1.31	-1.28										
Gehaltskorrektur 4.00 / 3.30	0.00	0.00										
Zuschlag Nachhaltigkeit	2.24	2.19										
Diverse Zuschläge / Abzüge	3.90	3.90										
Total Zuschläge, Abzüge	4.96	3.15										

Segmentierung Molkereimilch ÖLN – gemäss Milchgeldabrechungen, Preise inkl. Zulage für Verkehrsmilch von 4.5 Rp.

Durchschnitt Schweiz — Molkereimilch ÖLN

Segmentierung		Jahr	Jan	Feb	Mär	Apr	Mai	Jun	Jul	Aug	Sep	Okt	Nov	Dez	R12
Anteil A	%	2021	70.82	69.99											71.35
		2020	67.22	65.65	66.99	67.41	68.00	70.41	74.35	74.97	74.36	73.13	72.83	72.89	70.84
Anteil B	%	2021	29.18	30.01											28.65
		2020	32.78	34.35	33.01	32.59	32.00	29.59	25.65	25.03	25.64	26.87	27.17	27.11	29.16
Preis A	Rp./kg	2021	66.51	64.85											64.84
		2020	64.55	62.69	62.38	62.07	62.19	64.29	66.28	67.21	67.29	66.57	64.38	64.01	62.49
Preis B	Rp./kg	2021	48.44	47.00											47.32
		2020	47.76	46.25	45.98	44.78	43.66	46.09	48.95	49.41	49.63	49.03	47.59	47.31	46.08

Grafik 1

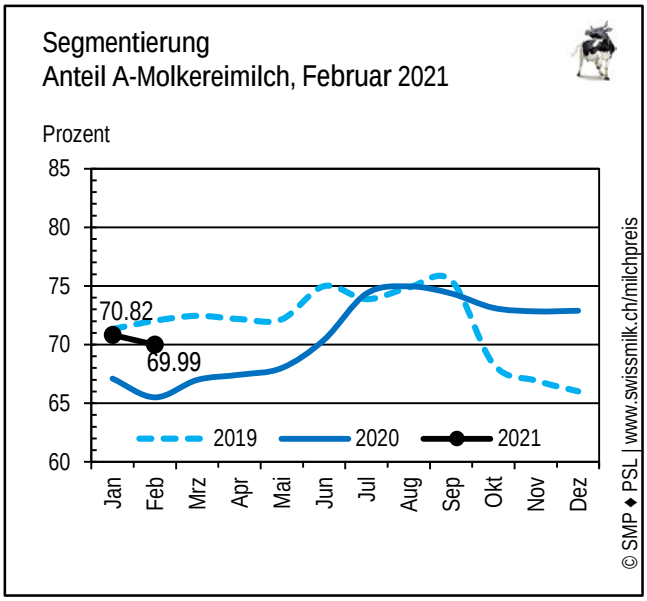

Grafik 2

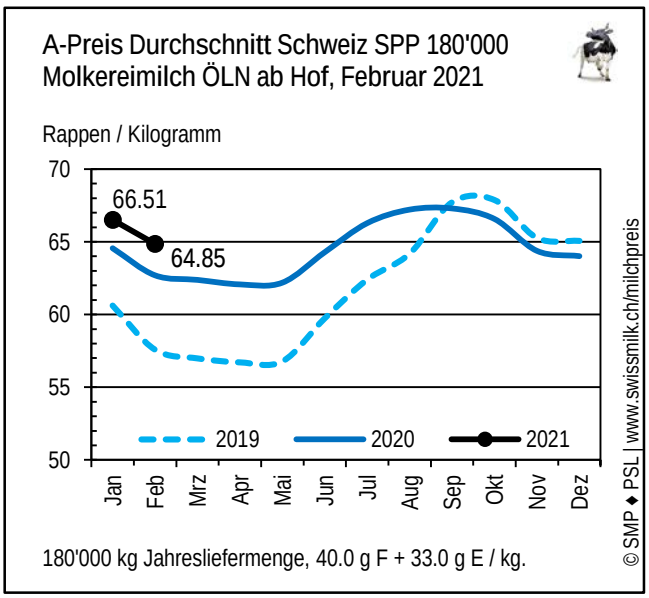

Grafik 3

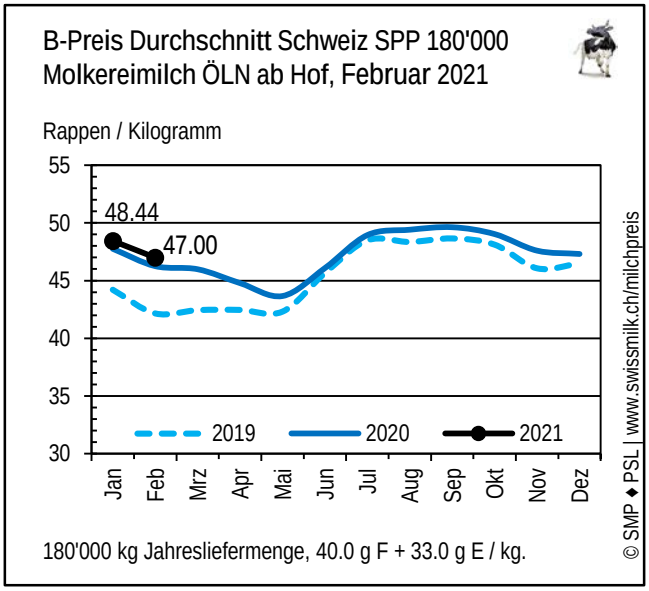

Käsereimilch ÖLN (Milch aus silagefreier Fütterung) – Preis inkl. Zulage für Verkehrsmilch (ab 1.1.2019 4.5 Rp.)

Tabelle 1

Durchschnittliche Milchpreise für Käsereimilch ÖLN (Rp./kg), exkl. Siloverzichtszulage (SVZ)									
[1]	Berichtsmonat Februar 2021						Ø 12 Monate (R12)		
	kg	F	E	Preis	Δ Vormonat	Δ Vorjahr	Preis	Δ Vormonat	Δ Vorjahr
Realisiert ab Hof ÖLN	21'900	4.17	3.63	76.91	-2.20	3.05	76.12	0.25	3.22
Realisiert fko Käserei ÖLN	25'400	4.05	3.46	76.36	-0.61	3.14	76.09	0.26	2.26

[1] Abkürzungen: vgl. Erläuterungen am Ende des Dokuments unter "Legende".

Grafik 1

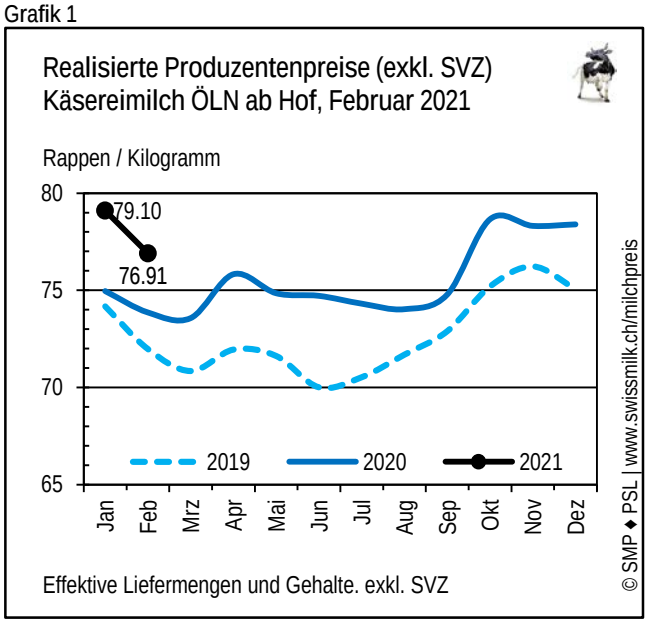

Grafik 2

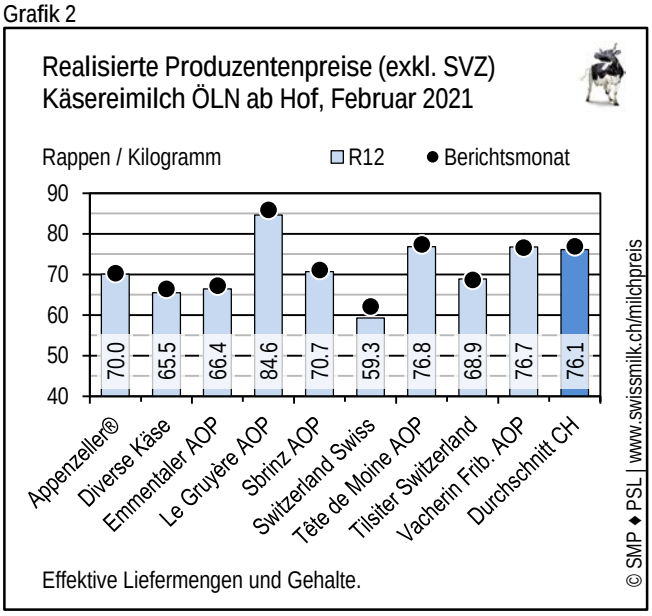

Grafik 3

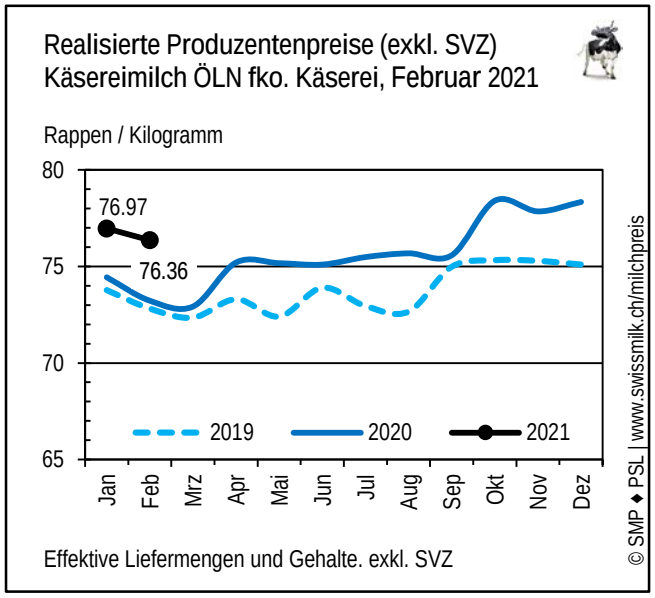

Grafik 4

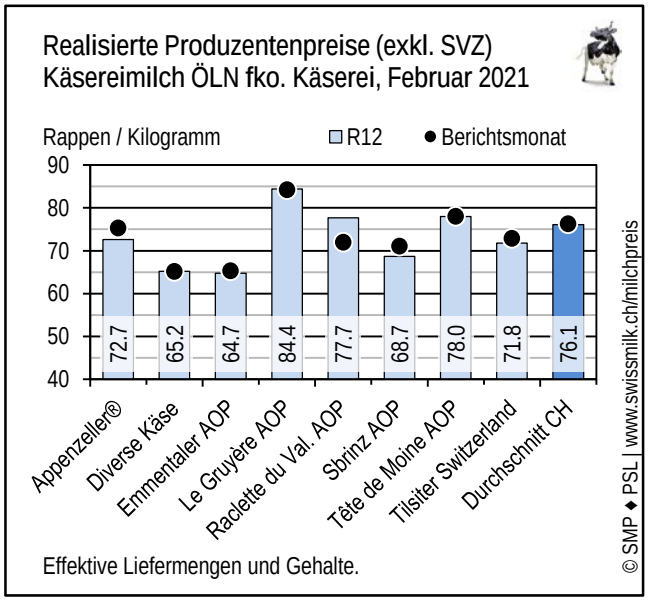

Bemerkungen:
Preis inkl. Zulage für Verkehrsmilch (ab 1.1.2019 4.5 Rp.)
Die Preise entsprechen dem Erlös für alle in die Käserei gelieferte Milch der Preismelder (inkl. Einschränkungsmilch und Milch in übrige Verarbeitung des Milchkäufers).
Neue Preismelder für alle Käsesorten (ab Hof abgeholt bzw. in die Käserei eingeliefert) sind jederzeit willkommen.

Tabelle 2

Milchpreise für Käsereimilch ÖLN (Rp./kg), inkl. Zulage für Verkehrsmilch (ab 1.1.2019 4.5 Rp.), SVZ separat ausgewiesen												
	ab Hof						franko Käserei / Sammelstelle					
	R12	Berichtsmonat Februar 2021					R12	Berichtsmonat Februar 2021				
	Preis	Preis	SVZ	kg	F	E	Preis	Preis	SVZ	kg	F	E
Appenzeller®	70.05	70.30	2.92	14'800	4.33	3.61	72.65	75.33	3.00	28'400	4.08	3.65
Diverse Käse	65.53	66.46	0.59	19'200	4.02	3.30	65.21	65.24	2.23	10'900	4.15	3.49
Emmentaler AOP	66.42	67.23	2.85	29'100	4.18	3.51	64.73	65.35	2.10	22'600	4.19	3.52
Le Gruyère AOP	84.58	85.86	3.00	18'400	4.10	3.77	84.42	84.26	2.47	24'400	3.96	3.37
Raclette du Valais AOP	75.00	75.00	3.00				77.68	72.00	3.00			
Sbrinz AOP	70.65	71.05	3.00	19'500	4.19	3.49	68.72	71.14	3.00	14'800	4.22	3.66
Switzerland Swiss	59.31	62.10	2.00	15'300	4.28	3.39	n.v.	n.v.	n.v.	n.v.	n.v.	n.v.
Tête de Moine AOP	76.85	77.35	3.00	8'000	4.37	3.58	78.02	78.09	3.00	21'500	3.89	3.26
Tilsiter Switzerland	68.89	68.60	3.00	24'200	4.29	3.66	71.82	72.96	3.00	16'800	4.10	3.61
Vacherin Fribourgeois AOP	76.72	76.56	2.94	10'900	4.28	3.52	n.v.	n.v.	n.v.	n.v.	n.v.	n.v.
Durchschnitt Schweiz	76.12	76.91	2.91	21'900	4.17	3.63	76.09	76.36	2.50	25'400	4.05	3.46

Grafik 5

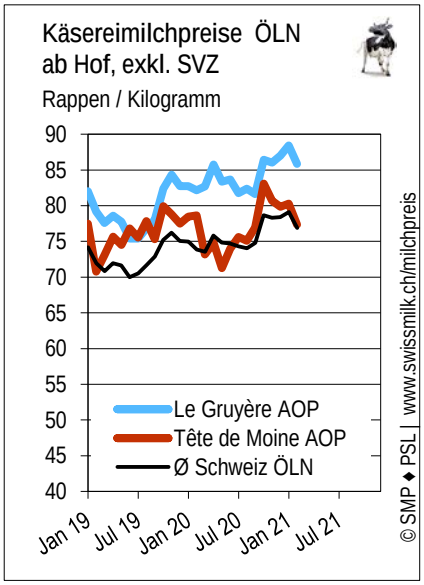

Grafik 6

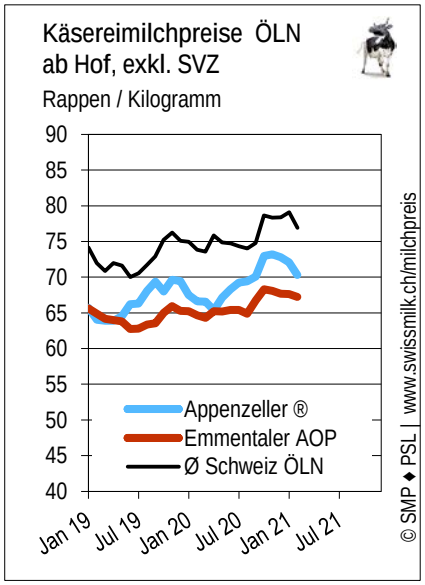

Grafik 7

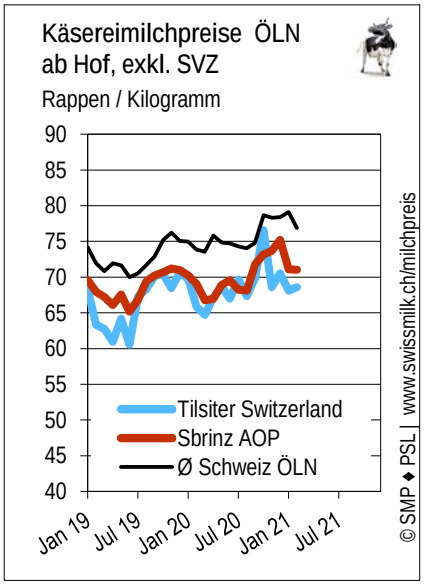

Grafik 8

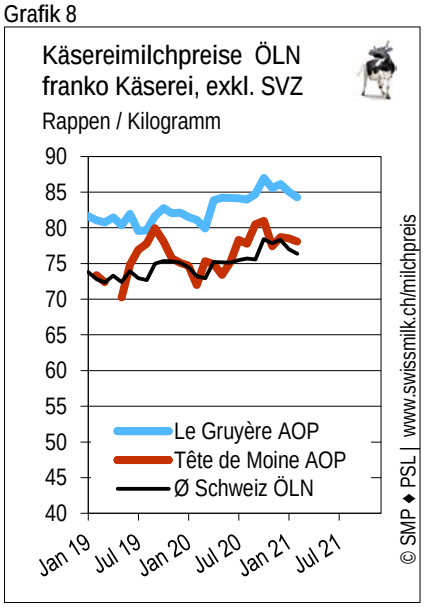

Grafik 9

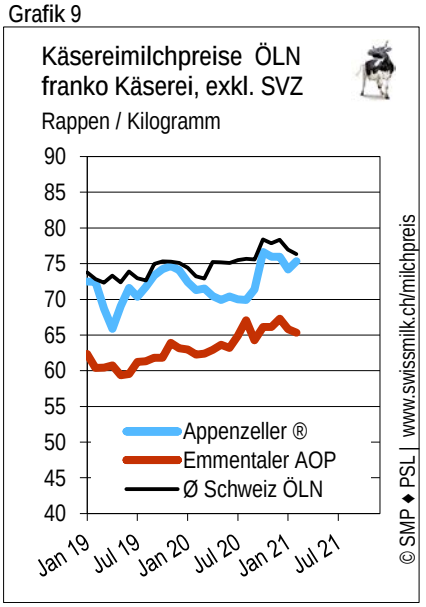

Grafik 10

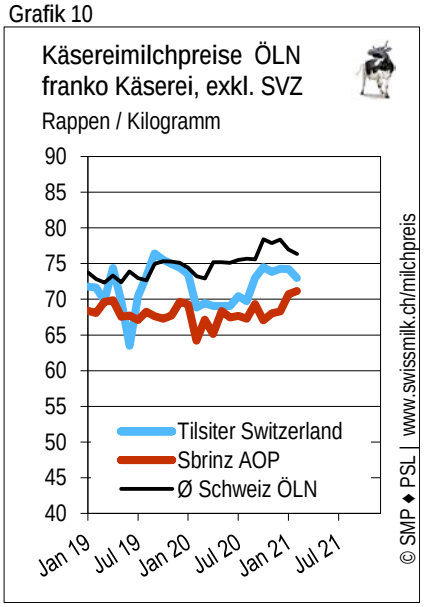

Molkereimilch Bio – Preis inkl. Zulage für Verkehrsmilch (ab 1.1.2019 4.5 Rp.)

Tabelle 1

Durchschnittliche Milchpreise für Molkereimilch Bio (Rp./kg)									
[1]	Berichtsmonat Februar 2021						Ø 12 Monate (R12)		
	Kg	F	E	Preis	Δ Vormonat	Δ Vorjahr	Preis	Δ Vormonat	Δ Vorjahr
SPP 180'000 Bio	14'458	4.00	3.30	77.84	-3.10	1.94	80.36	0.16	-0.41
Realisiert Hof Bio	16'800	4.13	3.34	79.59	-4.11	2.02	81.85	0.17	0.51
Realisiert Sammelstelle Bio	5'300	4.32	3.32	77.44	-7.13	2.15	83.16	0.18	1.07

[1] Abkürzungen: vgl. Erläuterungen am Ende des Dokuments unter "Legende".

Grafik 1

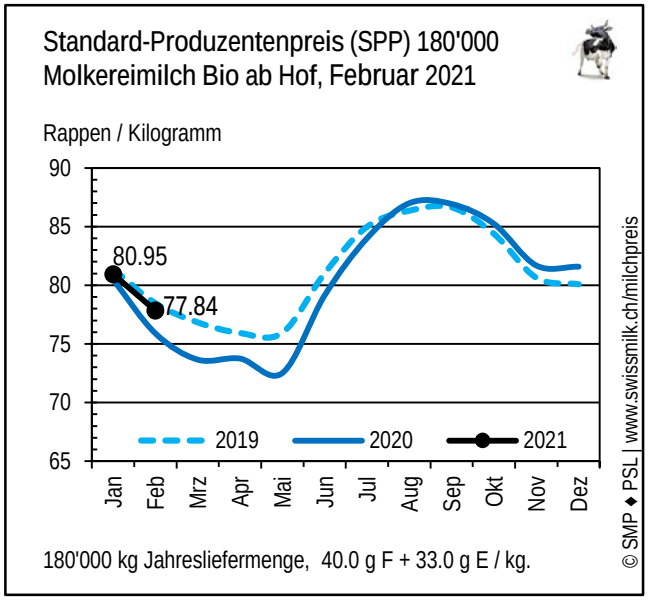

Grafik 2

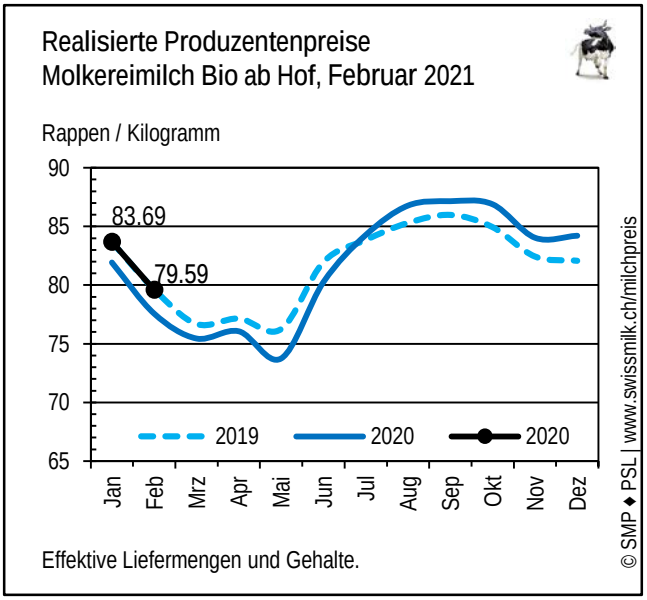

Tabelle 2

Standard-Produzentenpreis (SPP) 180'000 Bio mit Preissegmenten und Preisaufbau (Rp./kg)												
2020	Jan	Feb	Mär	Apr	Mai	Jun	Jul	Aug	Sep	Okt	Nov	Dez
Ø SPP 180'000	80.95	77.84										
Preisstufe A												
Preisstufe B												
Preisstufe C												
Preisaufbau (Ø Basismischpreis + Total Zuschläge / Abzüge = Ø SPP):												
Ø Basismischpreis	78.88	77.42										
Saisonale Preisstaffelung	0.01	-1.79										
Marktabzüge	-1.98	-2.09										
Mengenzuschläge	0.95	0.96										
Transportkostenbeteiligung	-1.75	-1.58										
Gehaltskorrektur 4.00 / 3.30	0.00	0.00										
Diverse Zuschläge / Abzüge	4.84	4.92										
Total Zuschläge / Abzüge	2.07	0.42										

Grafik 3

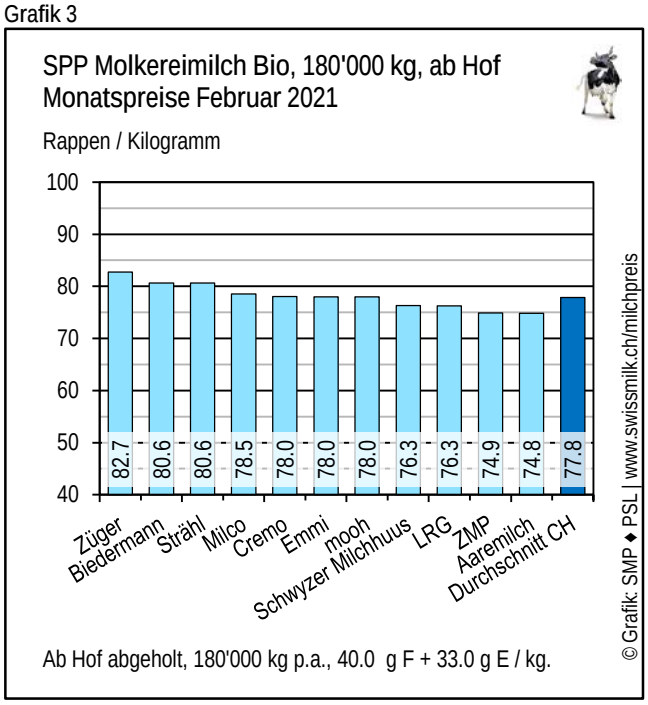

Grafik 4

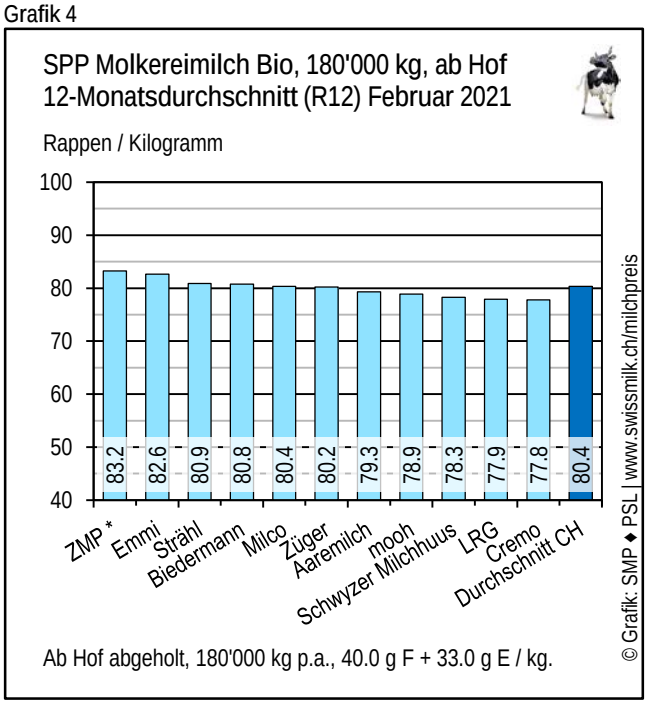

Bemerkungen:

- Preis inkl. Zulage für Verkehrsmilch (ab 1.1.2019 4.5 Rp.)
- Im Milchpreismonitoring werden die Preise im Erstmilchkauf abgebildet. Die Preise, die Milchverarbeiter im Zweitmilchkauf bezahlen, sind nicht Bestandteil der Betrachtung.
- * Nicht im Preis von ZMP enthalten: Rückvergütung Emmi Erfolg.
- Neue Preismelder für alle Biomilch-Verarbeitungsrichtungen (Käserei- und Molkereimilch) sind jederzeit willkommen.
- Der allfällige Zuschlag für "Demeter" ist im Standard-Produzentenpreis nicht enthalten.

Käsereimilch Bio (Milch aus silagefreier Fütterung) → wenig Preismelder, indikative Angaben

Preis inkl. Zulage für Verkehrsmilch (ab 1.1.2019 4.5 Rp.)

Tabelle 1

Milchpreise für Käsereimilch Bio (Rp./kg)												
	ab Hof						franko Käserei / Sammelstelle					
	R12	Berichtsmonat Februar 2021					R12	Berichtsmonat Februar 2021				
	Preis	Preis	SVZ	kg	F	E	Preis	Preis	SVZ	kg	F	E
Appenzeller®	83.11	79.10	3.00	12'100	4.26	3.56	84.25	85.68	3.00	8'700	4.09	3.48
Bündner Bergkäse	n.v.	n.v.	n.v.	n.v.	n.v.	n.v.	82.61	78.98	3.00	12'000	3.83	3.33
Emmentaler AOP	79.54	81.50	3.00	10'200	4.14	3.39	81.56	80.77	3.00	8'600	4.25	3.38
Le Gruyère AOP	92.23	92.74	3.00	4'700	4.01	3.45	n.v.	n.v.	n.v.	n.v.	n.v.	n.v.

Preis inkl. Zulage für Verkehrsmilch (ab 1.1.2019 4.5 Rp.)

Tabellenübersicht Durchschnitt Schweiz – Preis inkl. Zulage für Verkehrsmilch (ab 1.1.2019 4.5 Rp.)

Durchschnitt Schweiz Molkereimilch ÖLN - Moyenne Suisse Lait de centrale PER

Preis prix	Ort lieu	Jahr an	Jan Janv	Feb Fév.	Mär Mars	Apr Avril	Mai Mai	Jun Juin	Jul Juil.	Aug Août	Sep Sept.	Okt Oct.	Nov Nov.	Dez Déc.	R12 M12	Kg kg	F mg	E p	D
SPP-PSP	ab Hof	2021	61.22	59.31											59.76	14'458	4.00	3.30	++
180'000	d. ferme	2020	59.02	56.91	56.78	56.33	56.22	58.90	61.82	62.77	62.83	61.89	59.69	59.35	57.70	14'458	4.00	3.30	++
SPP-PSP	ab Hof	2021	62.26	60.36											60.83	28'915	4.00	3.30	++
360'000	d. ferme	2020	59.94	57.93	57.82	57.31	57.26	59.92	63.00	63.96	63.87	63.00	60.82	60.40	58.69	28'915	4.00	3.30	++
realisiert	ab Hof	2021	65.65	62.90											62.55	32'900	4.32	3.38	++
effectif	d. ferme	2020	63.09	60.17	59.58	58.58	57.52	60.22	63.08	63.86	64.80	65.85	64.48	64.12	60.44	35'400	4.29	3.39	++
realisiert	Samm.	2021	65.58	62.54											61.97	13'900	4.30	3.42	++
effectif	cc	2020	62.23	58.89	58.74	57.94	57.68	59.17	63.44	63.51	64.63	64.90	62.77	62.76	59.87	14'600	4.23	3.41	++

Durchschnitt Schweiz Molkereimilch Bio - Moyenne Suisse Lait de centrale bio

Preis prix	Ort lieu	Jahr an	Jan Janv	Feb Fév.	Mär Mars	Apr Avril	Mai Mai	Jun Juin	Jul Juil.	Aug Août	Sep Sept.	Okt Oct.	Nov Nov.	Dez Déc.	R12 M12	Kg kg	F mg	E p	D
SPP-PSP	ab Hof	2021	80.95	77.84											80.36	14'458	4.00	3.30	++
180'000	d. ferme	2020	80.50	75.90	73.66	73.75	72.52	79.14	84.01	87.00	86.93	85.23	81.68	81.59	80.76	14'458	4.00	3.30	++
realisiert	ab Hof	2021	83.69	79.59											81.85	16'800	4.13	3.34	++
effectif	d. ferme	2020	81.93	77.57	75.45	76.06	73.74	80.26	84.28	86.78	87.15	86.89	84.04	84.21	81.33	17'600	4.13	3.31	++
realisiert	Samm.	2021	84.57	77.44											83.16	5'300	4.32	3.32	+
effectif	cc	2020	79.16	75.29	74.16	74.24	75.01	83.08	87.09	90.27	88.25	91.38	85.97	86.47	82.09	6'200	4.02	3.18	+

Durchschnitt Schweiz Käsereimilch ÖLN - Moyenne Suisse Lait de fromagerie PER

Preis prix	Ort lieu	Jahr an	Jan Janv	Feb Fév.	Mär Mars	Apr Avril	Mai Mai	Jun Juin	Jul Juil.	Aug Août	Sep Sept.	Okt Oct.	Nov Nov.	Dez Déc.	R12 M12	Kg kg	F mg	E p	D
realisiert	ab Hof	2021	79.10	76.91											76.12	21'900	4.17	3.63	++
effectif	d. ferme	2020	74.96	73.86	73.57	75.83	74.85	74.72	74.31	74.03	74.78	78.66	78.32	78.39	72.91	22'400	4.08	3.52	++
	Käserei	2021	76.97	76.36											76.09	25'400	4.05	3.46	++
	from.	2020	74.44	73.22	72.92	75.21	75.17	75.10	75.49	75.68	75.58	78.41	77.85	78.34	73.82	25'600	4.03	3.38	++
SVZ	ab Hof	2021	2.92	2.91											2.92				
SNE	d. ferme	2020	2.95	2.95	2.94	2.96	2.94	2.94	2.91	2.89	2.90	2.92	2.94	2.88	2.93				
	Käserei	2021	2.53	2.50											2.65				
	from.	2020	2.65	2.66	2.60	2.68	2.70	2.74	2.73	2.67	2.72	2.62	2.67	2.59	2.65				

© Schweizer Milchproduzenten SMP
Weststrasse 10 - Postfach - 3000 Bern 6
Tel.: 031 359 53 12 - Fax: 031 359 58 53
milchpreis@swissmilk.ch; www.swissmilk.ch/milchpreis

Kommentar

Seit 1. Januar 2019 erhalten die Milchproduzenten vom Bund eine Zulage für Verkehrsmilch von 4.5 Rappen pro kg. Die Milchkäufer bezahlen den Produzenten im Gegenzug 4.5 Rappen weniger für die Milch. Im Milchpreismonitoring haben wir diese Zulage als Zuschlag verbucht. Sämtliche Preise im Milchpreismonitoring verstehen sich somit inkl. Milchzulage. Dies, weil die Zulage direkt an den Verkauf der Milch gebunden ist und weil so die Preise besser mit den Vorjahren vergleichbar sind.

Der Standard-Produzentenpreis SPP 180'000 betrug im Februar 59.31 Rp./kg. Dies waren -1.91 Rp./kg weniger als im Vormonat, resp. 2.40 Rp./kg mehr als im Vorjahresmonat. Der Mittelwert der 12 Vormonate betrug im Februar 59.76Rp. (+2.06 Rp./kg mehr als im Februar 2020).

Im ganzen Preisgefüge wirkten im Februar folgende Faktoren preisstützend, resp. preissenkend (vgl. auch Tabelle 2, Seite 1).

- Für Milch im A-Segment ist im Schnitt 64.85 Rappen (-1.65 Rp. ggü. Vormonat, resp. +2.16 ggü. Vorjahr) bezahlt worden. Der Durchschnittspreis für Milch B-Segment beträgt im Februar 47.00 Rappen (-1.45 Rp. ggü. Vormonat, resp. -0.74 ggü. Vorjahr).
- Der Anteil A-Milch ist leicht gesunken. Er hat im Februar 70.0 Prozent betragen. Dies waren -0.8 Prozentpunkte weniger als im Vormonat, resp. 4.3 Prozentpunkte mehr als im Februar 2020.
- Bei der saisonalen Preisstaffelung haben acht Milchkäufer (Vormonat drei) einen Abzug gemacht. Beim SPP hat ein Abzug von -1.89 Rp./kg resultiert (-1.85 Rp./kg ggü. Vormonat).
- Die Marktabzüge (Finanzierungslücke Nachfolge Schoggigesetz, Frankenstärke u.a.) haben im Februar im Durchschnitt -0.71 Rp./kg (+0.01 Rp. ggü. Vormonat) betragen.
- Die dem SPP zugrunde gelegte monatliche Milchmenge betrug im Februar 14'458 kg (+740 kg ggü. Vormonat). Die Mengenzuschläge betrugen +0.94 Rp./kg (+0.05 Rp. ggü. Vormonat). Die Transportkostenbeteiligung betrug -1.28 Rp./kg (-0.03 Rp. ggü. Vormonat).
- Für "Nachhaltigkeit" haben im Februar alle 17 Milchkäufer einen Zuschlag bezahlt. Beim SPP hat ein Zuschlag von +2.19 Rp./kg resultiert (-0.05 Rp. ggü. Vormonat).
- In der Position "Diverse Zuschläge/Abzüge" (v.a. Zulage für Verkehrsmilch) resultierte im Februar ein Zuschlag von +3.90 Rp./kg (unverändert ggü. Vormonat).
- Der Basismischpreis betrug 56.16 Rp./kg (-0.10 ggü Vormonat).
  Das Total der Zuschläge/Abzüge lag im Februar bei +3.15 Rp./kg (-1.81 ggü. Vormonat).

Der durchschnittlich realisierte Preis für Molkereimilch ab Hof (Preismelder SMP) betrug im Februar bei einer Monatsliefermenge von 32'900 kg (+800 kg ggü. Vormonat) 62.90 Rp./kg (-2.76 Rp. ggü. Vormonat). Der Gehalt der Milch bei den Preismeldern war mit 4.32 g/kg Fett (-0.10 g) und 3.38 g/kg Eiweiss (-0.09 g) tiefer als im Vormonat.

Der realisierte Preis für Molkereimilch franko Sammelstelle sank im Februar um -3.04 auf 62.54 Rp./kg.

Käsereimilch ÖLN

Der durchschnittlich realisierte Februar-Preis für Käsereimilch ab Hof (exkl. Siloverzichtszulage) betrug 76.91 Rp./kg, -2.20 Rp./kg weniger als im Vormonat. Der Mittelwert der 12 Vormonate betrug im Februar ebenfalls 76.12 Rp./kg (+3.22 ggü. Februar 2020).

Bei der Käsereimilch franko Käserei lag der Februar-Preis bei 76.36 Rp./kg, -0.61 Rp./kg tiefer als im Vormonat. Der Mittelwert der 12 Vormonate betrug im Februar 76.09 Rp./kg (+2.26 Rp. ggü. Februar 2020).

Molkereimilch Bio

Der SPP 180'000 für Biomilch betrug im Februar 77.84 Rp./kg, -3.10 Rp./kg weniger als im Vormonat, resp. +1.94 Rp./kg mehr als im Februar 2020. Der SPP-Mittelwert der 12 Vormonate betrug 80.36 Rp./kg (-0.41 Rp./kg weniger als im Februar 2020).

Bei der saisonalen Preisstaffelung haben fünf Milchkäufer (im Vormonat einer) einen Abzug gemacht. Einen Zuschlag hat kein Milchkäufer mehr bezahlt (Vormonat zwei). Beim SPP betrug die Wirkung der saisonalen Preisstaffelung -1.79 Rp./kg (-1.80 Rp. ggü. Vormonat).
Die Marktabzüge (Deklassierungsbeitrag, Entlastung Biomilchmarkt, etc.) betrugen im Februar -2.09 Rp./kg (-0.11 Rp. ggü. Vormonat).

Der durchschnittlich realisierte Biomilchpreis ab Hof (Preismelder SMP) betrug im Februar 79.59 Rp./kg (-4.11 Rp. ggü. Vormonat). Der Gehalt der Milch bei den Preismeldern war mit 4.13 g/kg Fett (-0.12 g) und 3.34 g/kg Eiweiss (-0.60 g) tiefer als im Vormonat.

© Schweizer Milchproduzenten SMP
Weststrasse 10 - Postfach - 3000 Bern 6
Tel.: 031 359 53 12 - Fax: 031 359 58 53
milchpreis@swissmilk.ch; www.swissmilk.ch/milchpreis

Legende

Standard-Produzentenpreis SPP-PSP 180'000 bzw. 360'000	Der SPP ist für alle Erstmilchkäufer auf identische monatliche Einlieferungsmengen, Gehalte und Qualitätskriterien gemäss den Eckwerten für den Milchkauf standardisiert. Die monatliche Milchmenge folgt der gesamtschweizerischen saisonalen Milcheinlieferung für Jahresmilchmengen von 180'000 bzw. 360'000 kg. Im SPP enthalten sind: alle effektiv ausbezahlten milchpreisrelevanten Zuschläge und Abzüge wie saisonale Preisstaffelung, Vertrags- und Mengenzuschläge, Marktabzüge und Rückbehalte, Transportkostenbeteiligung, sowie Boni, Prämien und Nachzahlungen, und bei verkäster Milch die Verkäsungszulage gemäss den Konditionen der jeweiligen Erstmilchkäufer. Nicht enthalten sind: Abzüge für die allgemein verbindlichen Marketingmassnahmen, Mitgliederbeiträge für die Interessensvertretung, Verrechnungen von Gegenleistungen und Warenbezügen aller Art. Kalkulation: Der SPP entspricht dem Basismischpreis (mengengewichteter Durchschnittsmilchpreis der Preissegmente) zuzüglich der Summe aller Zuschläge und Abzüge. Basis für die Kalkulation des SPP bilden die Milchkaufverträge sowie die Angaben der Erstmilchkäufer, und als Kontrolle die Milchgeldabrechnungen der Milchpreismelder.
realisiert	Im realisierten Milchpreis sind alle ausbezahlten milchpreisrelevanten Milchpreisbestandteile enthalten, ausgenommen die Siloverzichtszulage bei Käsereimilch (diese wird separat ausgewiesen). Die Lademengen und Gehalte entsprechen dem Durchschnitt aller im SMP-Milchpreismonitoring erfassten Preismelder. Allfällige Qualitätsabzüge für eine von den Eckwerten abweichende Milchqualität sind nicht enthalten. Basis für die Kalkulation sind die Milchgeldabrechnungen der Milchpreismelder.
ÖLN	Nach den Richtlinien des ökologischen Leistungsnachweises produziert.
Bio	Nach den Richtlinien des biologischen Landbaus produziert.
Molkereimilch, Käsereimilch	Kriterium für die Zuordnung zur Käsereimilch ist im SMP-Milchpreismonitoring die silagefreie Fütterung. Auf der Milchgeldabrechnung bzw. in den Anhängen zum Milchkaufvertrag muss deshalb die Siloverzichtszulage ausgewiesen sein, ansonsten gilt die Milch als Molkereimilch.
Ø, Durchschnitt	Durchschnittspreis. Die Monatsmilchpreise sind mengengewichtet (nach Milchmenge der Erstmilchkäufer bzw. produzierter Käsemenge.
Δ	Differenz, Abweichung.
R12, M12	Rollender 12-Monatsdurchschnitt (arithmetischer Mittelwert aus den vergangenen 12 Monaten inklusive Berichtsmonat).
kg / F / E	Durchschnittsangaben zu Milchmenge und Inhaltsstoffen, welche die Preismelder im Berichtsmonat einlieferten: Kilogramm Milch / Fettgehalt in g pro 100 g / Eiweissgehalt in g pro 100 g Milch.
SVZ	Siloverzichtszulage (ist im realisierten Milchpreis nicht enthalten)
D	Angabe zu der Anzahl Preismelder: 0 = wenig, + = genügend, ++ = viele Preismelder.
ab Hof	Erfassungsort der Milch ab Hof.
Samm.	Erfassungsort der Milch franko Sammelstelle oder in die Käserei eingeliefert.
SP : S.-Platz	Erfassungsort der Milch ab Sammelplatz.
n.v.	Daten nicht verfügbar.