

Die Organisation Schweizer Milchproduzenten SMP hat im Milchpreismonitoring für den Berichtsmonat die nachstehend aufgeführten Milchpreise festgestellt. Die Grundlage der berechneten Daten bilden die in den 40 Tagen nach Monatsende eingegangenen Milchgeldabrechnungen der Preismelder für die "realisierten Milchpreise" sowie die Vertragskonditionen der Erstmilchkäufer für den "Standard-Produzentenpreis SPP".

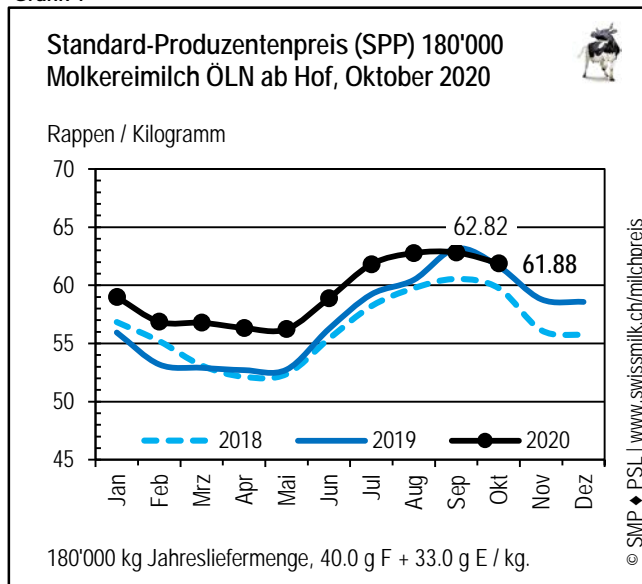
Molkereimilch ÖLN – Preis inkl. Zulage für Verkehrsmilch (ab 1.1.2019 4.5 Rp.)

Tabelle 1

Durchschnittliche Milchpreise für Molkereimilch ÖLN (Rp./kg)									
1)	Berichtsmonat Oktober 2020						Ø 12 Monate (R12)		
	kg	F	E	Preis	Δ Vormonat	Δ Vorjahr	Preis	Δ Vormonat	Δ Vorjahr
SPP 180'000 ÖLN	15'071	4.00	3.30	61.88	-0.94	0.26	59.23	0.02	2.56
SPP 360'000 ÖLN	30'142	4.00	3.30	63.00	-0.87	0.27	60.31	0.02	2.71
Realisiert Hof ÖLN	33'900	4.32	3.47	65.85	1.05	0.81	61.86	0.07	2.41
Realisiert Sammelstelle ÖLN	14'300	4.16	3.47	64.90	0.27	0.15	61.30	0.01	2.63

1) Abkürzungen: vgl. Erläuterungen am Ende des Dokuments unter "Legende".

Grafik 1



Grafik 2

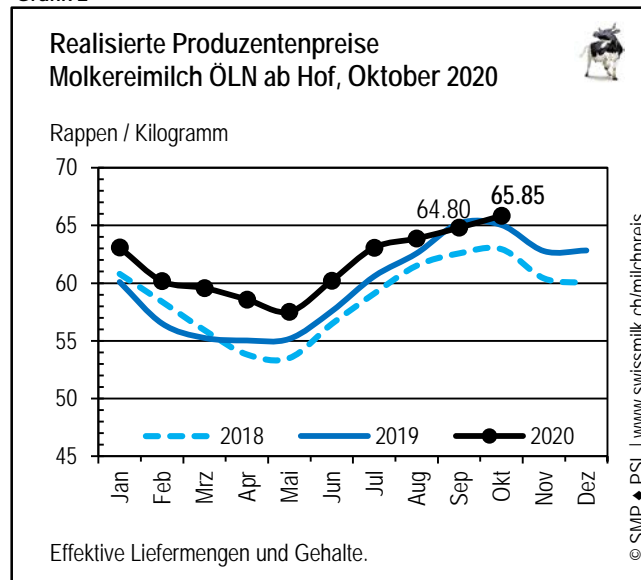


Tabelle 2

Standard-Produzentenpreis (SPP) 180'000 ÖLN mit Preissegmenten und Preisaufbau (Rp./kg)												
2020	Jan	Feb	Mär	Apr	Mai	Jun	Jul	Aug	Sep	Okt	Nov	Dez
Ø SPP 180'000 ÖLN	59.02	56.91	56.77	56.32	56.22	58.89	61.81	62.77	62.82	61.88		
Preisstufe A	64.55	62.69	62.37	62.06	62.18	64.28	66.27	67.21	67.29	66.57		
Preisstufe B	47.76	46.25	45.98	44.78	43.66	46.09	49.54	49.41	49.63	49.03		
Preisstufe C												
Preis aufbau (Ø Basismischpreis + Total Zuschläge bzw. Abzüge = Ø SPP):												
Ø Basismischpreis	54.45	54.19	54.03	53.93	53.72	54.20	54.94	55.81	55.54	55.30		
Saisonale Preisstaffelung	-0.02	-1.86	-2.35	-2.36	-2.24	0.02	2.36	2.46	2.44	1.88		
Markt abzüge	-0.66	-0.67	-0.67	-0.69	-0.68	-0.67	-0.80	-0.80	-0.80	-0.68		
Mengenzuschläge	0.79	0.82	0.82	0.85	0.83	0.79	0.68	0.68	0.83	0.79		
Transportkostenbeteiligung	-1.37	-1.36	-1.31	-1.27	-1.28	-1.39	-1.51	-1.54	-1.35	-1.40		
Gehaltskorrektur 4.00 / 3.30	0.00	0.00	0.00	0.00	0.00	0.00	0.00	0.00	0.00	0.00		
Zuschlag Nachhaltigkeit	2.02	1.99	2.07	2.09	2.10	2.17	2.29	2.30	2.28	2.24		
Diverse Zuschläge / Abzüge	3.80	3.80	4.18	3.77	3.76	3.77	3.85	3.86	3.90	3.75		
Total Zuschläge, Abzüge	4.57	2.72	2.74	2.39	2.49	4.70	6.87	6.96	7.28	6.59		

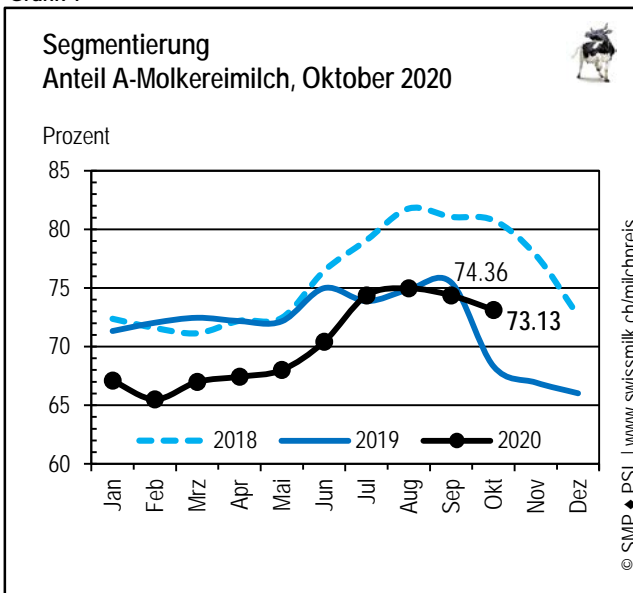
Segmentierung Molkereimilch ÖLN – gemäss Milchgeldabrechnungen, Preise inkl. Zulage für Verkehrsmilch von 4.5 Rp.

Durchschnitt Schweiz

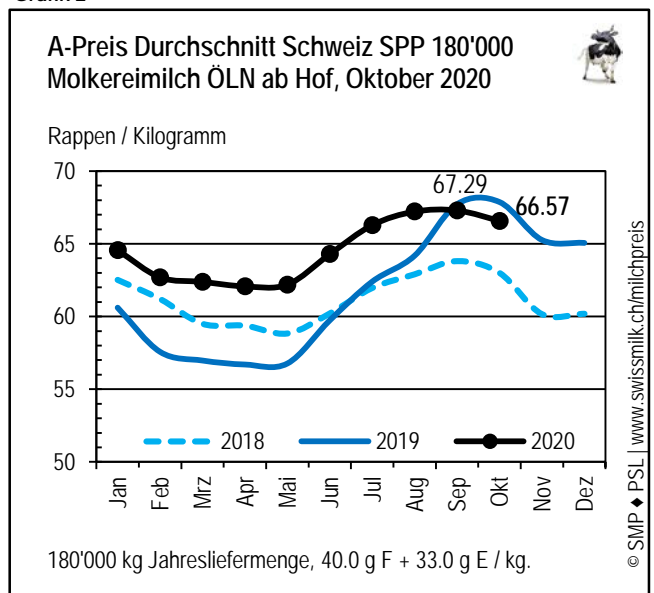
Molkereimilch ÖLN

Segmentierung		Jahr	Jan	Feb	Mär	Apr	Mai	Jun	Jul	Aug	Sep	Okt	Nov	Dez	R12
Anteil A	%	2020	67.10	65.50	66.99	67.43	68.00	70.41	74.35	74.97	74.36	73.13			69.60
		2019	71.33	72.04	72.46	72.18	72.16	74.99	73.88	74.86	75.47	68.32	66.94	66.02	73.17
Anteil B	%	2020	32.90	34.50	33.01	32.57	32.00	29.59	25.65	25.03	25.64	26.87			30.40
		2019	28.67	27.96	27.54	27.82	27.84	25.01	26.12	25.14	24.53	31.68	33.06	33.98	26.83
Preis A	Rp./kg	2020	64.56	62.69	62.38	62.07	62.19	64.29	66.28	67.21	67.29	66.57			64.65
		2019	60.61	57.57	56.97	56.70	56.77	59.74	62.40	64.18	67.72	67.87	65.26	65.06	60.91
Preis B	Rp./kg	2020	47.76	46.25	45.98	44.78	43.66	46.09	48.95	49.41	49.63	49.03			47.01
		2019	44.20	42.15	42.44	42.46	42.31	45.65	48.49	48.35	48.65	48.11	46.06	46.50	44.80

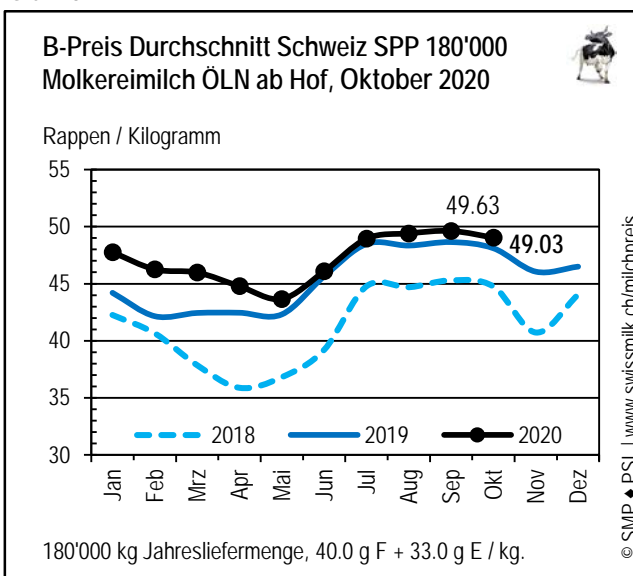
Grafik 1



Grafik 2



Grafik 3



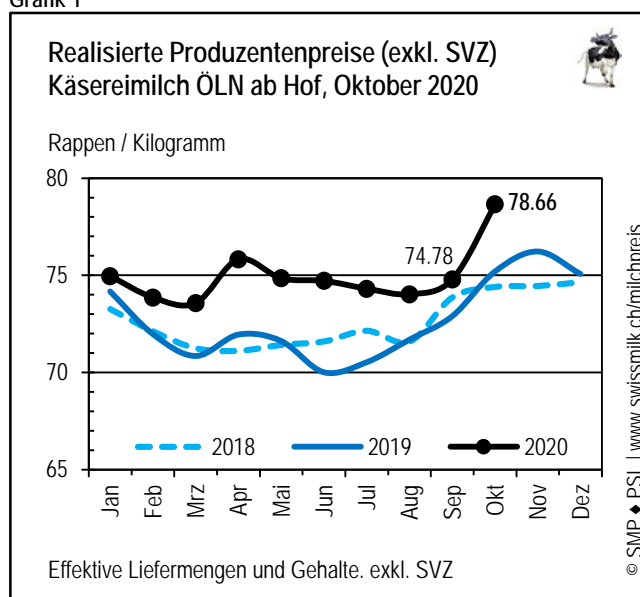
Käseeremilch ÖLN (Milch aus silagefreier Fütterung) – Preis inkl. Zulage für Verkehrsmilch (ab 1.1.2019 4.5 Rp.)

Tabelle 1

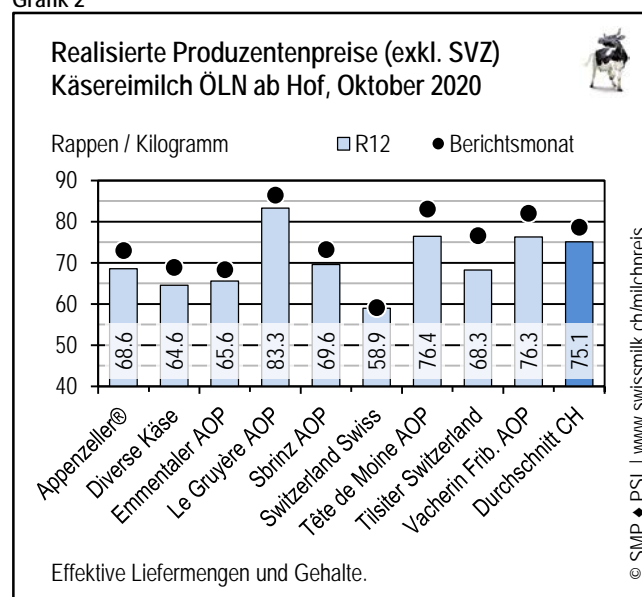
1)	Berichtsmonat Oktober 2020						Ø 12 Monate (R12)		
	kg	F	E	Preis	Δ Vormonat	Δ Vorjahr	Preis	Δ Vormonat	Δ Vorjahr
Realisiert ab Hof ÖLN	22'900	4.03	3.75	78.66	3.88	3.46	75.07	0.29	2.57
Realisiert fko Käserei ÖLN	24'000	4.03	3.60	78.41	2.83	3.08	75.13	0.26	1.51

1) Abkürzungen: vgl. Erläuterungen am Ende des Dokuments unter "Legende".

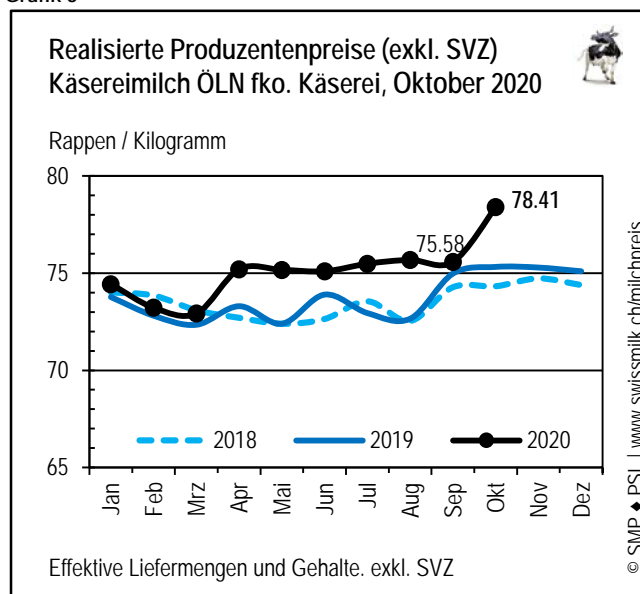
Grafik 1



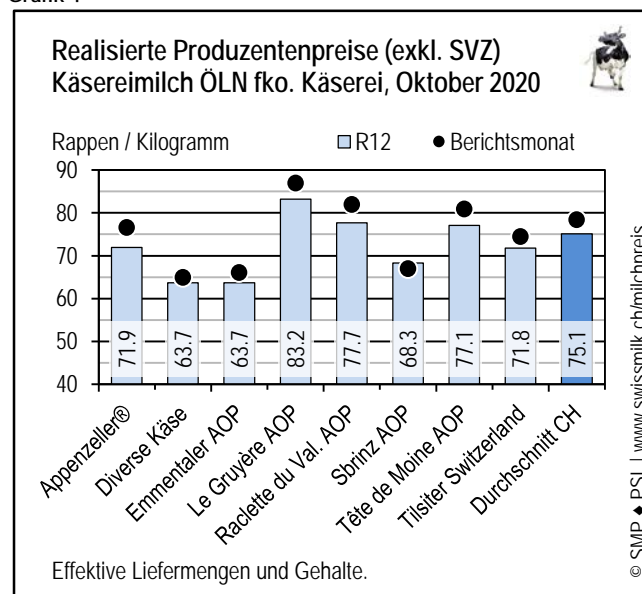
Grafik 2



Grafik 3



Grafik 4

**Bemerkungen:**

Preis inkl. Zulage für Verkehrsmilch (ab 1.1.2019 4.5 Rp.)

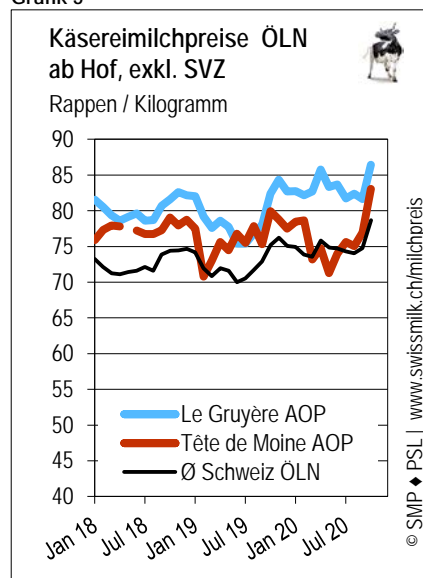
Die Preise entsprechen dem Erlös für alle in die Käserei gelieferte Milch der Preismelder (inkl. Einschränkungsmilch und Milch in übrige Verarbeitung des Milchkäufers).

Neue Preismelder für alle Käsesorten (ab Hof abgeholt bzw. in die Käserei eingeliefert) sind jederzeit willkommen.

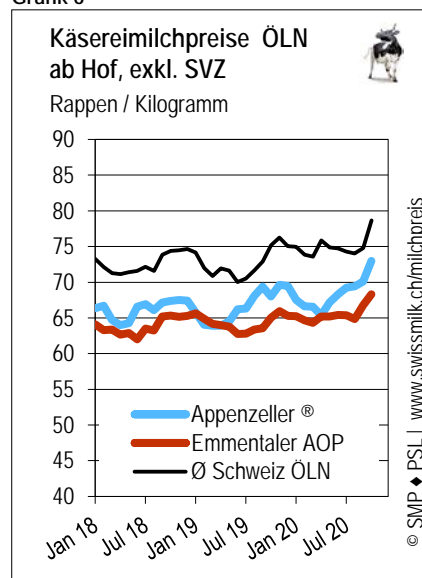
Tabelle 2

	ab Hof						franko Käserei / Sammelstelle					
	R12	Berichtsmonat Oktober 2020					R12	Berichtsmonat Oktober 2020				
	Preis	Preis	SVZ	kg	F	E	Preis	Preis	SVZ	kg	F	E
Appenzeller®	68.60	72.98	2.85	15'400	4.20	3.60	71.91	76.64	3.00	29'200	4.17	3.77
Diverse Käse	64.58	68.89	1.30	19'100	4.10	3.45	63.67	64.97	1.62	16'000	4.27	3.71
Emmentaler AOP	65.56	68.31	2.92	29'300	4.08	3.55	63.66	66.14	2.19	20'600	4.18	3.47
Le Gruyère AOP	83.30	86.42	3.00	20'700	3.89	3.97	83.23	86.99	2.70	25'300	3.91	3.71
Raclette du Valais AOP	75.00	75.00	3.00	52'800	4.00	3.30	77.68	82.00	3.00	38'800	4.00	3.30
Sbrinz AOP	69.59	73.19	2.96	17'400	4.04	3.62	68.28	67.04	3.00	17'100	4.19	3.40
Switzerland Swiss	58.95	59.10	3.00	28'600	4.08	3.23	n.v.	n.v.	n.v.	n.v.	n.v.	n.v.
Tête de Moine AOP	76.45	83.07	3.00	4'300	4.47	3.92	77.12	80.95	3.00	18'500	3.86	3.19
Tilsiter Switzerland	68.28	76.61	2.77	29'600	4.17	3.51	71.80	74.51	3.00	18'400	3.95	3.67
Vacherin Fribourgeois AOP	76.26	82.05	2.94	18'200	4.14	3.79	n.v.	n.v.	n.v.	n.v.	n.v.	n.v.
Durchschnitt Schweiz	75.07	78.66	2.92	22'900	4.03	3.75	75.13	78.41	2.62	24'000	4.03	3.60

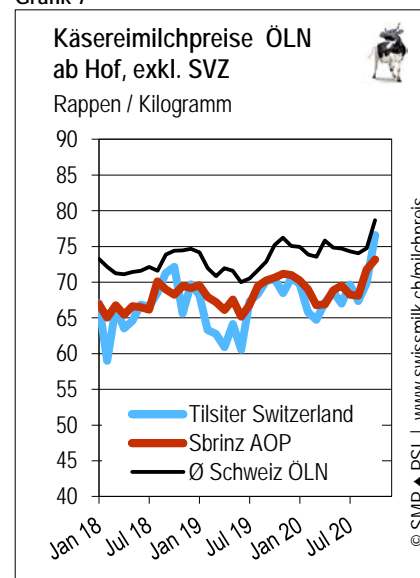
Grafik 5



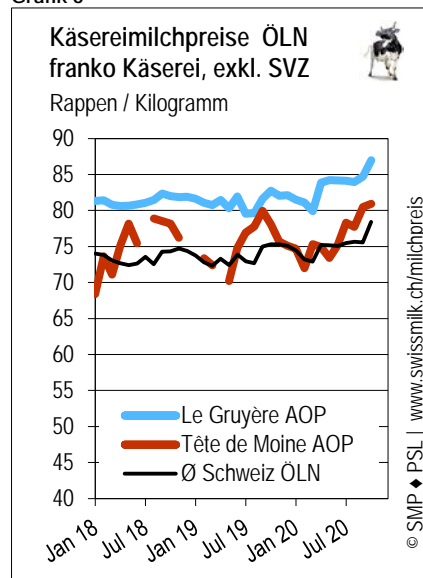
Grafik 6



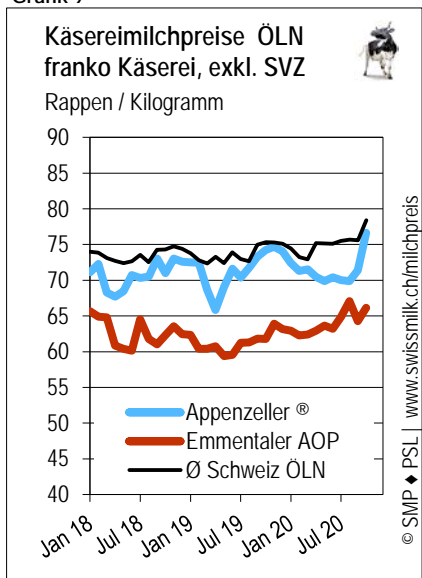
Grafik 7



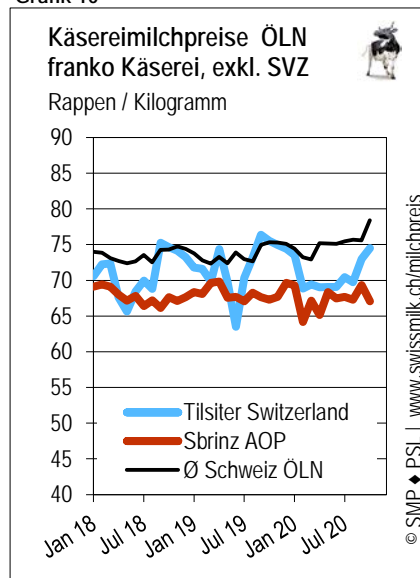
Grafik 8



Grafik 9



Grafik 10



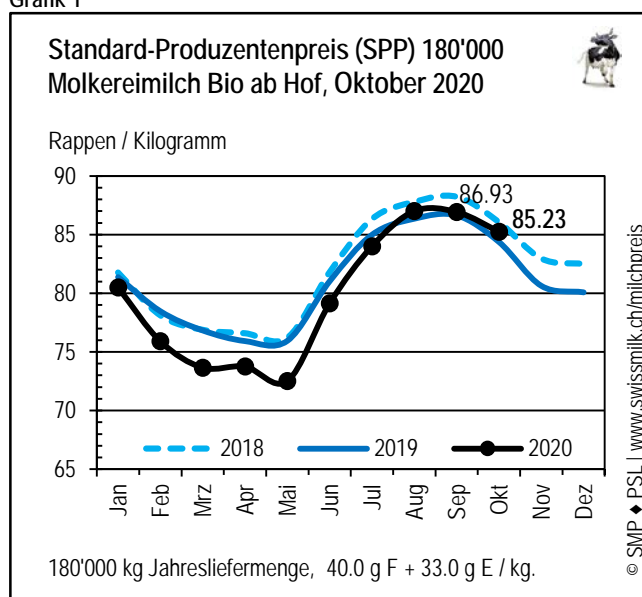
Molkereimilch Bio – Preis inkl. Zulage für Verkehrsmilch (ab 1.1.2019 4.5 Rp.)

Tabelle 1

Durchschnittliche Milchpreise für Molkereimilch Bio (Rp./kg)										
1)	Berichtsmonat Oktober 2020						Ø 12 Monate (R12)			
	Kg	F	E	Preis	Δ Vormonat	Δ Vorjahr	Preis	Δ Vormonat	Δ Vorjahr	
SPP 180'000 Bio	15'071	4.00	3.30	85.23	-1.69	0.86	79.94	0.07	-1.50	
Realisiert Hof Bio	16'400	4.13	3.45	86.89	-0.26	1.96	81.22	0.16	-0.80	
Realisiert Sammelstelle Bio	6'000	4.40	3.58	91.38	3.13	3.19	81.94	0.27	-1.06	

1) Abkürzungen: vgl. Erläuterungen am Ende des Dokuments unter "Legende".

Grafik 1



Grafik 2

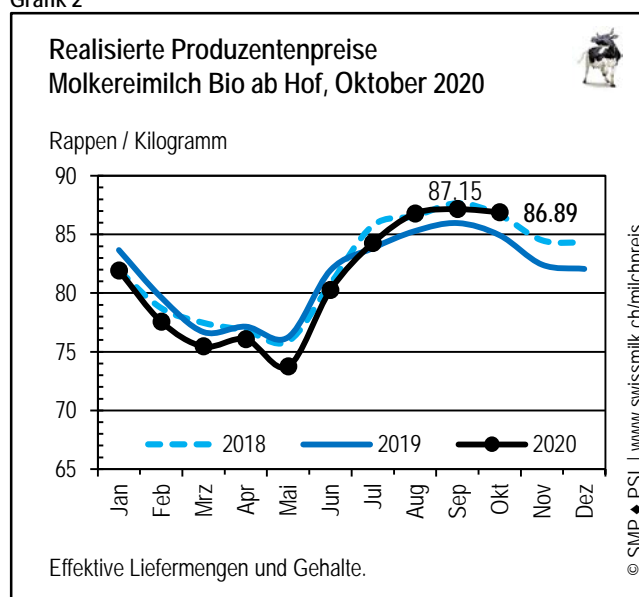
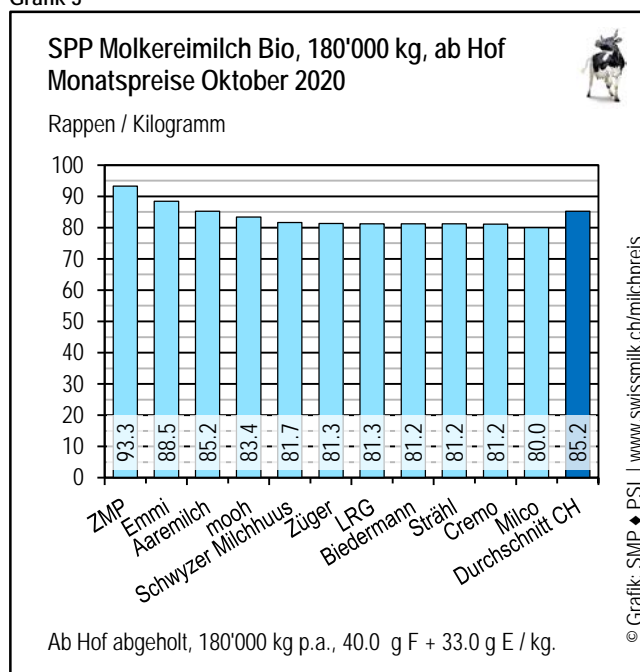


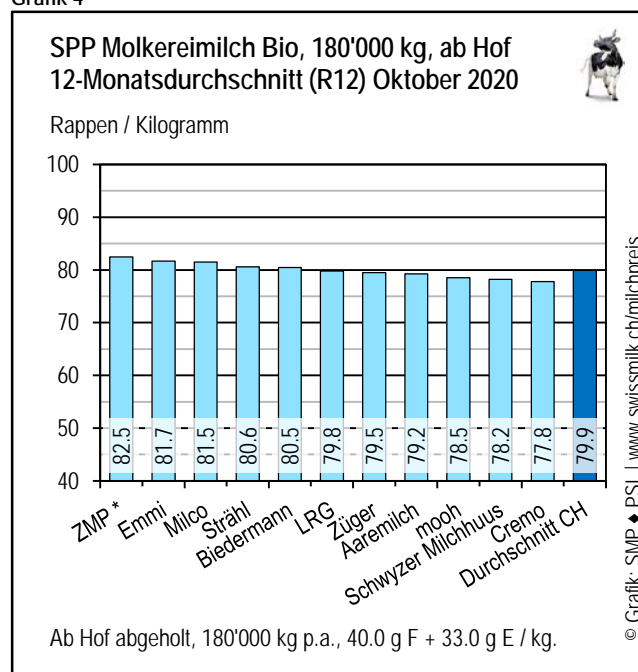
Tabelle 2

Standard-Produzentenpreis (SPP) 180'000 Bio mit Preissegmenten und Preisaufbau (Rp./kg)												
2020	Jan	Feb	Mär	Apr	Mai	Jun	Jul	Aug	Sep	Okt	Nov	Dez
Ø SPP 180'000	80.50	75.90	73.66	73.75	72.52	79.14	84.01	87.00	86.93	85.23		
Preisstufe A												
Preisstufe B												
Preisstufe C												
Preis aufbau (Ø Basismischpreis + Total Zuschläge / Abzüge = Ø SPP):												
Ø Basismischpreis	79.08	77.02	75.71	75.65	76.02	78.12	80.58	82.22	81.81	81.02		
Saisonale Preisstaffelung	0.03	-1.72	-2.69	-2.82	-2.87	0.05	2.79	3.00	2.94	2.01		
Markt abzüge	-2.53	-2.83	-2.79	-2.59	-4.13	-2.47	-2.53	-1.35	-1.34	-1.27		
Mengenzuschläge	0.88	0.89	0.89	0.91	0.89	0.88	0.77	0.77	0.89	0.88		
Transportkostenbeteiligung	-1.77	-1.77	-1.77	-1.71	-1.71	-1.73	-1.90	-1.92	-1.66	-1.71		
Gehaltskorrektur 4.00 / 3.30	0.00	0.00	0.00	0.00	0.00	0.00	0.00	0.00	0.00	0.00		
Diverse Zuschläge / Abzüge	4.81	4.31	4.31	4.31	4.31	4.29	4.30	4.28	4.28	4.30		
Total Zuschläge / Abzüge	1.42	-1.12	-2.05	-1.90	-3.51	1.03	3.42	4.78	5.12	4.21		

Grafik 3



Grafik 4



Bemerkungen:

- Preis inkl. Zulage für Verkehrsmilch (ab 1.1.2019 4.5 Rp.)
- Im Milchpreismonitoring werden die Preise im Erstmilchkauf abgebildet. Die Preise, die Milchverarbeiter im Zweitmilchkauf bezahlen, sind nicht Bestandteil der Betrachtung.
- * Nicht im Preis von ZMP enthalten: Rückvergütung Emmi Erfolg.
- Neue Preismelder für alle Biomilch-Verarbeitungsrichtungen (Käserei- und Molkereimilch) sind jederzeit willkommen.
- Der allfällige Zuschlag für "Demeter" ist im Standard-Produzentenpreis nicht enthalten.

Käsereimilch Bio (Milch aus silagefreier Fütterung) → wenig Preismelder, indikative Angaben
Preis inkl. Zulage für Verkehrsmilch (ab 1.1.2019 4.5 Rp.)

Tabelle 1

Milchpreise für Käsereimilch Bio (Rp./kg)												
	ab Hof						franko Käserei / Sammelstelle					
	R12	Berichtsmonat Oktober 2020					R12	Berichtsmonat Oktober 2020				
	Preis	Preis	SVZ	kg	F	E	Preis	Preis	SVZ	kg	F	E
Appenzeller®	82.42	85.99	3.00	16'200	4.14	3.61	82.01	86.86	3.00	9'300	4.18	3.56
Bündner Bergkäse	n.v.	n.v.	n.v.	n.v.	n.v.	n.v.	83.19	89.13	3.00	8'100	3.58	3.18
Emmentaler AOP	n.v.	n.v.	n.v.	n.v.	n.v.	n.v.	80.11	80.22	3.00	9'200	4.08	3.18
Le Gruyère AOP	90.33	93.88	3.00	5'400	3.97	3.48	n.v.	n.v.	n.v.	n.v.	n.v.	n.v.

Preis inkl. Zulage für Verkehrsmilch (ab 1.1.2019 4.5 Rp.)

Tabellenübersicht Durchschnitt Schweiz – Preis inkl. Zulage für Verkehrsmilch (ab 1.1.2019 4.5 Rp.)

Durchschnitt Schweiz Molkereimilch ÖLN - Moyenne Suisse Lait de centrale PER

Preis prix	Ort lieu	Jahr an	Jan Janv	Feb Fév.	Mär Mars	Apr Avril	Mai Mai	Jun Juin	Jul Juil.	Aug Août	Sep Sept.	Okt Oct.	Nov Nov.	Dez Déc.	R12 M12	Kg kg	F mg	E p	D
SPP-PSP	ab Hof	2020	59.02	56.91	56.78	56.33	56.23	58.89	61.81	62.77	62.82	61.88			59.23	15'071	4.00	3.30	++
180'000	d. ferme	2019	55.94	53.19	52.91	52.71	52.75	56.25	59.22	60.46	63.16	61.62	58.80	58.57	56.66	15'071	4.00	3.30	++
SPP-PSP	ab Hof	2020	59.94	57.93	57.82	57.31	57.26	59.92	63.00	63.96	63.87	63.00			60.31	30'142	4.00	3.30	++
360'000	d. ferme	2019	56.75	54.03	53.73	53.55	53.62	57.11	60.19	61.39	64.36	62.72	59.99	59.70	57.60	30'142	4.00	3.30	++
realisiert	ab Hof	2020	63.09	60.17	59.58	58.58	57.52	60.22	63.08	63.86	64.80	65.85			61.86	33'900	4.32	3.47	++
effectif	d. ferme	2019	60.10	56.50	55.25	55.03	55.17	57.57	60.59	62.58	65.18	65.04	62.78	62.83	59.45	36'100	4.19	3.44	++
realisiert	Samm.	2020	62.23	58.89	58.74	57.94	57.68	59.17	63.44	63.51	64.63	64.90			61.30	14'300	4.16	3.47	++
effectif	cc	2019	58.72	54.58	54.20	53.79	54.26	56.87	60.75	62.99	65.22	64.75	61.76	62.69	58.67	16'000	4.10	3.47	++

Durchschnitt Schweiz Molkereimilch Bio - Moyenne Suisse Lait de centrale bio

Preis prix	Ort lieu	Jahr an	Jan Janv	Feb Fév.	Mär Mars	Apr Avril	Mai Mai	Jun Juin	Jul Juil.	Aug Août	Sep Sept.	Okt Oct.	Nov Nov.	Dez Déc.	R12 M12	Kg kg	F mg	E p	D
SPP-PSP	ab Hof	2020	80.50	75.90	73.66	73.75	72.52	79.14	84.01	87.00	86.93	85.23			79.94	15'071	4.00	3.30	++
180'000	d. ferme	2019	81.37	78.46	76.83	75.92	75.94	81.02	84.99	86.36	86.64	84.37	80.63	80.08	81.44	15'071	4.00	3.30	++
realisiert	ab Hof	2020	81.93	77.57	75.45	76.06	73.74	80.26	84.28	86.78	87.15	86.89			81.22	16'400	4.13	3.45	++
effectif	d. ferme	2019	83.67	79.64	76.68	77.14	76.24	81.95	83.83	85.29	85.97	84.93	82.43	82.06	82.01	17'700	4.03	3.39	++
realisiert	Samm.	2020	79.16	75.29	74.16	74.24	75.01	83.08	87.09	90.27	88.25	91.38			81.94	6'000	4.40	3.58	+
effectif	cc	2019	82.56	77.57	75.97	75.87	77.06	82.69	87.65	88.53	89.29	88.19	83.03	82.32	83.00	5'100	4.03	3.52	+

Durchschnitt Schweiz Käseemilch ÖLN - Moyenne Suisse Lait de fromagerie PER

Preis prix	Ort lieu	Jahr an	Jan Janv	Feb Fév.	Mär Mars	Apr Avril	Mai Mai	Jun Juin	Jul Juil.	Aug Août	Sep Sept.	Okt Oct.	Nov Nov.	Dez Déc.	R12 M12	Kg kg	F mg	E p	D
realisiert	ab Hof	2020	74.96	73.86	73.57	75.83	74.85	74.72	74.31	74.03	74.78	78.66			75.07	22'900	4.03	3.75	++
effectif	d. ferme	2019	74.17	71.97	70.85	71.95	71.62	70.01	70.53	71.69	72.90	75.20	76.23	75.07	72.50	22'400	4.09	3.65	++
	Käserei	2020	74.44	73.22	72.92	75.21	75.17	75.10	75.49	75.68	75.58	78.41			75.13	24'000	4.03	3.60	++
	from.	2019	73.77	72.81	72.34	73.30	72.40	73.90	72.95	72.66	74.98	75.32	75.29	75.10	73.63	23'800	4.08	3.50	++
SVZ	ab Hof	2020	2.95	2.95	2.94	2.96	2.94	2.94	2.91	2.89	2.90	2.92			2.93				
SNE	d. ferme	2019	2.93	2.91	2.91	2.94	2.94	2.91	2.93	2.93	2.94	2.92	2.93	2.95	2.92				
	Käserei	2020	2.65	2.66	2.60	2.68	2.70	2.74	2.73	2.67	2.72	2.62			2.67				
	from.	2019	2.48	2.60	2.68	2.47	2.72	2.77	2.62	2.64	2.68	2.63	2.60	2.66	2.64				

Kommentar

Seit 1. Januar 2019 erhalten die Milchproduzenten vom Bund eine **Zulage für Verkehrsmilch von 4.5 Rappen** pro kg. Die Milchkäufer bezahlen den Produzenten im Gegenzug 4.5 Rappen weniger für die Milch. Im Milchpreismonitoring haben wir diese Zulage als Zuschlag verbucht. **Sämtliche Preise** im Milchpreismonitoring verstehen sich somit **inkl. Milchzulage**. Dies, weil die Zulage direkt an den Verkauf der Milch gebunden ist und weil so die Preise besser mit den Vorjahren vergleichbar sind.

Der **Standard-Produzentenpreis SPP 180'000** betrug im Oktober 61.88 Rp./kg. Dies waren -0.94 Rp./kg weniger als im Vormonat, resp. 0.26 Rp./kg mehr als im Vorjahresmonat. Der Mittelwert der 12 Vormonate betrug im Oktober 59.23Rp. (+2.56 Rp./kg mehr als im Oktober 2019).

Im ganzen Preisgefüge wirkten im Oktober folgende Faktoren preisstützend, resp. preissenkend (vgl. auch Tabelle 2, Seite 1).

- Im A- und im B-Segment sind keine grossen Preisveränderungen beobachtet worden.
- Der Anteil A-Milch ist leicht gesunken. Er hat im Oktober 73.13 Prozent betragen. Dies waren -1.2 Prozentpunkte weniger als im Vormonat, resp. 4.4 Prozentpunkte mehr als im Oktober 2019.
- Bei der saisonalen Preisstaffelung haben acht Milchkäufer (drei weniger als im Vormonat) einen Zuschlag bezahlt. Beim SPP hat ein Zuschlag von 1.88 Rp./kg resultiert (-0.66 Rp./kg ggü. Vormonat).
- Die Marktabzüge (Finanzierungslücke Nachfolge Schoggigesetz, Frankenstärke u.a.) haben im Oktober im Durchschnitt -0.68 Rp./kg (+ 0.20 ggü. Vormonat) betragen.
- Die dem SPP zugrunde gelegte monatliche Milchmenge betrug im Oktober 15'071 kg (-14 kg ggü. Vormonat). Die Mengenzuschläge betragen +0.79 Rp./kg (-0.04 Rp. ggü. Vormonat). Die Transportkostenbeteiligung betrug -1.40 Rp./kg (-0.05 Rp. ggü. Vormonat).
- Für "Nachhaltigkeit" haben im Oktober alle 17 Milchkäufer einen Zuschlag bezahlt. Beim SPP hat ein Zuschlag von +2.24 Rp./kg resultiert (-0.04 Rp. ggü. Vormonat).
- In der Position "Diverse Zuschläge/Abzüge" (v.a. Zulage für Verkehrsmilch) resultierte im Oktober ein Zuschlag von +3.75 Rp./kg (-0.15 ggü. Vormonat).
- Der Basismischpreis betrug 55.30 Rp./kg (-0.24 ggü. Vormonat).
Das Total der Zuschläge/Abzüge lag im Oktober bei +6.59 Rp./kg (-0.69 ggü. Vormonat).

Der **durchschnittlich realisierte Preis für Molkereimilch ab Hof (Preismelder SMP)** betrug im Oktober bei einer Monatsliefermenge von 33'900 kg (+2'800 kg ggü. Vormonat) 65.85 Rp./kg (+1.05 Rp. ggü. Vormonat). Der Gehalt der Milch bei den Preismeldern war mit 4.32 g/kg Fett (+0.24 g) und 3.47 g/kg Eiweiss (+0.08 g) höher als im Vormonat.

Der **realisierte Preis für Molkereimilch franko Sammelstelle** stieg im Oktober um +0.27 auf 64.90 Rp./kg.

Käsereimilch ÖLN

Der durchschnittlich realisierte Oktober-Preis für **Käsereimilch ab Hof** (exkl. Siloverzichtszulage) betrug 78.66 Rp./kg, +3.88 Rp./kg mehr als im Vormonat. Der Mittelwert der 12 Vormonate betrug im Oktober ebenfalls 75.07 Rp./kg (+2.57 ggü. Oktober 2019).

Bei der **Käsereimilch** franko Käserei lag der Oktober-Preis bei 78.41 Rp./kg, +2.83 Rp./kg höher als im Vormonat. Der Mittelwert der 12 Vormonate betrug im Oktober 75.13 Rp./kg (+1.51 Rp. ggü. Oktober 2019).

Molkereimilch Bio

Der **SPP 180'000 für Biomilch** betrug im Oktober 85.23 Rp./kg, -1.69 Rp./kg weniger als im Vormonat, resp. +0.86 Rp./kg mehr als im Oktober 2019. Der SPP-Mittelwert der 12 Vormonate betrug 79.94 Rp./kg (-1.50Rp./kg weniger als im Oktober 2019).

Bei der saisonalen Preisstaffelung haben wie fünf Milchkäufer (im Vormonat acht) einen Zuschlag bezahlt. Beim SPP betrug die Wirkung der saisonalen Preisstaffelung +2.01 Rp./kg (-0.93 Rp. ggü. Vormonat).

Die Marktabzüge (Deklassierungsbeitrag, Entlastung Biomilchmarkt, etc.) betragen im Oktober -1.27 Rp./kg (+0.07 Rp. ggü. Vormonat).

Der durchschnittlich **realisierte Biomilchpreis ab Hof** (Preismelder SMP) betrug im Oktober 86.89 Rp./kg (-0.26 Rp. ggü. Vormonat). Der Gehalt der Milch bei den Preismeldern war mit 4.13 g/kg Fett (+0.18 g) und 3.45 g/kg Eiweiss (+0.15 g) höher als im Vormonat.

Legende

Standard-Produzentenpreis

SPP-PSP

180'000 bzw. 360'000

Der SPP ist für alle Erstmilchkäufer auf identische monatliche Einlieferungsmengen, Gehalte und Qualitätskriterien gemäss den Eckwerten für den Milchkauf standardisiert. Die monatliche Milchmenge folgt der gesamtschweizerischen saisonalen Milcheinlieferung für Jahresmilchmengen von 180'000 bzw. 360'000 kg.

Im SPP enthalten sind: alle effektiv ausbezahlten milchpreisrelevanten Zuschläge und Abzüge wie saisonale Preisstaffelung, Vertrags- und Mengenzuschläge, Marktabzüge und Rückbehalte, Transportkostenbeteiligung, sowie Boni, Prämien und Nachzahlungen, und bei verkäster Milch die Verkäsungszulage gemäss den Konditionen der jeweiligen Erstmilchkäufer. **Nicht enthalten sind:** Abzüge für die allgemein verbindlichen Marketingmassnahmen, Mitgliederbeiträge für die Interessensvertretung, Verrechnungen von Gegenleistungen und Warenbezügen aller Art.

Kalkulation: Der SPP entspricht dem Basismischpreis (mengengewichteter Durchschnittsmilchpreis der Preissegmente) zuzüglich der Summe aller Zuschläge und Abzüge.

Basis für die Kalkulation des SPP bilden die Milchkaufverträge sowie die Angaben der Erstmilchkäufer, und als Kontrolle die Milchgeldabrechnungen der Milchpreismelder.

realisiert

Im realisierten Milchpreis sind alle ausbezahlten milchpreisrelevanten Milchpreisbestandteile enthalten, ausgenommen die Siloverzichtszulage bei Käseemilch (diese wird separat ausgewiesen). Die Lademengen und Gehalte entsprechen dem Durchschnitt aller im SMP-Milchpreismonitoring erfassten Preismelder. Allfällige Qualitätsabzüge für eine von den Eckwerten abweichende Milchqualität sind nicht enthalten.

Basis für die Kalkulation sind die Milchgeldabrechnungen der Milchpreismelder.

ÖLN

Nach den Richtlinien des ökologischen Leistungsnachweises produziert.

Bio

Nach den Richtlinien des biologischen Landbaus produziert.

Molkereimilch, Käseemilch

Kriterium für die Zuordnung zur Käseemilch ist im SMP-Milchpreismonitoring die silagefreie Fütterung. Auf der Milchgeldabrechnung bzw. in den Anhängen zum Milchkaufvertrag muss deshalb die Siloverzichtszulage ausgewiesen sein, ansonsten gilt die Milch als Molkereimilch.

Ø, Durchschnitt

Durchschnittspreis. Die Monatsmilchpreise sind mengengewichtet (nach Milchmenge der Erstmilchkäufer bzw. produzierter Käsemenge).

Δ

Differenz, Abweichung.

R12, M12

Rollender 12-Monatsdurchschnitt (arithmetischer Mittelwert aus den vergangenen 12 Monaten inklusive Berichtsmonat).

kg / F / E

Durchschnittsangaben zu Milchmenge und Inhaltsstoffen, welche die Preismelder im Berichtsmonat einlieferten: Kilogramm Milch / Fettgehalt in g pro 100 g / Eiweissgehalt in g pro 100 g Milch.

SVZ

Siloverzichtszulage (ist im realisierten Milchpreis nicht enthalten)

D

Angabe zu der Anzahl Preismelder: 0 = wenig, + = genügend, ++ = viele Preismelder.

ab Hof

Erfassungsort der Milch ab Hof.

Samm.

Erfassungsort der Milch franko Sammelstelle oder in die Käserei eingeliefert.

SP : S.-Platz

Erfassungsort der Milch ab Sammelplatz.

n.v.

Daten nicht verfügbar.