

Die Organisation Schweizer Milchproduzenten SMP hat im Milchpreismonitoring für den Berichtsmonat die nachstehend aufgeführten Milchpreise festgestellt. Die Grundlage der berechneten Daten bilden die in den 40 Tagen nach Monatsende eingegangenen Milchgeldabrechnungen der Preismelder für die "realisierten Milchpreise" sowie die Vertragskonditionen der Erstmilchkäufer für den "Standard-Produzentenpreis SPP".

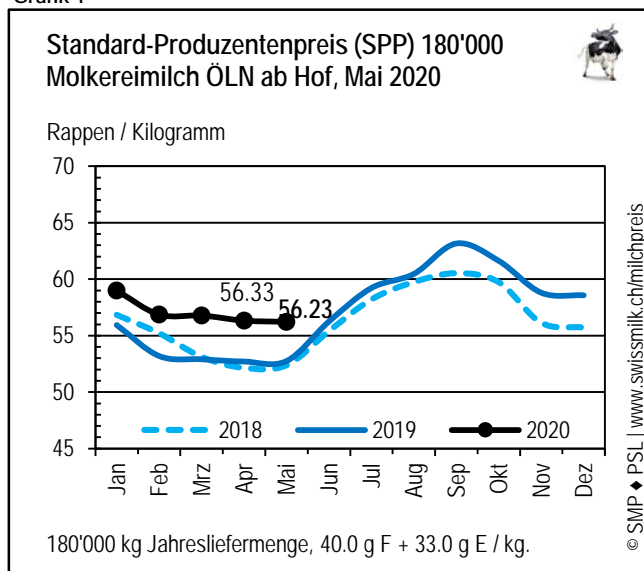
### Molkereimilch ÖLN – Preis inkl. Zulage für Verkehrsmilch (ab 1.1.2019 4.5 Rp.)

Tabelle 1

Durchschnittliche Milchpreise für Molkereimilch ÖLN (Rp./kg)									
1)	Berichtsmonat Mai 2020						Ø 12 Monate (R12)		
	kg	F	E	Preis	Δ Vormonat	Δ Vorjahr	Preis	Δ Vormonat	Δ Vorjahr
SPP 180'000 ÖLN	16'758	4.00	3.30	56.23	-0.10	3.48	58.61	0.29	2.53
SPP 360'000 ÖLN	33'517	4.00	3.30	57.26	-0.04	3.65	59.64	0.30	2.73
Realisiert Hof ÖLN	36'200	4.06	3.34	57.52	-1.06	2.35	61.29	0.20	2.53
Realisiert Sammelstelle ÖLN	15'300	4.09	3.42	57.68	-0.26	3.42	60.88	0.28	3.23

1) Abkürzungen: vgl. Erläuterungen am Ende des Dokuments unter "Legende".

Grafik 1



Grafik 2

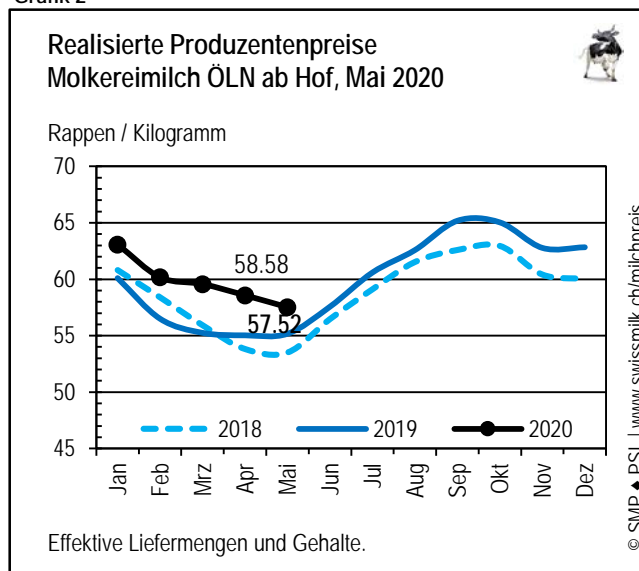


Tabelle 2

Standard-Produzentenpreis (SPP) 180'000 ÖLN mit Preissegmenten und Preis Aufbau (Rp./kg)												
2020	Jan	Feb	Mär	Apr	Mai	Jun	Jul	Aug	Sep	Okt	Nov	Dez
Ø SPP 180'000 ÖLN	59.02	56.91	56.78	56.33	56.23							
Preisstufe A	64.56	62.69	62.38	62.07	62.19							
Preisstufe B	47.76	46.25	45.98	44.78	43.66							
Preisstufe C												
Preis Aufbau (Ø Basismischpreis + Total Zuschläge bzw. Abzüge = Ø SPP):												
Ø Basismischpreis	54.48	54.22	54.07	53.96	53.76							
Saisonale Preisstaffelung	-0.02	-1.86	-2.35	-2.36	-2.24							
Markt abzüge	-0.66	-0.67	-0.67	-0.69	-0.68							
Mengenzuschläge	0.79	0.82	0.82	0.85	0.83							
Transportkostenbeteiligung	-1.37	-1.36	-1.31	-1.27	-1.28							
Gehaltskorrektur 4.00 / 3.30	0.00	0.00	0.00	0.00	0.00							
Zuschlag Nachhaltigkeit	2.02	1.99	2.07	2.09	2.10							
Diverse Zuschläge / Abzüge	3.77	3.77	4.15	3.74	3.74							
<b>Total Zuschläge, Abzüge</b>	<b>4.54</b>	<b>2.69</b>	<b>2.71</b>	<b>2.37</b>	<b>2.47</b>							

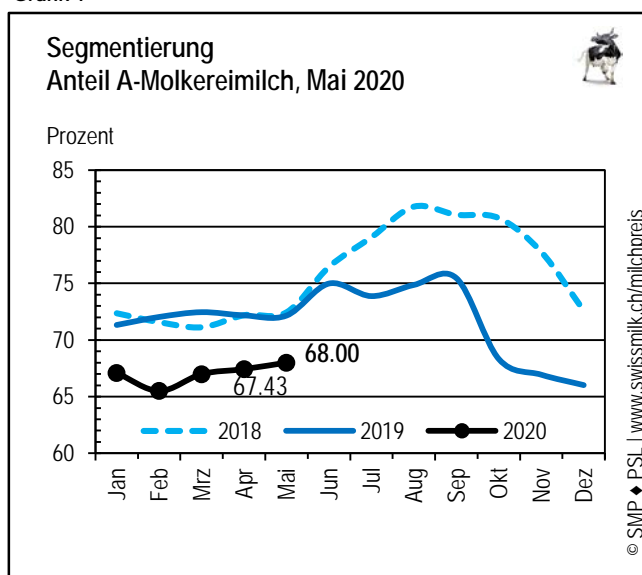
## Segmentierung Molkereimilch ÖLN – gemäss Milchgeldabrechnungen, Preise inkl. Zulage für Verkehrsmilch von 4.5 Rp.

## Durchschnitt Schweiz

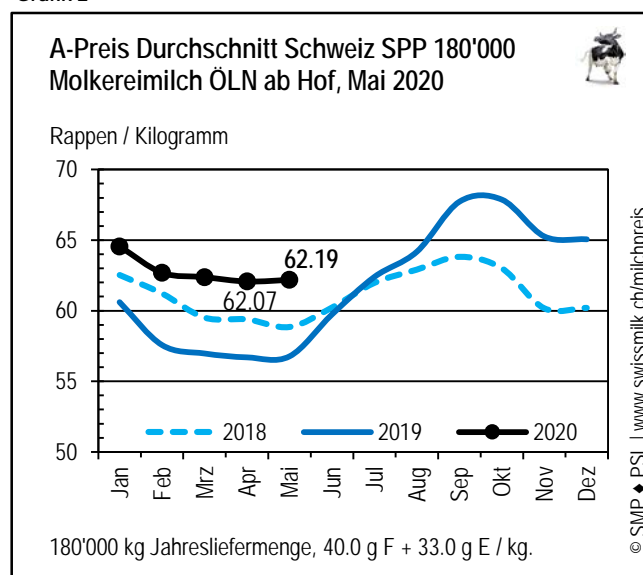
## Molkereimilch ÖLN

Segmentierung		Jahr	Jan	Feb	Mär	Apr	Mai	Jun	Jul	Aug	Sep	Okt	Nov	Dez	R12
Anteil A	%	2020	67.10	65.50	66.99	67.43	68.00								69.62
		2019	71.33	72.04	72.46	72.18	72.16	74.99	73.88	74.86	75.47	68.32	66.94	66.02	75.80
Anteil B	%	2020	32.90	34.50	33.01	32.57	32.00								30.38
		2019	28.67	27.96	27.54	27.82	27.84	25.01	26.12	25.14	24.53	31.68	33.06	33.98	24.20
Preis A	Rp./kg	2020	64.56	62.69	62.38	62.07	62.19								63.84
		2019	60.61	57.57	56.97	56.70	56.77	59.74	62.40	64.18	67.72	67.87	65.26	65.06	60.07
Preis B	Rp./kg	2020	47.76	46.25	45.98	44.78	43.66								46.69
		2019	44.20	42.15	42.44	42.46	42.31	45.65	48.49	48.35	48.65	48.11	46.06	46.50	43.10

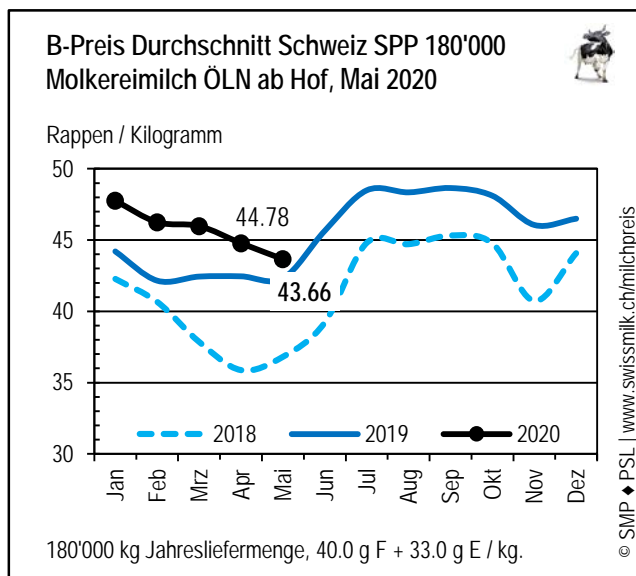
Grafik 1



Grafik 2



Grafik 3



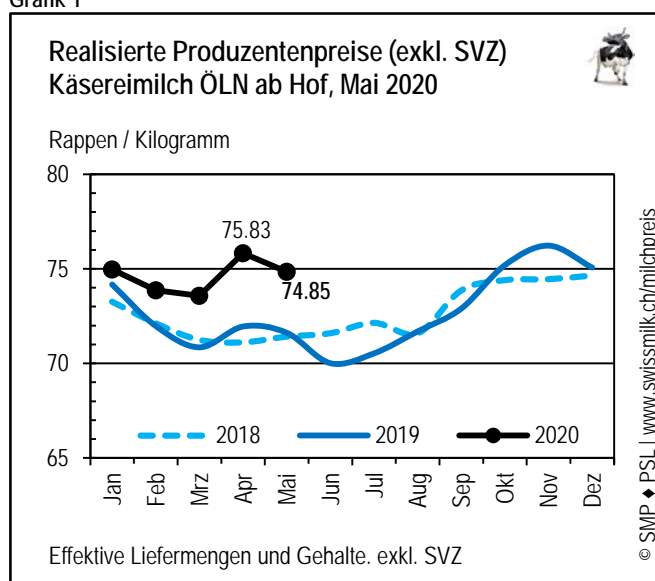
## Käseemilch ÖLN (Milch aus silagefreier Fütterung) – Preis inkl. Zulage für Verkehrsmilch (ab 1.1.2019 4.5 Rp.)

Tabelle 1

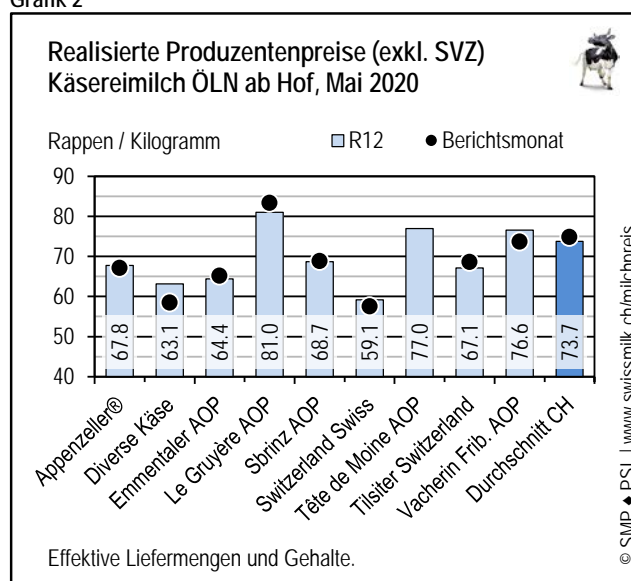
Durchschnittliche Milchpreise für Käseemilch ÖLN (Rp./kg), exkl. Siloverzichtszulage (SVZ)									
1)	Berichtsmonat Mai 2020						Ø 12 Monate (R12)		
	kg	F	E	Preis	Δ Vormonat	Δ Vorjahr	Preis	Δ Vormonat	Δ Vorjahr
Realisiert ab Hof ÖLN	26'800	3.83	3.49	74.85	-0.98	3.23	73.72	0.27	0.95
Realisiert fko Käserei ÖLN	28'700	3.84	3.45	75.17	-0.04	2.77	74.26	0.23	0.84

1) Abkürzungen: vgl. Erläuterungen am Ende des Dokuments unter "Legende".

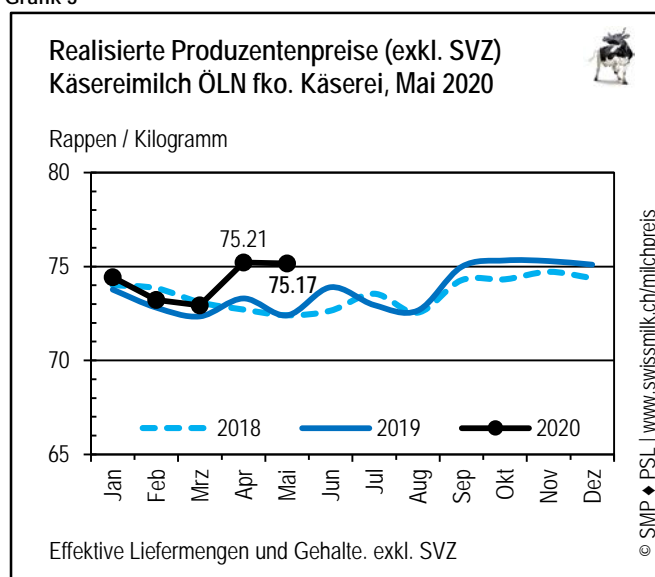
Grafik 1



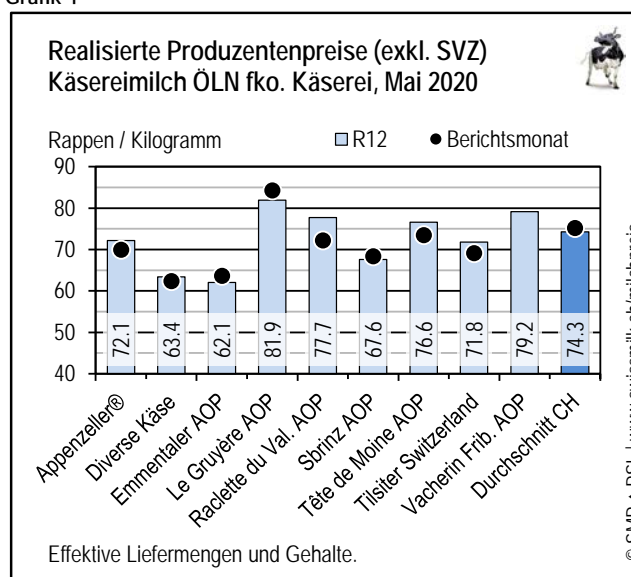
Grafik 2



Grafik 3



Grafik 4



## Bemerkungen:

Preis inkl. Zulage für Verkehrsmilch (ab 1.1.2019 4.5 Rp.)

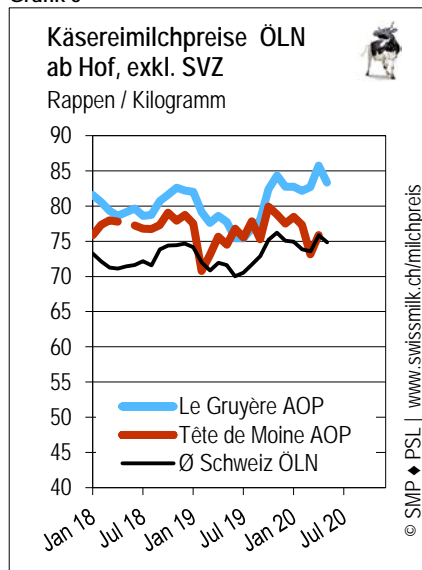
Die Preise entsprechen dem Erlös für alle in die Käserei gelieferte Milch der Preismelder (inkl. Einschränkungsmilch und Milch in übrige Verarbeitung des Milchkäufers).

Neue Preismelder für alle Käsesorten (ab Hof abgeholt bzw. in die Käserei eingeliefert) sind jederzeit willkommen.

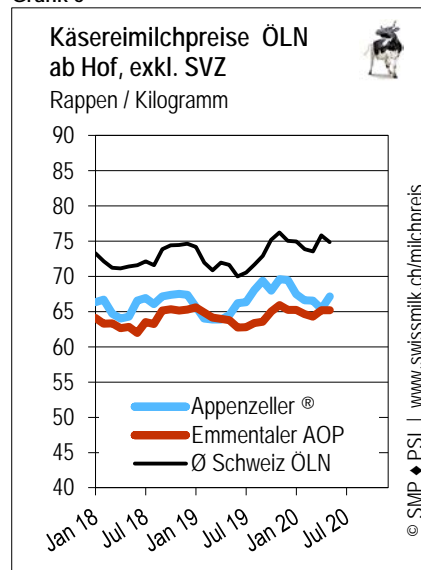
Tabelle 2

	ab Hof						franko Käserei / Sammelstelle					
	R12	Berichtsmonat Mai 2020					R12	Berichtsmonat Mai 2020				
	Preis	Preis	SVZ	kg	F	E	Preis	Preis	SVZ	kg	F	E
Appenzeller®	67.76	67.16	2.85	17'100	4.05	3.61	72.15	69.90	3.00	35'100	3.92	3.56
Diverse Käse	63.13	58.50	3.00	23'100	3.98	3.42	63.40	62.37	2.06	26'200	4.08	3.50
Emmentaler AOP	64.40	65.19	2.83	36'000	3.89	3.38	62.08	63.63	2.58	25'000	4.04	3.45
Le Gruyère AOP	80.98	83.34	3.00	21'700	3.70	3.56	81.90	84.23	2.69	28'100	3.68	3.44
Raclette du Valais AOP	75.00	75.00	3.00		4.00	3.30	77.68	72.17	2.09		4.00	3.30
Sbrinz AOP	68.73	68.88	2.98	17'700	3.89	3.46	67.63	68.35	3.00	12'400	4.00	3.30
Switzerland Swiss	59.14	57.52	3.00	16'500	3.83	3.29	n.v.	n.v.	n.v.	n.v.	n.v.	n.v.
Tête de Moine AOP	76.98	n.v.	n.v.	n.v.	n.v.	n.v.	76.62	73.42	3.00	21'100	3.91	3.23
Tilsiter Switzerland	67.15	68.63	2.99	30'900	3.87	3.43	71.76	69.07	3.00	20'300	3.88	3.55
Vacherin Fribourgeois AOP	76.57	73.65	2.94	30'400	4.00	3.14	79.15	n.v.	n.v.	n.v.	n.v.	n.v.
Durchschnitt Schweiz	73.72	74.85	2.94	26'800	3.83	3.49	74.26	75.17	2.70	28'700	3.84	3.45

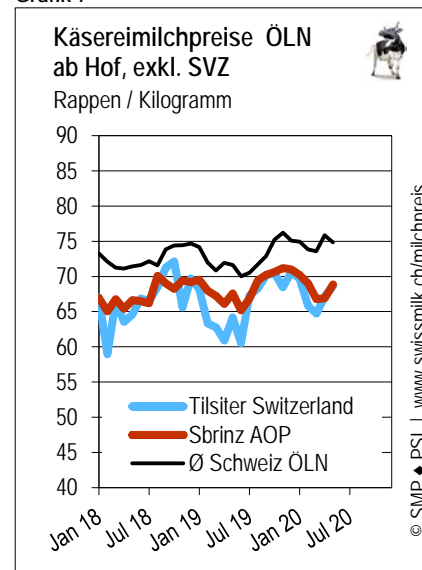
Grafik 5



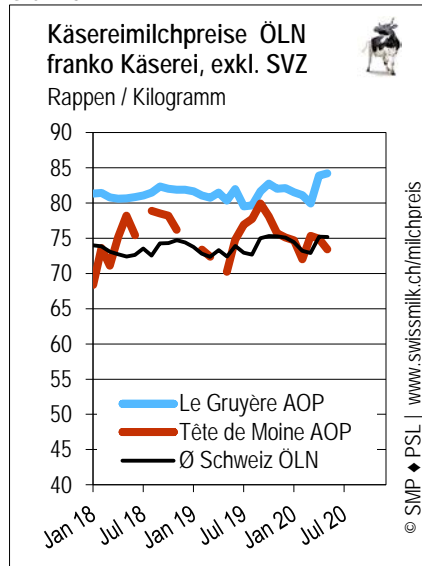
Grafik 6



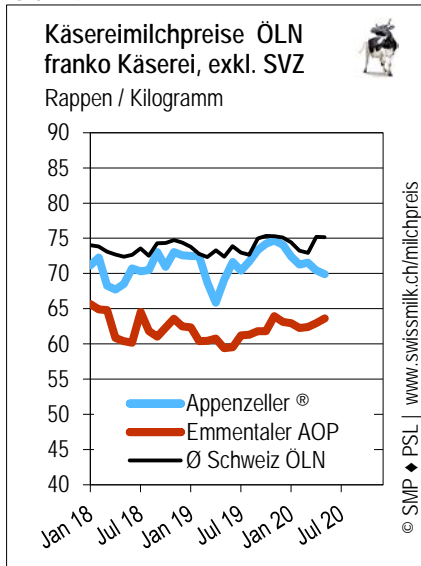
Grafik 7



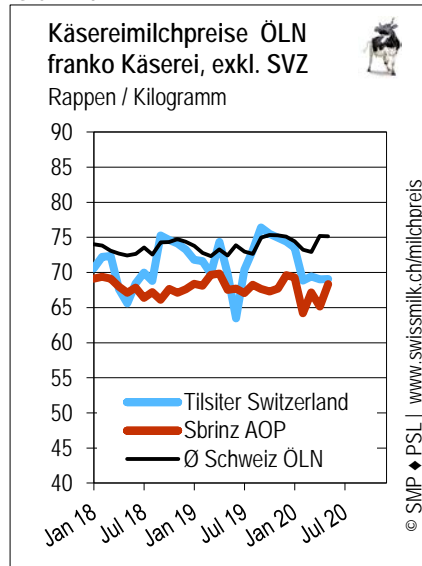
Grafik 8



Grafik 9



Grafik 10



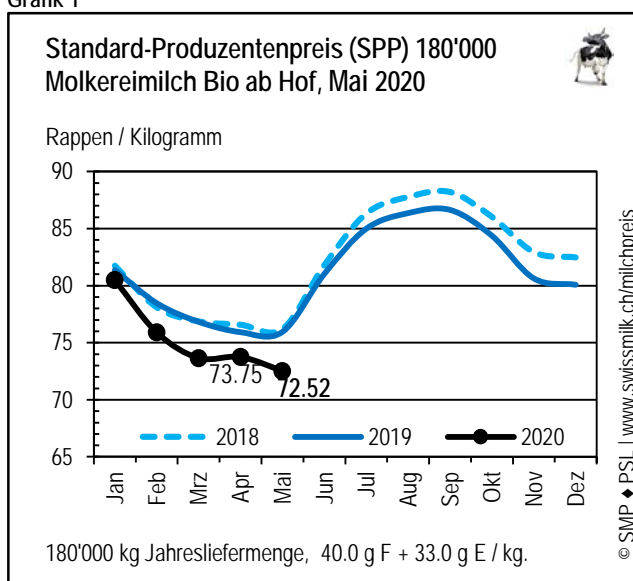
## Molkereimilch Bio – Preis inkl. Zulage für Verkehrsmilch (ab 1.1.2019 4.5 Rp.)

Tabelle 1

Durchschnittliche Milchpreise für Molkereimilch Bio (Rp./kg)									
1)	Berichtsmonat Mai 2020						Ø 12 Monate (R12)		
	Kg	F	E	Preis	Δ Vormonat	Δ Vorjahr	Preis	Δ Vormonat	Δ Vorjahr
SPP 180'000 Bio	16'758	4.00	3.30	72.52	-1.23	-3.43	80.03	-0.29	-1.98
Realisiert Hof Bio	18'700	4.00	3.34	73.74	-2.32	-2.49	80.93	-0.21	-1.53
Realisiert Sammelstelle Bio	7'900	4.18	3.38	75.01	0.77	-2.05	81.63	-0.17	0.03

1) Abkürzungen: vgl. Erläuterungen am Ende des Dokuments unter "Legende".

Grafik 1



Grafik 2

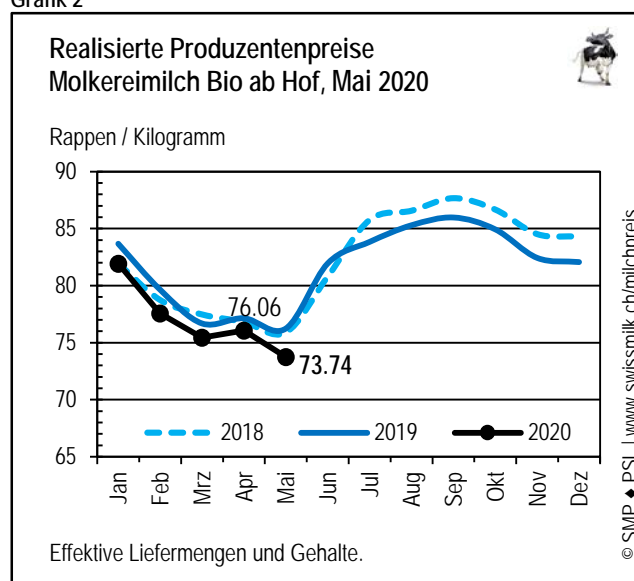
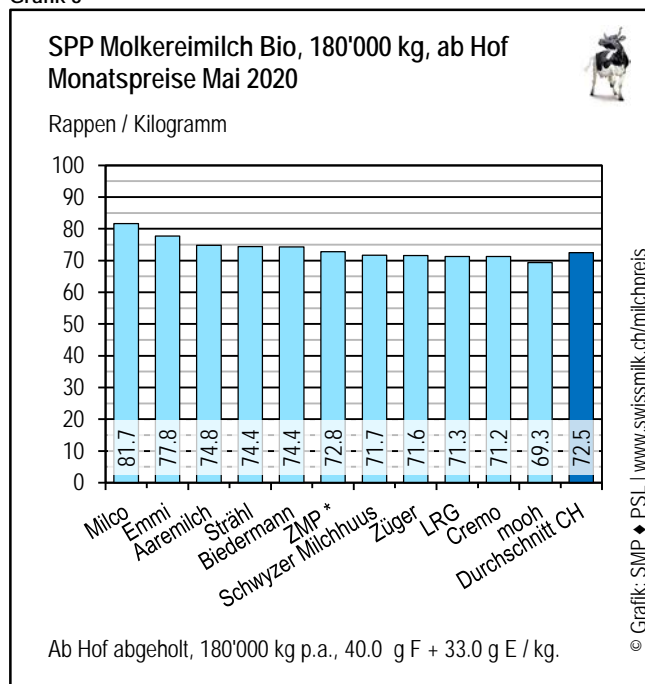


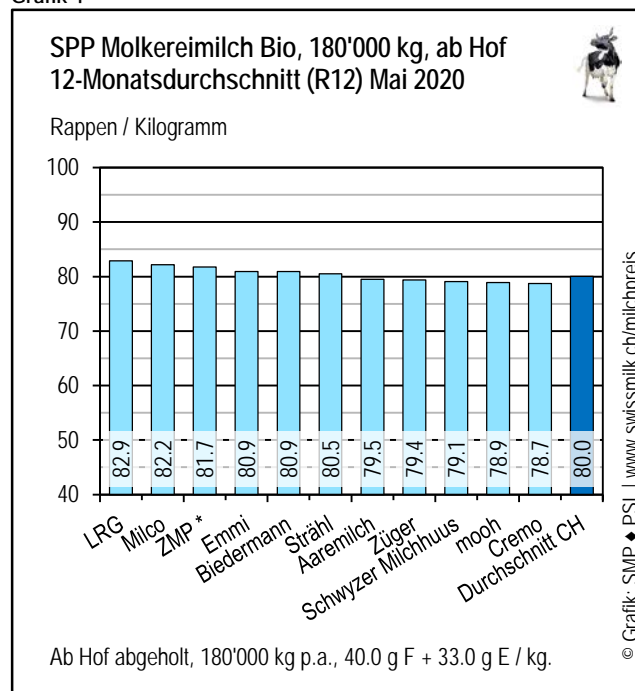
Tabelle 2

Standard-Produzentenpreis (SPP) 180'000 Bio mit Preissegmenten und Preisaufbau (Rp./kg)												
2020	Jan	Feb	Mär	Apr	Mai	Jun	Jul	Aug	Sep	Okt	Nov	Dez
Ø SPP 180'000	80.50	75.90	73.66	73.75	72.52							
Preisstufe A												
Preisstufe B												
Preisstufe C												
Preisaufbau (Ø Basismischpreis + Total Zuschläge / Abzüge = Ø SPP):												
Ø Basismischpreis	79.08	77.02	75.71	75.65	76.02							
Saisonale Preisstaffelung	0.03	-1.72	-2.69	-2.82	-2.87							
Marktabzüge	-2.53	-2.83	-2.79	-2.59	-4.13							
Mengenzuschläge	0.88	0.89	0.89	0.91	0.89							
Transportkostenbeteiligung	-1.77	-1.77	-1.77	-1.71	-1.71							
Gehaltskorrektur 4.00 / 3.30	0.00	0.00	0.00	0.00	0.00							
Diverse Zuschläge / Abzüge	4.81	4.31	4.31	4.31	4.31							
Total Zuschläge / Abzüge	1.42	-1.12	-2.05	-1.90	-3.51							

Grafik 3



Grafik 4



## Bemerkungen:

- Preis inkl. Zulage für Verkehrsmilch (ab 1.1.2019 4.5 Rp.)
- Im Milchpreismonitoring werden die Preise im Erstmilchkauf abgebildet. Die Preise, die Milchverarbeiter im Zweitmilchkauf bezahlen, sind nicht Bestandteil der Betrachtung.
- \* Nicht im Preis von ZMP enthalten: Rückvergütung Emmi Erfolg.
- Neue Preismelder für alle Biomilch-Verarbeitungsrichtungen (Käserei- und Molkereimilch) sind jederzeit willkommen.
- Der allfällige Zuschlag für "Demeter" ist im Standard-Produzentenpreis nicht enthalten.

**Käsereimilch Bio (Milch aus silagefreier Fütterung) → wenig Preismelder, indikative Angaben**  
Preis inkl. Zulage für Verkehrsmilch (ab 1.1.2019 4.5 Rp.)

Tabelle 1

Milchpreise für Käsereimilch Bio (Rp./kg)												
	ab Hof						franko Käserei / Sammelstelle					
	R12	Berichtsmonat Mai 2020					R12	Berichtsmonat Mai 2020				
	Preis	Preis	SVZ	kg	F	E	Preis	Preis	SVZ	kg	F	E
Appenzeller®	81.51	79.70	3.00	17'100	4.11	3.37	81.09	81.76	3.00	11'400	3.94	3.42
Bündner Bergkäse	n.v.	n.v.	n.v.	n.v.	n.v.	n.v.	79.95	81.88	3.00	8'000	4.04	3.69
Emmentaler AOP	78.35	77.97	3.00	11'300	3.89	3.39	79.86	79.99	2.99	10'600	4.08	3.35
Le Gruyère AOP	89.24	92.85	3.00	7'300	3.79	3.26	n.v.	n.v.	n.v.	n.v.	n.v.	n.v.

Preis inkl. Zulage für Verkehrsmilch (ab 1.1.2019 4.5 Rp.)



## Tabellenübersicht Durchschnitt Schweiz – Preis inkl. Zulage für Verkehrsmilch (ab 1.1.2019 4.5 Rp.)

## Durchschnitt Schweiz Molkereimilch ÖLN - Moyenne Suisse Lait de centrale PER

Preis prix	Ort lieu	Jahr an	Jan Janv	Feb Fév.	Mär Mars	Apr Avril	Mai Mai	Jun Juin	Jul Juil.	Aug Août	Sep Sept.	Okt Oct.	Nov Nov.	Dez Déc.	R12 M12	Kg kg	F mg	E p	D
SPP-PSP 180'000	ab Hof	2020	59.02	56.91	56.78	56.33	56.23								58.61	16'758	4.00	3.30	++
	d. ferme	2019	55.94	53.19	52.91	52.71	52.75	56.25	59.22	60.46	63.16	61.62	58.80	58.57	56.07	16'758	4.00	3.30	++
SPP-PSP 360'000	ab Hof	2020	59.94	57.93	57.82	57.31	57.26								59.64	33'517	4.00	3.30	++
	d. ferme	2019	56.75	54.03	53.73	53.55	53.62	57.11	60.19	61.39	64.36	62.72	59.99	59.70	56.91	33'517	4.00	3.30	++
realisiert effectif	ab Hof	2020	63.09	60.17	59.58	58.58	57.52								61.29	36'200	4.06	3.34	++
	d. ferme	2019	60.10	56.50	55.25	55.03	55.17	57.57	60.59	62.58	65.18	65.04	62.78	62.83	58.76	38'100	4.14	3.36	++
realisiert effectif	Samm. cc	2020	62.23	58.89	58.74	57.94	57.68								60.88	15'300	4.09	3.42	++
		2019	58.72	54.58	54.20	53.79	54.26	56.87	60.75	62.99	65.22	64.75	61.76	62.69	57.65	16'700	4.08	3.35	++

## Durchschnitt Schweiz Molkereimilch Bio - Moyenne Suisse Lait de centrale bio

Preis prix	Ort lieu	Jahr an	Jan Janv	Feb Fév.	Mär Mars	Apr Avril	Mai Mai	Jun Juin	Jul Juil.	Aug Août	Sep Sept.	Okt Oct.	Nov Nov.	Dez Déc.	R12 M12	Kg kg	F mg	E p	D
SPP-PSP 180'000	ab Hof	2020	80.50	75.90	73.66	73.75	72.52								80.03	16'758	4.00	3.30	++
	d. ferme	2019	81.37	78.46	76.83	75.92	75.94	81.02	84.99	86.36	86.64	84.37	80.63	80.08	82.01	16'758	4.00	3.30	++
realisiert effectif	ab Hof	2020	81.93	77.57	75.45	76.06	73.74								80.93	18'700	4.00	3.34	++
	d. ferme	2019	83.67	79.64	76.68	77.14	76.24	81.95	83.83	85.29	85.97	84.93	82.43	82.06	82.47	20'300	4.02	3.28	++
realisiert effectif	Samm. cc	2020	79.16	75.29	74.16	74.24	75.01								81.63	7'900	4.18	3.38	+
		2019	82.56	77.57	75.97	75.87	77.06	82.69	87.65	88.53	89.29	88.19	83.03	82.32	81.60	6'700	4.10	3.35	+

## Durchschnitt Schweiz Käseemilch ÖLN - Moyenne Suisse Lait de fromagerie PER

Preis prix	Ort lieu	Jahr an	Jan Janv	Feb Fév.	Mär Mars	Apr Avril	Mai Mai	Jun Juin	Jul Juil.	Aug Août	Sep Sept.	Okt Oct.	Nov Nov.	Dez Déc.	R12 M12	Kg kg	F mg	E p	D
realisiert effectif	ab Hof	2020	74.96	73.86	73.57	75.83	74.85								73.72	26'800	3.83	3.49	++
	d. ferme	2019	74.17	71.97	70.85	71.95	71.62	70.01	70.53	71.69	72.90	75.20	76.23	75.07	72.77	28'300	3.92	3.49	++
	Käserei	2020	74.44	73.22	72.92	75.21	75.17								74.26	28'700	3.84	3.45	++
	from.	2019	73.77	72.81	72.34	73.30	72.40	73.90	72.95	72.66	74.98	75.32	75.29	75.10	73.42	27'700	3.77	3.41	++
SVZ SNE	ab Hof	2020	2.95	2.95	2.94	2.96	2.94								2.94				
	d. ferme	2019	2.93	2.91	2.91	2.94	2.94	2.91	2.93	2.93	2.94	2.92	2.93	2.95	2.92				
	Käserei	2020	2.65	2.66	2.60	2.68	2.70								2.66				
	from.	2019	2.48	2.60	2.68	2.47	2.72	2.77	2.62	2.64	2.68	2.63	2.60	2.66	2.65				

## Kommentar

Seit 1. Januar 2019 erhalten die Milchproduzenten vom Bund eine **Zulage für Verkehrsmilch von 4.5 Rappen** pro kg. Die Milchkäufer bezahlen den Produzenten im Gegenzug 4.5 Rappen weniger für die Milch. Im Milchpreismonitoring haben wir diese Zulage als Zuschlag verbucht. **Sämtliche Preise** im Milchpreismonitoring verstehen sich somit **inkl. Milchzulage**. Dies, weil die Zulage direkt an den Verkauf der Milch gebunden ist und weil so die Preise besser mit den Vorjahren vergleichbar sind.

**Der Standard-Produzentenpreis SPP 180'000** betrug im Mai 56.23 Rp./kg. Dies waren -0.10 Rp./kg weniger als im Vormonat, resp. +3.48 Rp./kg mehr als im Vorjahresmonat. Der Mittelwert der 12 Vormonate betrug im Mai 58.61 Rp. (+2.53 Rp./kg mehr als im Mai 2019).

Im ganzen Preisgefüge wirkten im Mai folgende Faktoren preisstützend, resp. preissenkend (vgl. auch Tabelle 2, Seite 1).

- Im A-Segment sind die Preise fast unverändert geblieben. Im B-Segment haben fünf Milchkäufer den Preis gesenkt.
- Der Anteil A-Milch hat im Mai 68.0 Prozent betragen. Dies waren 0.6 Prozentpunkte mehr als im Vormonat, resp. -4.2 Prozentpunkte weniger als im Mai 2019.
- Bei der saisonalen Preisstaffelung haben wie im Vormonat elf Milchkäufer einen Abzug gemacht. Beim SPP hat ein Abzug von -2.24 Rp./kg (+0.12 Rp./kg ggü. Vormonat) resultiert.
- Die Marktabzüge (Finanzierungslücke Nachfolge Schoggigesetz, Frankenstärke u.a.) haben im Mai -0.68 Rp./kg (+0.01 ggü. Vormonat) betragen.
- Die dem SPP zugrunde gelegte monatliche Milchmenge betrug im Mai 16'758 kg (+138 kg ggü. Vormonat). Die Mengenzuschläge betragen +0.83 Rp./kg (-0.02 Rp.). Die Transportkostenbeteiligung betrug -1.28 Rp./kg (-0.01 Rp. ggü. Vormonat).
- Für "Nachhaltigkeit" haben im Mai alle 17 Milchkäufer einen Zuschlag bezahlt. Beim SPP hat ein Zuschlag von +2.10 Rp./kg resultiert (+0.01 Rp. ggü. Vormonat).
- In der Position "Diverse Zuschläge/Abzüge" (v.a. Zulage für Verkehrsmilch) resultierte im Mai ein Zuschlag von +3.74 Rp./kg (unverändert ggü. Vormonat).
- Der Basismischpreis betrug 53.76 Rp./kg (-0.20 ggü. Vormonat).  
Das Total der Zuschläge/Abzüge lag im Mai bei +2.47 Rp./kg (+0.10 ggü. Vormonat).

**Der durchschnittlich realisierte Preis für Molkereimilch ab Hof (Preismelder SMP)** betrug im Mai bei einer Monatsliefermenge von 36'200 kg (-2'000 kg ggü. Vormonat) 57.52 Rp./kg (-1.06 Rp. ggü. Vormonat). Der Gehalt der Milch bei den Preismeldern war mit 4.06 g/kg Fett (-0.07 g) und 3.34 g/kg Eiweiss (-0.04 g) tiefer als im Vormonat.

Der **realisierte Preis für Molkereimilch franko Sammelstelle** sank im Mai um -0.26 auf 57.68 Rp./kg.

### Käsereimilch ÖLN

Der durchschnittlich realisierte Mai-Preis für **Käsereimilch ab Hof** (exkl. Siloverzichtszulage) betrug 74.85 Rp./kg, -0.98 Rp./kg weniger als im Vormonat. Der Mittelwert der 12 Vormonate betrug im Mai 73.72 Rp./kg (+0.95 ggü. Mai 2019).

Bei der **Käsereimilch** franko Käserei lag der Mai-Preis bei 75.17 Rp./kg, -0.04 Rp./kg tiefer als im Vormonat. Der Mittelwert der 12 Vormonate betrug im Mai 74.26 Rp./kg (+0.84 Rp. ggü. Mai 2019).

### Molkereimilch Bio

Der **SPP 180'000 für Biomilch** betrug im Mai 72.52 Rp./kg, -1.23 Rp./kg weniger als im Vormonat, resp. -3.43 Rp./kg weniger als im Vorjahresmonat. Der SPP-Mittelwert der 12 Vormonate betrug 80.03 Rp./kg (-1.98 Rp./kg weniger als im Mai 2019).

Bei der saisonalen Preisstaffelung haben wie im Vormonat acht Milchkäufer einen Abzug gemacht. Beim SPP betrug die Wirkung der saisonalen Preisstaffelung -2.87 Rp./kg (-0.05 Rp. ggü. Vormonat).

Die Marktabzüge (Deklassierungsbeitrag, Entlastung Biomilchmarkt, etc.) betragen im Mai -4.13 Rp./kg (-1.54 Rp. ggü. Vormonat).

Der durchschnittlich **realisierte Biomilchpreis ab Hof** (Preismelder SMP) betrug im Mai 73.74 Rp./kg (-2.32 Rp. ggü. Vormonat). Der Gehalt der Milch bei den Preismeldern war mit 4.00 g/kg Fett (+0.01 g) und 3.34 g/kg Eiweiss (-0.01 g) gleich hoch wie im Vormonat.



## Legende

Standard-Produzentenpreis  
SPP-PSP  
180'000 bzw. 360'000

Der SPP ist für alle Erstmilchkäufer auf identische monatliche Einlieferungsmengen, Gehalte und Qualitätskriterien gemäss den Eckwerten für den Milchkauf standardisiert. Die monatliche Milchmenge folgt der gesamtschweizerischen saisonalen Milcheinlieferung für Jahresmilchmengen von 180'000 bzw. 360'000 kg.

**Im SPP enthalten sind:** alle effektiv ausbezahlten milchpreisrelevanten Zuschläge und Abzüge wie saisonale Preisstaffelung, Vertrags- und Mengenzuschläge, Marktabzüge und Rückbehalte, Transportkostenbeteiligung, sowie Boni, Prämien und Nachzahlungen, und bei verkäster Milch die Verkäsungszulage gemäss den Konditionen der jeweiligen Erstmilchkäufer. **Nicht enthalten sind:** Abzüge für die allgemein verbindlichen Marketingmassnahmen, Mitgliederbeiträge für die Interessensvertretung, Verrechnungen von Gegenleistungen und Warenbezügen aller Art.

**Kalkulation:** Der SPP entspricht dem Basismischpreis (mengengewichteter Durchschnittsmilchpreis der Preissegmente) zuzüglich der Summe aller Zuschläge und Abzüge.

**Basis für die Kalkulation** des SPP bilden die Milchkaufverträge sowie die Angaben der Erstmilchkäufer, und als Kontrolle die Milchgeldabrechnungen der Milchpreismelder.

realisiert

Im realisierten Milchpreis sind alle ausbezahlten milchpreisrelevanten Milchpreisbestandteile enthalten, ausgenommen die Siloverzichtszulage bei Käsereimilch (diese wird separat ausgewiesen). Die Lademengen und Gehalte entsprechen dem Durchschnitt aller im SMP-Milchpreismonitoring erfassten Preismelder. Allfällige Qualitätsabzüge für eine von den Eckwerten abweichende Milchqualität sind nicht enthalten.

**Basis für die Kalkulation** sind die Milchgeldabrechnungen der Milchpreismelder.

ÖLN

Nach den Richtlinien des ökologischen Leistungsnachweises produziert.

Bio

Nach den Richtlinien des biologischen Landbaus produziert.

Molkereimilch, Käsereimilch

Kriterium für die Zuordnung zur Käsereimilch ist im SMP-Milchpreismonitoring die silagefreie Fütterung. Auf der Milchgeldabrechnung bzw. in den Anhängen zum Milchkaufvertrag muss deshalb die Siloverzichtszulage ausgewiesen sein, ansonsten gilt die Milch als Molkereimilch.

Ø, Durchschnitt

Durchschnittspreis. Die Monatsmilchpreise sind mengengewichtet (nach Milchmenge der Erstmilchkäufer bzw. produzierter Käsemenge).

Δ

Differenz, Abweichung.

R12, M12

Rollender 12-Monatsdurchschnitt (arithmetischer Mittelwert aus den vergangenen 12 Monaten inklusive Berichtsmonat).

kg / F / E

Durchschnittsangaben zu Milchmenge und Inhaltsstoffen, welche die Preismelder im Berichtsmonat einlieferten: Kilogramm Milch / Fettgehalt in g pro 100 g / Eiweissgehalt in g pro 100 g Milch.

SVZ

Siloverzichtszulage (ist im realisierten Milchpreis nicht enthalten)

D

Angabe zu der Anzahl Preismelder: 0 = wenig, + = genügend, ++ = viele Preismelder.

ab Hof

Erfassungsort der Milch ab Hof.

Samm.

Erfassungsort der Milch franko Sammelstelle oder in die Käserei eingeliefert.

SP : S.-Platz

Erfassungsort der Milch ab Sammelplatz.

n.v.

Daten nicht verfügbar.