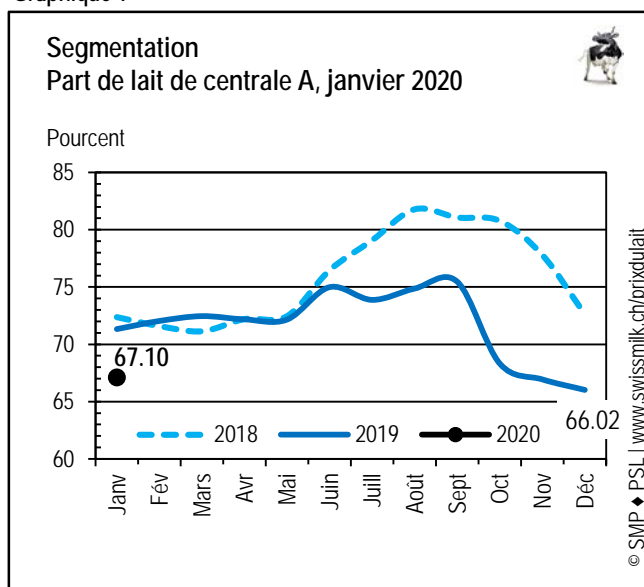


Segmentation lait de centrale PER – selon décomptes de paie de lait

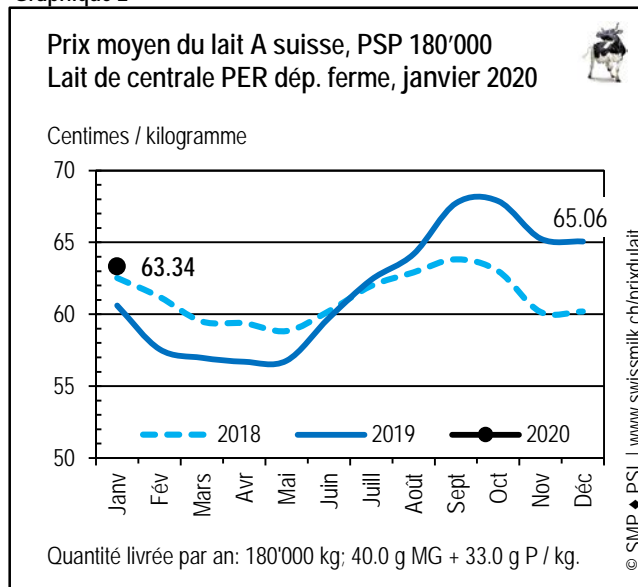
Moyenne Suisse

Segmentation		An	Janv.	Fév.	Mars	Avril	Mai	Juin	Juil.	Août	Sept.	Oct.	Nov.	Déc.	M12
Part A	%	2020	67.10												71.37
		2019	71.33	72.04	72.46	72.18	72.16	74.99	73.88	74.86	75.47	68.32	66.94	66.02	75.68
Part B	%	2020	32.90												28.63
		2019	28.67	27.96	27.54	27.82	27.84	25.01	26.12	25.14	24.53	31.68	33.06	33.98	24.32
Prix A	Ct./kg	2020	63.34												61.97
		2019	60.61	57.57	56.97	56.70	56.77	59.74	62.40	64.18	67.72	67.87	65.26	65.06	60.98
Prix B	Ct./kg	2020	49.53												45.89
		2019	44.20	42.15	42.44	42.46	42.31	45.65	48.49	48.35	48.65	48.11	46.06	46.50	41.58

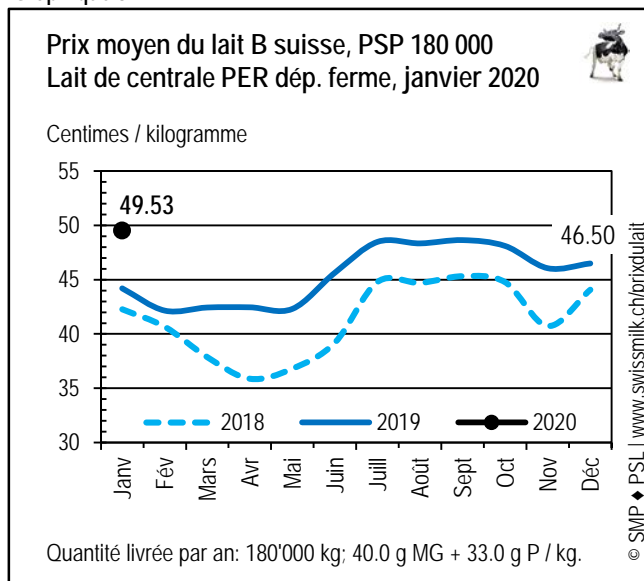
Graphique 1



Graphique 2



Graphique 3



Lait de fromagerie PER (lait produit à base de fourrages sans ensilage)

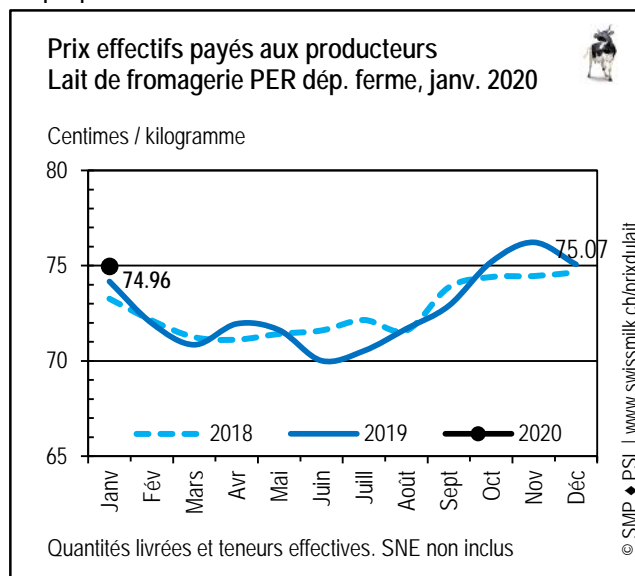
Prix comprenant le supplément pour le lait commercialisé (à partir du 1.1.2019: 4.5 ct./kg)

Tableau 1

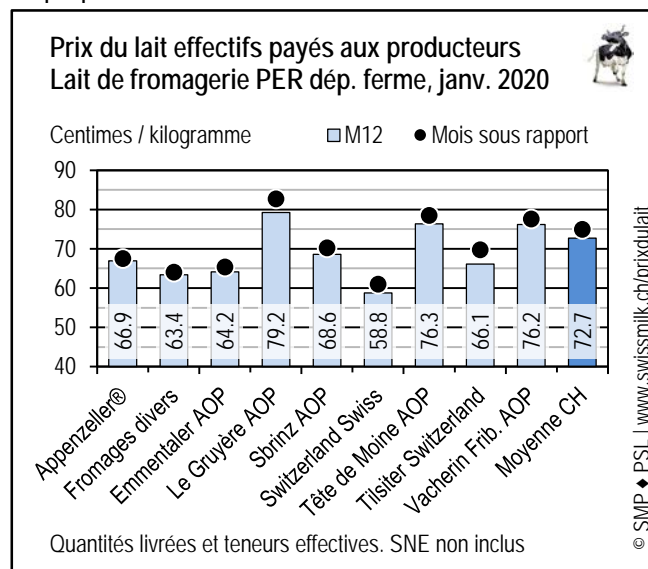
Prix du lait moyens pour le lait de fromagerie PER (ct./kg), supplément de non-ensilage non inclus									
1)	Mois sous rapport janvier 2020						Ø 12 mois (M12)		
	kg	MG	P	Prix	Δ mois ant.	Δ année ant.	Prix	Δ mois ant.	Δ année ant.
Prix effectif dép. ferme PER	22'600	4.10	3.57	74.96	-0.11	0.79	72.75	0.07	0.01
Prix effectif franco fromagerie PER	26'700	4.06	3.41	74.44	-0.66	0.67	73.79	0.06	0.27

1) Abréviations : cf. « Légende » à la fin du présent document.

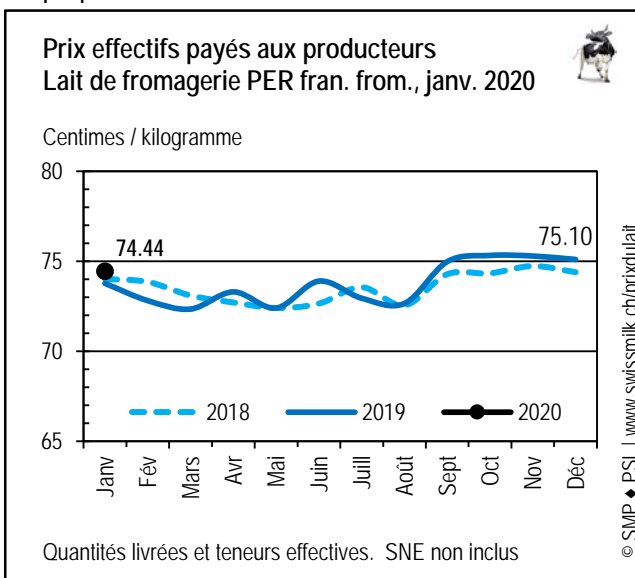
Graphique 1



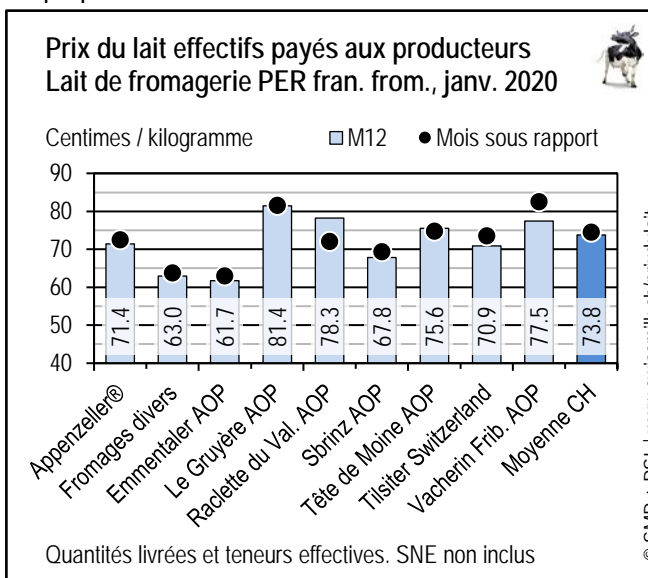
Graphique 2



Graphique 3



Graphique 4



Remarque :

Prix comprenant le supplément pour le lait commercialisé (à partir du 1.1.2019: 4.5 ct./kg)

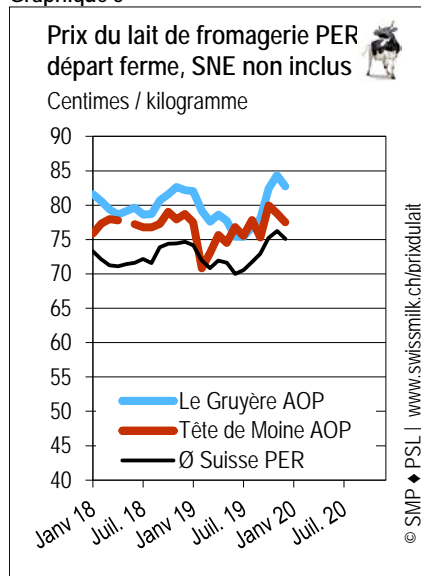
Les prix correspondent au produit de la vente de l'ensemble du lait livré à la fromagerie par les annonceurs (y compris lait de restriction et lait faisant l'objet d'un autre type de valorisation par l'acheteur).

Nous ajoutons volontiers à notre liste de nouveaux annonceurs pour toutes les variétés de fromage (départ ferme ou franco fromagerie).

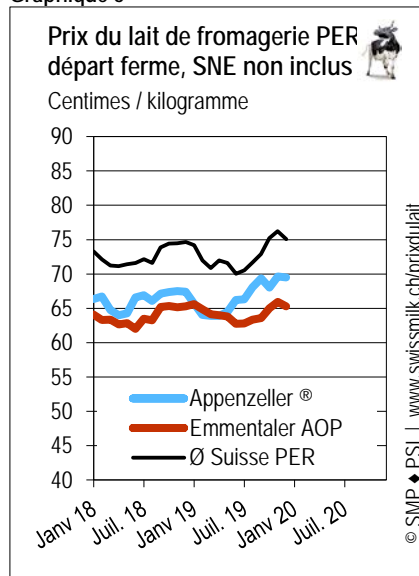
Tableau 2

	Départ ferme						Franco fromagerie / centre collecteur					
	M12	Mois sous rapport janvier 2020					M12	Mois sous rapport janvier 2020				
	Prix	Prix	SNE	kg	MG	P	Prix	Prix	SNE	kg	MG	P
Appenzeller®	66.90	67.49	2.83	16'300	4.28	3.63	71.44	72.43	3.00	31'800	4.08	3.66
Fromages divers	63.38	64.05	3.00	19'100	4.30	3.45	62.97	63.69	1.85	18'900	4.34	3.63
Emmentaler AOP	64.15	65.33	2.90	30'200	4.09	3.48	61.71	62.96	2.50	23'400	4.28	3.34
Le Gruyère AOP	79.25	82.74	3.00	19'000	4.03	3.68	81.43	81.52	2.54	26'800	3.91	3.38
Raclette du Valais AOP	75.00	75.00	3.00	57'800	4.00	3.30	78.25	72.00	3.00	78'000	4.00	3.30
Sbrinz AOP	68.58	70.24	2.94	20'200	4.13	3.40	67.84	69.30	3.00	19'900	4.25	3.78
Switzerland Swiss	58.76	61.00	3.00	13'200	4.09	3.42	n.d.	n.d.	n.d.	n.d.	n.d.	n.d.
Tête de Moine AOP	76.30	78.46	3.00	15'000	4.02	3.31	75.57	74.71	3.00	19'700	3.98	3.14
Tilsiter Switzerland	66.09	69.75	2.95	23'100	4.23	3.59	70.87	73.54	3.00	16'900	4.21	3.59
Vacherin Fribourgeois AOP	76.18	77.56	2.94	11'800	4.26	3.40	77.49	82.55	3.00	13'300	4.00	3.30
Moyenne suisse	72.75	74.96	2.95	22'600	4.10	3.57	73.79	74.44	2.65	26'700	4.06	3.41

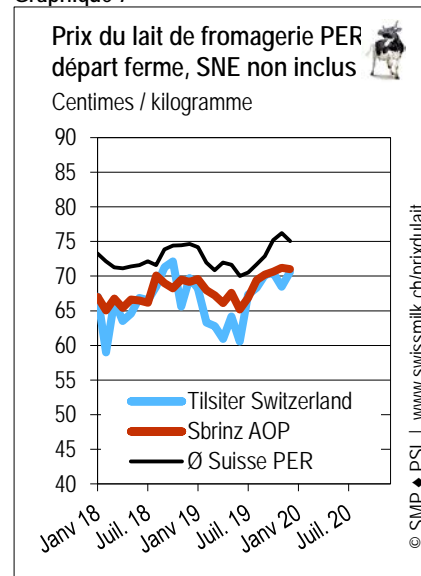
Graphique 5



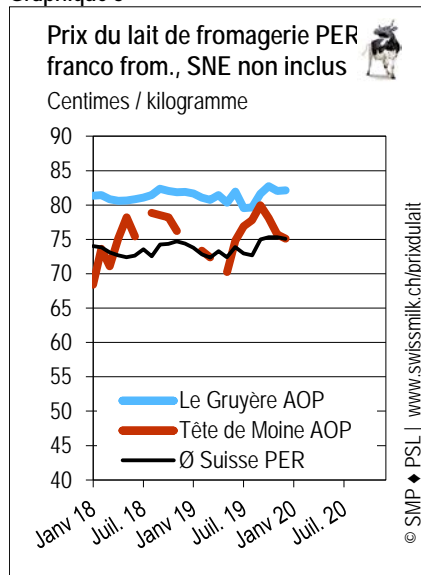
Graphique 6



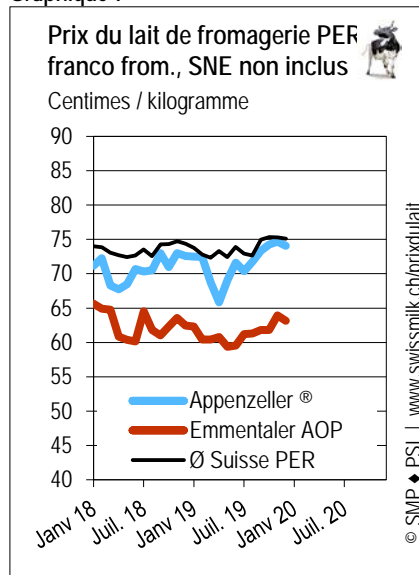
Graphique 7



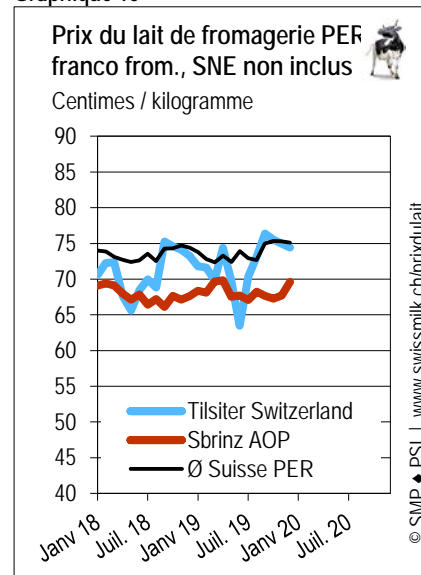
Graphique 8



Graphique 9



Graphique 10



Tableaux moyennes suisses – Prix comprenant le supplément pour le lait commercialisé (à partir du 1.1.2019: 4.5 ct./kg)

Moyenne suisse lait de centrale PER - Durchschnitt Schweiz Molkereimilch ÖLN

Preis prix	Ort lieu	Jahr an	Jan Janv	Feb Fév.	Mär Mars	Apr Avril	Mai Mai	Jun Juin	Jul Juil.	Aug Août	Sep Sept.	Okt Oct.	Nov Nov.	Dez Déc.	R12 M12	Kg kg	F mg	E p	D
SPP-PSP 180'000	ab Hof	2020	58.92												57.39	15'241	4.00	3.30	++
	ferme	2019	55.94	53.19	52.91	52.71	52.75	56.25	59.22	60.46	63.16	61.62	58.80	58.57	56.17	15'241	4.00	3.30	++
SPP-PSP 360'000	ab Hof	2020	59.94												58.36	30'483	4.00	3.30	++
	ferme	2019	56.75	54.03	53.73	53.55	53.62	57.11	60.19	61.39	64.36	62.72	59.99	59.70	56.99	30'483	4.00	3.30	++
réalisé effectif	ab Hof	2020	63.09												60.13	36'100	4.38	3.43	++
	ferme	2019	60.10	56.50	55.25	55.03	55.17	57.57	60.59	62.58	65.18	65.04	62.78	62.83	58.73	37'700	4.32	3.44	++
réalisé effectif	Samm. cc	2020	62.23												59.51	14'200	4.30	3.47	++
		2019	58.72	54.58	54.20	53.79	54.26	56.87	60.75	62.99	65.22	64.75	61.76	62.69	57.81	14'500	4.26	3.45	++

Moyenne suisse lait de centrale bio - Durchschnitt Schweiz Molkereimilch Bio

Preis prix	Ort lieu	Jahr an	Jan Janv	Feb Fév.	Mär Mars	Apr Avril	Mai Mai	Jun Juin	Jul Juil.	Aug Août	Sep Sept.	Okt Oct.	Nov Nov.	Dez Déc.	R12 M12	Kg kg	F mg	E p	D
SPP-PSP 180'000	ab Hof	2019	80.49												80.98	15'241	4.00	3.30	++
	ferme	2018	81.37	78.46	76.83	75.92	75.94	81.02	84.99	86.36	86.64	84.37	80.63	80.08	82.08	15'241	4.00	3.30	++
réalisé effectif	ab Hof	2019	81.93												81.51	17'500	4.15	3.35	++
	ferme	2018	83.67	79.64	76.68	77.14	76.24	81.95	83.83	85.29	85.97	84.93	82.43	82.06	82.40	18'300	4.21	3.38	++
réalisé effectif	Samm. cc	2019	79.16												82.28	5'900	4.08	3.13	+
		2018	82.56	77.57	75.97	75.87	77.06	82.69	87.65	88.53	89.29	88.19	83.03	82.32	81.09	4'700	3.80	3.31	+

Moyenne suisse lait de fromagerie PER - Durchschnitt Schweiz Käseemilch ÖLN

Preis prix	Ort lieu	Jahr an	Jan Janv	Feb Fév.	Mär Mars	Apr Avril	Mai Mai	Jun Juin	Jul Juil.	Aug Août	Sep Sept.	Okt Oct.	Nov Nov.	Dez Déc.	R12 M12	Kg kg	F mg	E p	D
réalisé effectif	ab Hof	2020	74.96												72.75	22'600	4.10	3.57	++
	ferme	2019	74.17	71.97	70.85	71.95	71.62	70.01	70.53	71.69	72.90	75.20	76.23	75.07	72.73	23'900	4.16	3.61	++
	Käserei from.	2020	74.44												73.79	26'700	4.06	3.41	++
		2019	73.77	72.81	72.34	73.30	72.40	73.90	72.95	72.66	74.98	75.32	75.29	75.10	73.52	23'300	4.09	3.39	++
SVZ SNE	ab Hof	2020	2.95												2.93				
	ferme	2019	2.93	2.91	2.91	2.94	2.94	2.91	2.93	2.93	2.94	2.92	2.93	2.95	2.91				
	Käserei from.	2020	2.65												2.64				
		2019	2.48	2.60	2.68	2.47	2.72	2.77	2.62	2.64	2.68	2.63	2.60	2.66	2.69				

Commentaire

Depuis le 1^{er} janvier 2019, la Confédération verse aux producteurs de lait un **supplément pour le lait commercialisé de 4.5 centimes** par kilo. Les acheteurs de lait versent par contre 4.5 centimes en moins sur la paie du lait aux producteurs. Le nouveau supplément est comptabilisé comme un supplément de prix dans la surveillance du prix du lait. Le **supplément laitier est donc compris dans tous les prix** calculés par la surveillance du prix du lait. La raison en est que le supplément est directement lié à la vente du lait et que les prix sont ainsi plus aisément comparables avec ceux de l'année précédente.

En janvier, le **prix standardisé producteur PSP 180 000** se montait à 58.92 ct./kg, soit une hausse de 0.33 ct./kg par rapport au mois précédent et une hausse de 2.96 ct./kg par rapport à janvier 2019. La moyenne des douze mois précédents s'élevait à 57.39 centimes en janvier (+1.21 ct./kg par rapport à celle de janvier 2019).

En janvier, les facteurs ci-après ont influencé la structure générale des prix à la hausse ou à la baisse (cf. tableau 2, page 1) :

- Pour les segments A et B, des hausses et des baisses de prix ont été constatées. Dans le segment A, les prix versés ont diminué en moyenne de 1.72 ct./kg. Dans le segment B, ils ont augmenté en moyenne de 3.03 ct./kg par rapport au mois d'avant.
- La part de lait A s'est élevée à 67,10 %, soit une hausse de 1,08 point de pourcentage par rapport au mois précédent et une baisse de 4,23 points de pourcentage par rapport à janvier 2019.
- Deux acheteurs (un au mois précédent) ont procédé à une déduction liée à l'échelonnement saisonnier des prix. Cela a provoqué une baisse du PSP de 0.02 ct./kg (-0.01 ct./kg par rapport au mois précédent).
- Les déductions liées au marché (déficit de financement remplacement loi chocolatière, force du franc, etc.) s'élevaient en janvier à 0.66 ct./kg (-0.08 ct. par rapport au mois précédent).
- Le volume mensuel qui se trouve à la base du PSP s'élevait à 15 241 kilos (+504 kg par rapport au mois d'avant). Les suppléments pour quantité se sont montés à 0.79 ct./kg (+0.08 ct.). La participation aux frais de transport a représenté -1.38 ct./kg (+0.05 ct. par rapport au mois précédent).
- En janvier, 14 des 16 acheteurs ont versé un supplément de durabilité. Cela a provoqué une hausse du PSP de 2.01 ct./kg (+0.04 ct./kg par rapport au mois précédent).
- Pour le poste « divers suppléments / déductions » (en premier lieu le supplément pour le lait commercialisé), un supplément de 3.72 ct./kg a pu être observé en janvier (-0.05 ct. par rapport au mois précédent).
- Le prix de base mixte s'élevait à 54.46 ct./kg (-0.31 ct. par rapport au mois précédent).
Le total des suppléments/déductions atteignait +4.46 ct./kg en janvier (+0.04 ct. par rapport au mois précédent).

En janvier, le **prix moyen effectif départ ferme pour le lait de centrale (annonceurs de PSL)** pour une quantité mensuelle de 36 100 kilos (+2400 kg par rapport au mois d'avant) était de 63.09 ct./kg (+0.26 ct.). Chez les annonceurs, les teneurs du lait atteignaient 4,38 g/kg de matière grasse (+0,02 g) et 3,43 g/kg de protéine (-0,04 g), en baisse par rapport au mois d'avant.

En novembre, le **prix effectif franco centre collecteur pour le lait de centrale** a connu une baisse de 0.46 centimes pour atteindre 62.23 ct./kg.

Lait de fromagerie PER

En janvier, le **prix moyen effectif départ ferme pour le lait de fromagerie** (hors supplément de non-ensilage) était de 74.96 ct./kg, soit une baisse de 0.11 ct./kg par rapport au mois précédent. La moyenne des douze mois précédents s'est élevée à 72.75 ct./kg (+0.01 ct./kg par rapport à celle de janvier 2019).

Le **prix du lait de fromagerie franco fromagerie** était de 74.44 ct./kg (-0.66 ct./kg). La moyenne des douze mois précédents s'est élevée à 73.79 ct./kg (+0.27 ct./kg par rapport à celle de janvier 2019).

Lait de centrale bio

Le **PSP 180 000 du lait bio** se montait en janvier à 80.49 ct./kg, soit une hausse de 0.41 ct./kg par rapport à décembre et une baisse de 0.89 ct./kg par rapport à janvier 2019. Quant à la moyenne du PSP des douze mois précédents, elle s'est élevée à 80.98 ct./kg (-1.11 ct./kg par rapport à celle de janvier 2019).

En janvier, comme le mois précédent, un acheteur a payé un supplément lié à la variation saisonnière des prix. Un seul a procédé à une déduction. Le PSP a ainsi augmenté de 0.03 ct./kg (-0.08 ct. par rapport au mois précédent).

Les déductions liées au marché (contribution au déclassement, allègement du marché du lait bio, etc.) ont atteint 2.52 ct./kg en janvier (-0.12 ct. par rapport à décembre).

En janvier, le **prix moyen effectif départ ferme pour le lait bio** (annonceurs de PSL) était de 81.93 ct./kg (-0.14 ct. par rapport au mois précédent). Chez les annonceurs, les teneurs du lait atteignaient 4,15 g/kg de matière grasse (-0,02 g) et 3,35 g/kg de protéine (-0,04 g), en baisse par rapport au mois précédent.

Légende

Prix standardisé producteur
PSP 180'000 ou 360'000

Le PSP est standardisé sur la base de quantités livrées, de teneurs et de critères qualitatifs mensuels identiques pour tous les premiers acheteurs, conformément aux paramètres-clé pour l'achat de lait. La quantité de lait mensuelle suit la livraison de lait saisonnière totale de la Suisse pour les quantités de lait annuelles de 180'000 ou 360'000 kg. Le PSP comprend : tous les suppléments et déductions influant sur le prix du lait effectivement payés, comme l'échelonnement saisonnier du prix, les suppléments contractuels et de quantité, les déductions liées au marché et les retenues, la participation aux frais de transport, les bonus, les primes et les arriérés, ainsi que le supplément pour le lait transformé en fromage (le cas échéant) selon les conditions des différents premiers acheteurs.

Le PSP ne comprend pas : les déductions pour les mesures de marketing soumises à la force obligatoire, les contributions de membres pour la défense professionnelle, les factures de prestations et d'achats de marchandises de toute sorte. **Calcul :** Le PSP correspond au prix mixte de base (prix du lait moyen des segments de prix pondéré en fonction des quantités) auquel est ajoutée la somme de l'ensemble des suppléments et des déductions. **La base servant au calcul** du PSP est fournie par les contrats d'achat de lait et les données des premiers acheteurs. Les décomptes de la paie du lait des annonceurs servent d'outil de contrôle.

effectif

Le prix du lait effectif comprend tous les composants du prix du lait payés ayant une influence, à l'exception du supplément de non-ensilage pour le lait de fromagerie (apparaît séparément). Les quantités par arrêt et les teneurs correspondent à la moyenne de l'ensemble des annonceurs enregistrés auprès de la surveillance du prix du lait de la FPSL. Les éventuelles déductions appliquées pour non-conformité à un des paramètres-clé concernant la qualité du lait ne sont pas prises en compte. **La base servant au calcul** est fournie par les décomptes de la paie du lait des annonceurs.

PER

Produit en fonction des directives concernant les prestations écologiques requises.

Bio

Produit en fonction des directives concernant l'agriculture biologique.

Lait de centrale,
Lait de fromagerie

Est considéré comme lait de fromagerie par la surveillance du prix du lait de la FPSL le lait de non-ensilage. Le supplément de non-ensilage doit donc apparaître sur le décompte de la paie du lait ou dans les appendices au contrat d'achat du lait, sans quoi le lait est considéré comme lait de centrale.

Ø, Moyenne

Prix moyen. Les prix du lait mensuels sont pondérés en fonction des quantités (en fonction de la quantité de lait du premier acheteur ou de la quantité de fromage produit).

Δ

Différence, variation.

R12, M12
kg / mg / p

Moyenne continue sur 12 mois (moyenne arithmétique des 12 derniers mois, y compris le mois considéré).

Données moyennes concernant la quantité de lait et les composants fournies par les annonceurs durant le mois considéré : kilogramme de lait / teneur en matière grasse en g par 100 g / teneur en protéine en g par 100 g de lait.

SNE

Supplément de non-ensilage (non inclus dans le prix du lait effectif).

D

Donnée concernant le nombre d'annonceurs du prix : 0 = peu, + = assez, ++ = beaucoup d'annonceurs.

ferme

Relevé du lait effectué au départ de la ferme.

cc

Relevé du lait effectué franco centre collecteur ou livré à la fromagerie.

SP : P. de coll.

Relevé du lait au départ du point de collecte.

n.d.

Données non disponibles.