

Die Organisation Schweizer Milchproduzenten SMP hat im Milchpreismonitoring für den Berichtsmonat die nachstehend aufgeführten Milchpreise festgestellt. Die Grundlage der berechneten Daten bilden die in den 40 Tagen nach Monatsende eingegangenen Milchgeldabrechnungen der Preismelder für die "realisierten Milchpreise" sowie die Vertragskonditionen der Erstmilchkäufer für den "Standard-Produzentenpreis SPP".

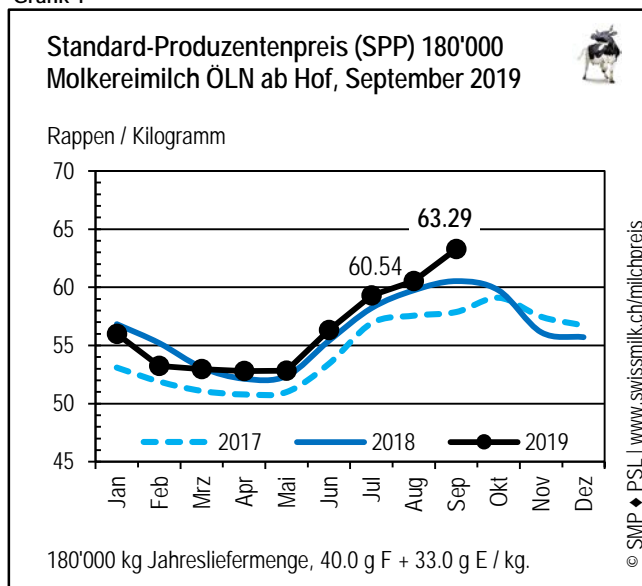
### Molkereimilch ÖLN – Preis inkl. Zulage für Verkehrsmilch (ab 1.1.2019 4.5 Rp.)

Tabelle 1

Durchschnittliche Milchpreise für Molkereimilch ÖLN (Rp./kg)									
1)	Berichtsmonat September 2019						Ø 12 Monate (R12)		
	kg	F	E	Preis	Δ Vormonat	Δ Vorjahr	Preis	Δ Vormonat	Δ Vorjahr
SPP 180'000 ÖLN	15'026	4.00	3.30	63.29	2.76	2.76	56.57	0.23	0.17
SPP 360'000 ÖLN	30'052	4.00	3.30	64.36	2.96	3.08	57.41	0.26	0.17
Realisiert Hof ÖLN	32'400	4.11	3.38	65.18	2.60	2.60	59.28	0.22	0.26
Realisiert Sammelstelle ÖLN	16'800	4.01	3.40	65.22	2.23	3.60	58.45	0.30	0.27

1) Abkürzungen: vgl. Erläuterungen am Ende des Dokuments unter "Legende".

Grafik 1



Grafik 2

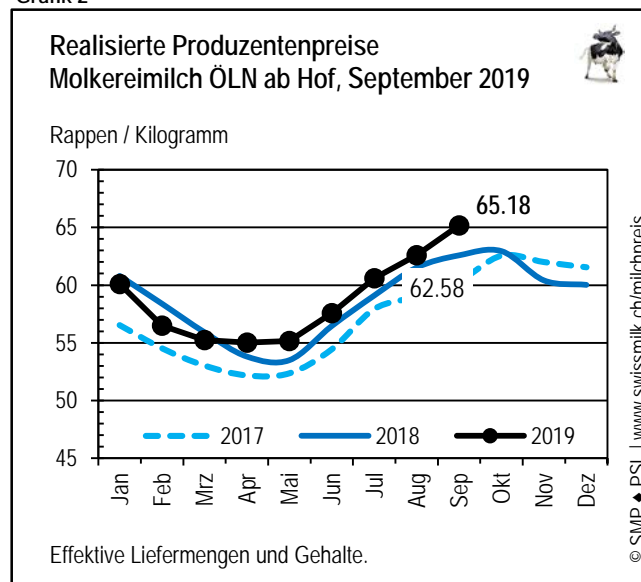


Tabelle 2

Standard-Produzentenpreis (SPP) 180'000 ÖLN mit Preissegmenten und Preisaufbau (Rp./kg)												
2019	Jan	Feb	Mär	Apr	Mai	Jun	Jul	Aug	Sep	Okt	Nov	Dez
Ø SPP 180'000 ÖLN	55.98	53.24	52.95	52.78	52.82	56.33	59.29	60.54	63.29			
Preisstufe A	60.65	57.62	57.02	56.77	56.84	59.81	62.62	64.26	67.78			
Preisstufe B	44.25	42.20	42.49	42.54	42.40	45.73	48.72	48.43	48.72			
Preisstufe C												
Preisauflauf (Ø Basismischpreis + Total Zuschläge bzw. Abzüge = Ø SPP):												
Ø Basismischpreis	53.15	52.20	52.00	52.06	52.04	53.48	54.27	55.48	55.82			
Saisonale Preisstaffelung	-0.02	-1.89	-2.29	-2.30	-2.22	0.03	2.45	2.51	2.48			
Marktanzüge	-0.43	-0.46	-0.47	-0.45	-0.47	-0.48	-0.55	-0.57	-0.56			
Mengenzuschläge	0.79	0.83	0.83	0.85	0.83	0.77	0.67	0.68	0.82			
Transportkostenbeteiligung	-1.43	-1.36	-1.35	-1.31	-1.29	-1.43	-1.38	-1.57	-1.35			
Gehaltskorrektur 4.00 / 3.30	0.00	0.00	0.00	0.00	0.00	0.00	0.00	0.00	0.00			
Zuschlag Nachhaltigkeit	0.30	0.30	0.30	0.35	0.35	0.35	0.47	0.47	2.24			
Diverse Zuschläge / Abzüge	3.62	3.62	3.94	3.59	3.59	3.59	3.36	3.54	3.85			
Total Zuschläge, Abzüge	2.84	1.05	0.95	0.73	0.79	2.85	5.02	5.06	7.47			

Segmentierung Molkereimilch ÖLN – gemäss Milchgeldabrechnungen

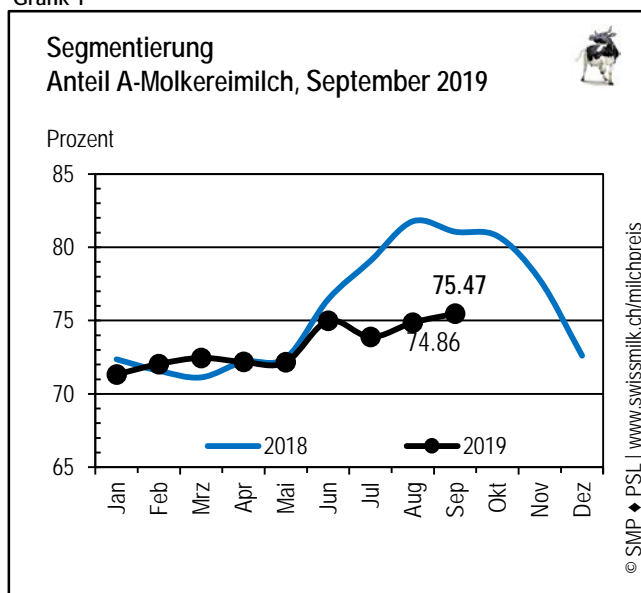
Durchschnitt Schweiz

Molkereimilch ÖLN

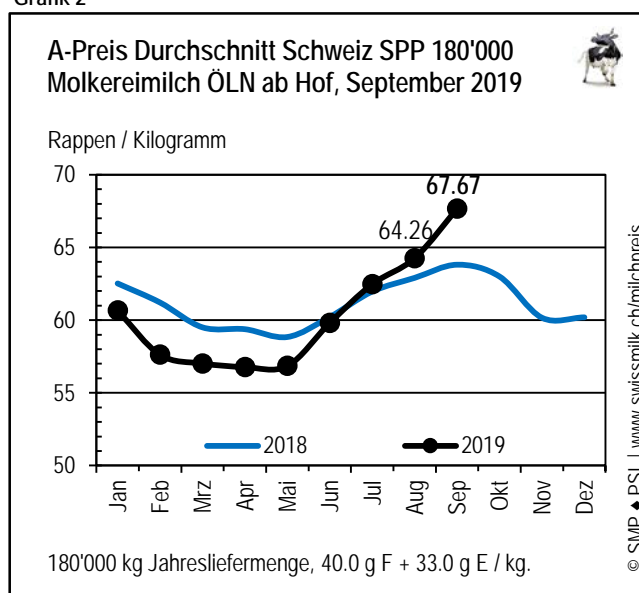
Segmentierung		Jahr	Jan	Feb	Mär	Apr	Mai	Jun	Jul	Aug	Sep	Okt	Nov	Dez	R12
Anteil A	%	2019	71.33	72.04	72.46	72.18	72.16	74.99	73.88	72.30	75.47				73.87
		2018	72.36	71.58	71.13	72.19	72.44	76.45	79.07	81.77	81.06	80.76	77.78	72.61	
Anteil B	%	2019	28.67	27.96	27.53	27.78	27.79	24.96	25.88	27.70	24.53				26.13
		2018	27.56	28.58	28.53	25.03	27.13	23.37	21.22	18.17	18.91	19.41	22.22	27.39	
Preis A	Rp./kg	2019	60.65	57.62	57.02	56.77	56.84	59.81	62.47	64.26	67.67				60.60
		2018	62.52	61.21	59.50	59.38	58.84	60.22	61.97	62.91	63.81	63.00	60.16	60.19	
Preis B	Rp./kg	2019	44.25	42.20	42.49	42.54	42.40	45.73	48.57	48.43	48.72				44.71
		2018	42.27	40.66	37.86	35.88	36.82	39.22	44.79	44.70	45.31	44.76	40.73	44.07	

Erläuterungen zur Segmentierung s. Seite 5

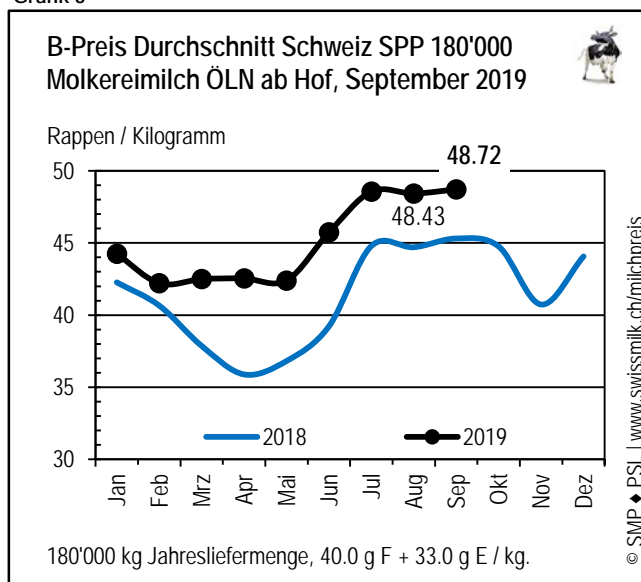
Grafik 1



Grafik 2



Grafik 3



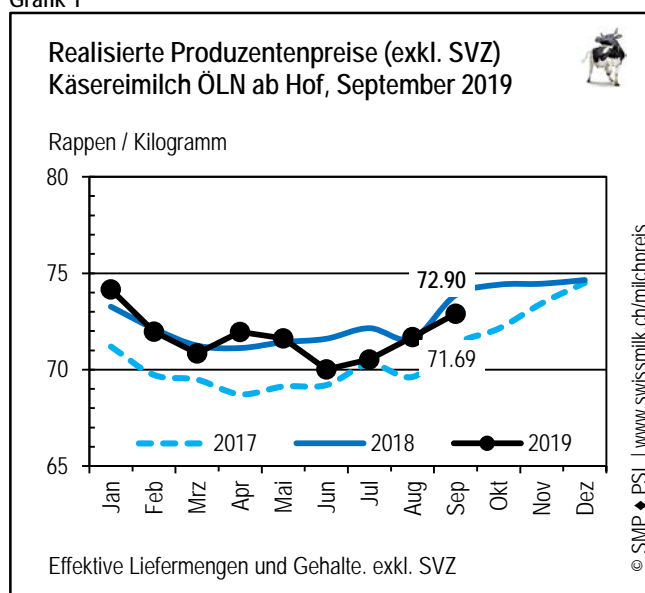
## Käseeremilch ÖLN (Milch aus silagefreier Fütterung) – Preis inkl. Zulage für Verkehrsmilch (ab 1.1.2019 4.5 Rp.)

Tabelle 1

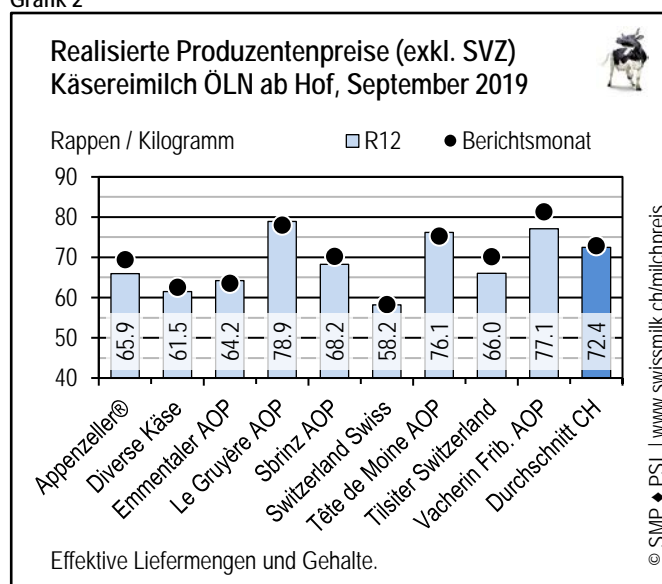
1)	Berichtsmonat September 2019						Ø 12 Monate (R12)		
	kg	F	E	Preis	Δ Vormonat	Δ Vorjahr	Preis	Δ Vormonat	Δ Vorjahr
Realisiert ab Hof ÖLN	21'600	3.92	3.44	<b>72.90</b>	1.20	-0.97	72.43	-0.08	0.06
Realisiert fko Käserei ÖLN	21'700	3.98	3.51	<b>74.98</b>	2.32	0.71	73.55	0.06	-0.21

1) Abkürzungen: vgl. Erläuterungen am Ende des Dokuments unter "Legende".

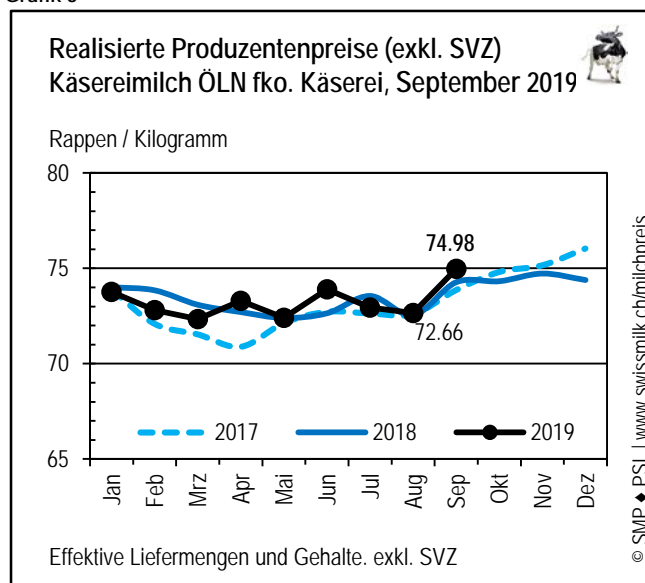
Grafik 1



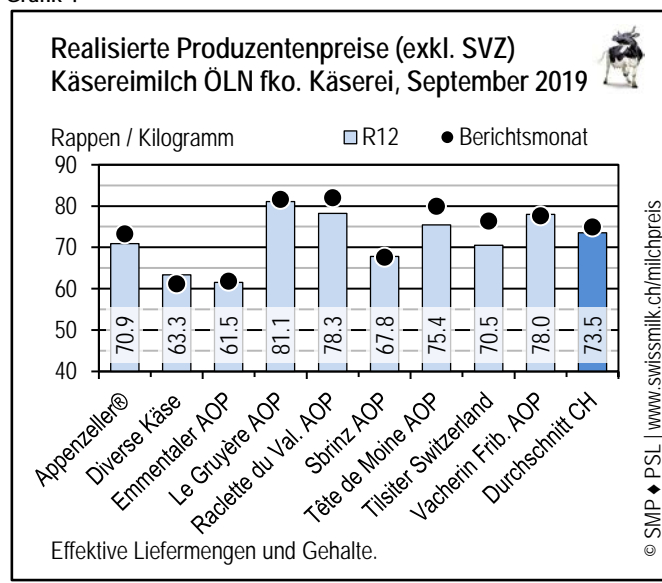
Grafik 2



Grafik 3



Grafik 4



## Bemerkungen:

Preis inkl. Zulage für Verkehrsmilch (ab 1.1.2019 4.5 Rp.)

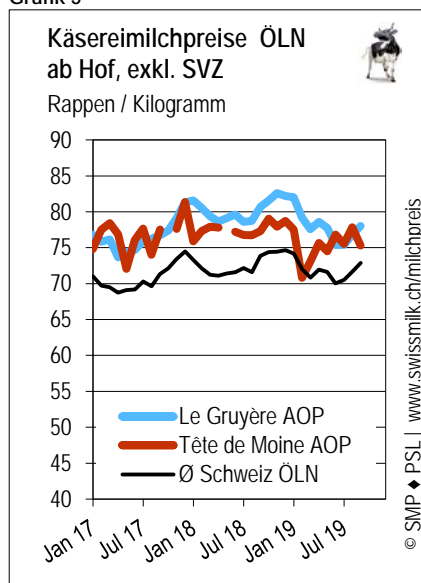
Die Preise entsprechen dem Erlös für alle in die Käserei gelieferte Milch der Preismelder (inkl. Einschränkungsmilch und Milch in übrige Verarbeitung des Milchkäufers).

Neue Preismelder für alle Käsesorten (ab Hof abgeholt bzw. in die Käserei eingeliefert) sind jederzeit willkommen.

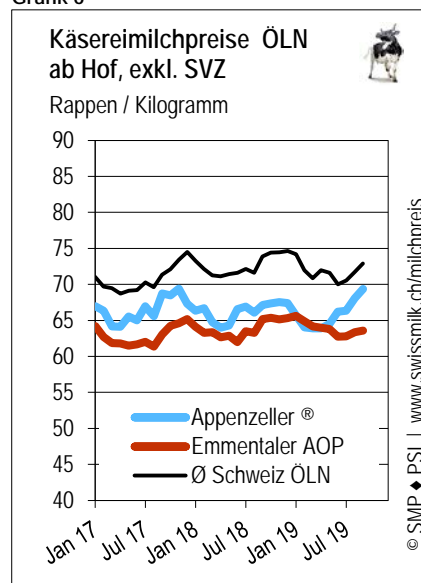
Tabelle 2

Milchpreise für Käseeremilch ÖLN (Rp./kg)												
	ab Hof						franko Käserei / Sammelstelle					
	R12	Berichtsmonat September 2019					R12	Berichtsmonat September 2019				
	Preis	Preis	SVZ	kg	F	E	Preis	Preis	SVZ	kg	F	E
Appenzeller®	65.93	69.37	2.79	13'800	4.08	3.46	70.89	73.32	3.00	22'900	4.18	3.64
Diverse Käse	61.51	62.55	3.00	19'300	4.16	3.32	63.35	61.22	1.76	13'500	4.26	3.42
Emmentaler AOP	64.17	63.56	2.86	24'500	3.87	3.41	61.49	61.81	2.41	18'400	3.83	3.46
Le Gruyère AOP	78.93	78.01	3.00	20'700	3.86	3.50	81.09	81.64	2.62	24'400	3.99	3.57
Raclette du Valais AOP	75.00	75.00	3.00	56'200	4.00	3.30	78.25	82.00	3.00	37'300	4.00	3.30
Sbrinz AOP	68.24	70.23	2.97	15'600	3.95	3.43	67.82	67.65	3.00	9'500	3.88	3.34
Switzerland Swiss	58.19	58.28	3.00	11'600	3.91	3.35	n.v.	n.v.	n.v.	n.v.	n.v.	n.v.
Tête de Moine AOP	76.14	75.30	3.00	6'200	3.86	3.39	75.42	79.95	3.00	16'300	4.01	3.22
Tilsiter Switzerland	65.99	70.17	3.00	27'000	3.98	3.35	70.51	76.40	3.00	15'600	4.13	3.63
Vacherin Fribourgeois AOP	77.07	81.30	2.94	20'300	4.07	3.34	77.99	77.66	3.00	17'200	4.00	3.30
Durchschnitt Schweiz	72.43	72.90	2.94	21'600	3.92	3.44	73.55	74.98	2.68	21'700	3.98	3.51

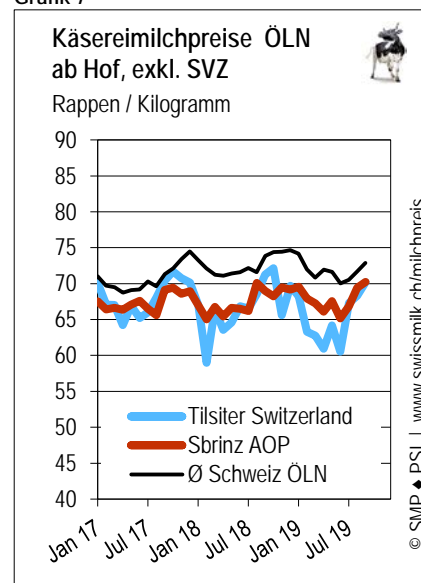
Grafik 5



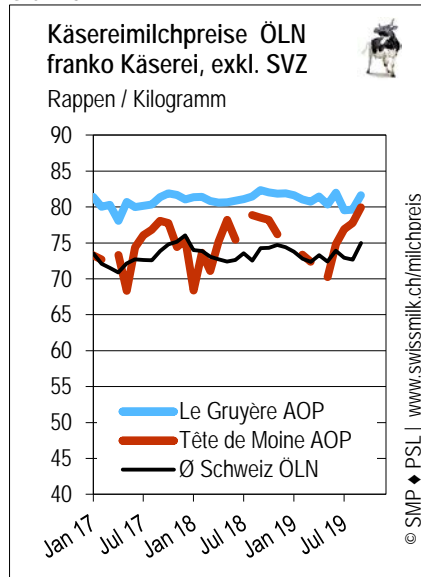
Grafik 6



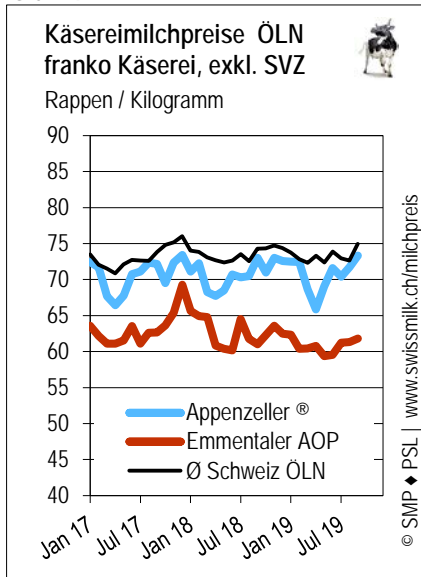
Grafik 7



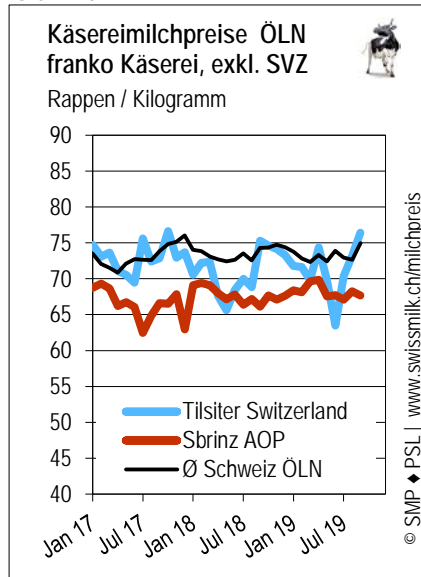
Grafik 8



Grafik 9



Grafik 10



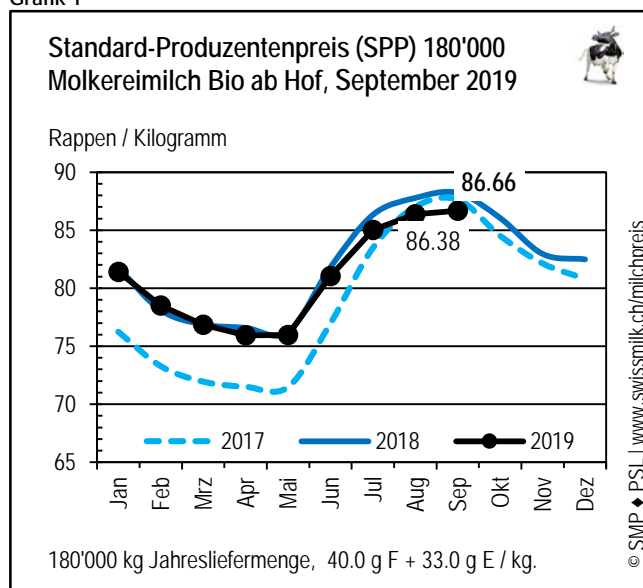
## Molkereimilch Bio – Preis inkl. Zulage für Verkehrsmilch (ab 1.1.2019 4.5 Rp.)

Tabelle 1

Durchschnittliche Milchpreise für Molkereimilch Bio (Rp./kg)									
1)	Berichtsmonat September 2019						Ø 12 Monate (R12)		
	Kg	F	E	Preis	Δ Vormonat	Δ Vorjahr	Preis	Δ Vormonat	Δ Vorjahr
SPP 180'000 Bio	15'026	4.00	3.30	86.66	0.28	-1.55	81.61	-0.13	-0.17
Realisiert Hof Bio	17'000	3.95	3.36	85.97	0.68	-1.69	82.16	-0.14	0.14
Realisiert Sammelstelle Bio	7'600	3.83	3.32	89.29	0.77	2.11	82.85	0.18	2.66

1) Abkürzungen: vgl. Erläuterungen am Ende des Dokuments unter "Legende".

Grafik 1



Grafik 2

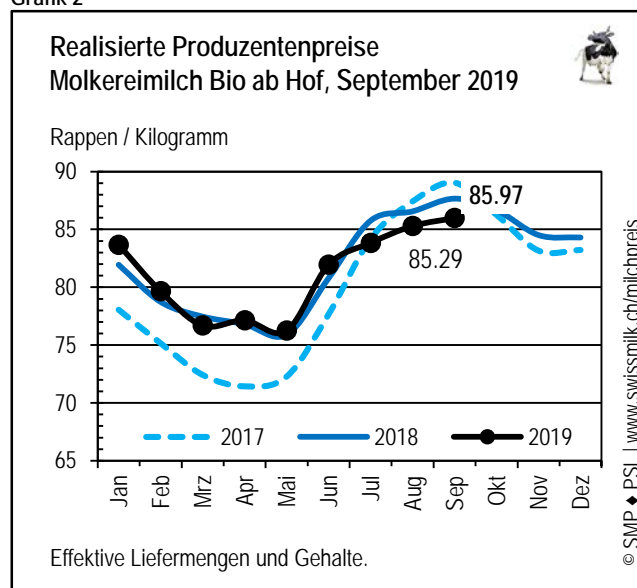
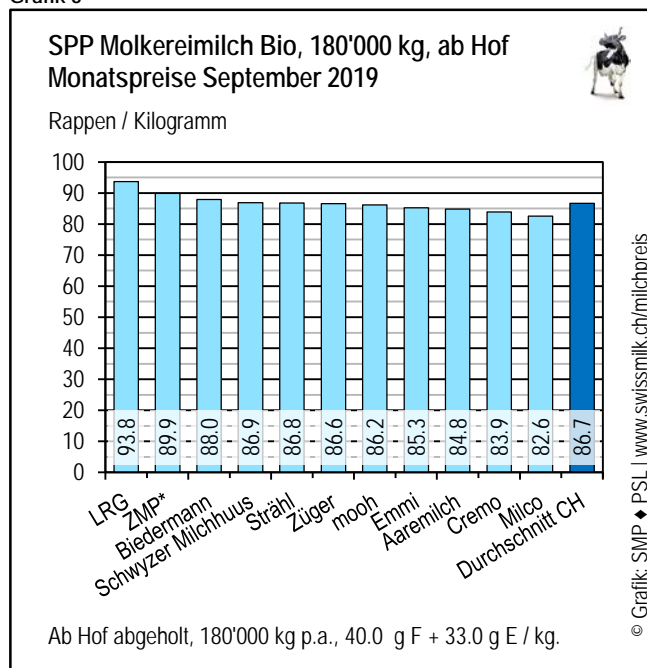


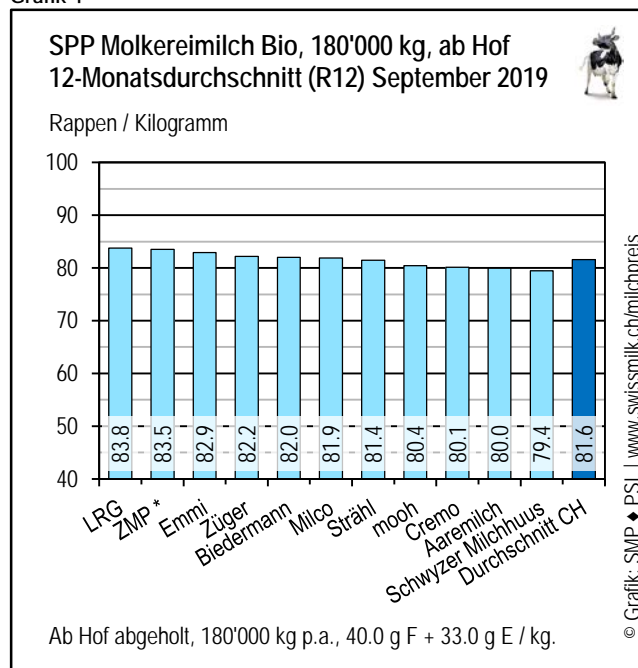
Tabelle 2

Standard-Produzentenpreis (SPP) 180'000 Bio mit Preissegmenten und Preisaufbau (Rp./kg)												
2019	Jan	Feb	Mär	Apr	Mai	Jun	Jul	Aug	Sep	Okt	Nov	Dez
Ø SPP 180'000	81.40	78.49	76.86	75.95	75.97	81.05	85.01	86.38	86.66			
Preisstufe A												
Preisstufe B												
Preisstufe C												
Preisaufbau (Ø Basismischpreis + Total Zuschläge / Abzüge = Ø SPP):												
Ø Basismischpreis	79.84	78.45	77.15	77.10	77.22	79.35	81.56	82.76	82.36			
Saisonale Preisstaffelung	0.03	-1.72	-2.69	-2.82	-2.87	0.05	2.79	3.00	2.94			
Marktabzüge	-1.44	-1.42	-1.43	-1.57	-1.63	-1.44	-2.13	-2.15	-2.11			
Mengenzuschläge	0.88	0.89	0.89	0.91	0.89	0.88	0.77	0.77	0.89			
Transportkostenbeteiligung	-1.95	-1.77	-1.81	-1.75	-1.71	-1.85	-2.04	-2.05	-1.74			
Gehaltskorrektur 4.00 / 3.30	0.00	0.00	0.00	0.00	0.00	0.00	0.00	0.00	0.00			
Diverse Zuschläge / Abzüge	4.06	4.06	4.74	4.07	4.07	4.07	4.07	4.07	4.32			
Total Zuschläge / Abzüge	1.57	0.04	-0.29	-1.15	-1.25	1.71	3.46	3.63	4.31			

Grafik 3



Grafik 4



## Bemerkungen:

- Preis inkl. Zulage für Verkehrsmilch (ab 1.1.2019 4.5 Rp.)
- Im Milchpreismonitoring werden die Preise im Erstmilchkauf abgebildet. Die Preise, die Milchverarbeiter im Zweitmilchkauf bezahlen, sind nicht Bestandteil der Betrachtung.
- \* Nicht im Preis von ZMP enthalten: Emmi-Bonus 2018 von 3.5 Rappen pro Kilo im Jahr 2018 gelieferte Milch.
- Neue Preismelder für alle Biomilch-Verarbeitungsrichtungen (Käserei- und Molkereimilch) sind jederzeit willkommen.
- Der allfällige Zuschlag für "Demeter" ist im Standard-Produzentenpreis nicht enthalten.

**Käsereimilch Bio (Milch aus silagefreier Fütterung) → wenig Preismelder, indikative Angaben**  
Preis inkl. Zulage für Verkehrsmilch (ab 1.1.2019 4.5 Rp.)

Tabelle 1

Milchpreise für Käsereimilch Bio (Rp./kg)												
	ab Hof						franko Käserei / Sammelstelle					
	R12	Berichtsmonat September 2019					R12	Berichtsmonat September 2019				
	Preis	Preis	SVZ	kg	F	E	Preis	Preis	SVZ	kg	F	E
Appenzeller®	81.10	79.68	3.00	12'500	4.01	3.60	n.v.	79.02	3.00	10'700	3.70	3.39
Bündner Bergkäse	n.v.	n.v.	n.v.	n.v.	n.v.	n.v.	80.42	84.90	3.00	4'700	4.24	3.13
Emmentaler AOP	78.32	77.00	3.00	9'600	3.88	3.34	78.06	77.63	3.00	10'500	4.01	3.27
Le Gruyère AOP	90.64	90.87	3.00	5'600	3.92	3.58	n.v.	n.v.	n.v.	n.v.	n.v.	n.v.
Tête de Moine AOP	88.15	89.35	3.00	6'500	3.90	3.40	n.v.	n.v.	n.v.	n.v.	n.v.	n.v.

Preis inkl. Zulage für Verkehrsmilch (ab 1.1.2019 4.5 Rp.)

## Tabellenübersicht Durchschnitt Schweiz – Preis inkl. Zulage für Verkehrsmilch (ab 1.1.2019 4.5 Rp.)

## Durchschnitt Schweiz Molkereimilch ÖLN - Moyenne Suisse Lait de centrale PER

Preis prix	Ort lieu	Jahr an	Jan Janv	Feb Fév.	Mär Mars	Apr Avril	Mai Mai	Jun Juin	Jul Juil.	Aug Août	Sep Sept.	Okt Oct.	Nov Nov.	Dez Déc.	R12 M12	Kg kg	F mg	E p	D
SPP-PSP	ab Hof	2019	55.98	53.24	52.95	52.78	52.82	56.33	59.29	60.54	63.29				56.57	15'026	4.00	3.30	++
180'000	d. ferme	2018	56.83	55.20	53.11	52.14	52.37	55.40	58.20	59.74	60.53	59.73	56.13	55.71	56.40	15'026	4.00	3.30	++
SPP-PSP	ab Hof	2019	56.75	54.03	53.73	53.55	53.62	57.11	60.19	61.39	64.36				57.41	30'052	4.00	3.30	++
360'000	d. ferme	2018	57.56	55.93	53.83	53.01	53.08	56.13	59.05	60.60	61.28	60.47	56.95	56.82	57.24	30'052	4.00	3.30	++
realisiert	ab Hof	2019	60.10	56.50	55.25	55.03	55.17	57.57	60.59	62.58	65.18				59.28	32'400	4.11	3.38	++
effectif	d. ferme	2018	60.80	58.38	55.91	53.81	53.50	56.46	59.10	61.52	62.59	62.95	60.41	60.02	59.01	32'600	4.09	3.36	++
realisiert	Samm.	2019	58.72	54.58	54.20	53.79	54.26	56.87	60.75	62.99	65.22				58.45	16'800	4.01	3.40	++
effectif	cc	2018	59.79	58.02	54.93	52.72	53.05	56.01	58.22	60.36	61.62	62.11	59.60	58.31	58.19	13'700	4.11	3.34	++

## Durchschnitt Schweiz Molkereimilch Bio - Moyenne Suisse Lait de centrale bio

Preis prix	Ort lieu	Jahr an	Jan Janv	Feb Fév.	Mär Mars	Apr Avril	Mai Mai	Jun Juin	Jul Juil.	Aug Août	Sep Sept.	Okt Oct.	Nov Nov.	Dez Déc.	R12 M12	Kg kg	F mg	E p	D
SPP-PSP	ab Hof	2019	81.40	78.49	76.86	75.95	75.97	81.05	85.01	86.38	86.33				81.58	15'026	4.00	3.30	++
180'000	d. ferme	2018	81.76	78.20	77.02	76.59	76.21	81.81	86.33	87.78	88.21	86.04	82.95	82.49	81.78	15'026	4.00	3.30	++
realisiert	ab Hof	2019	83.67	79.64	76.68	77.14	76.24	81.95	83.83	85.29	85.97				82.16	17'000	3.95	3.36	++
effectif	d. ferme	2018	81.94	78.73	77.47	76.80	75.89	80.79	85.75	86.56	87.66	86.66	84.51	84.30	82.02	15'000	3.77	3.31	++
realisiert	Samm.	2019	82.56	77.57	75.97	75.87	77.06	82.69	87.65	88.53	89.29				82.85	7'600	3.83	3.32	+
effectif	cc	2018	80.12	75.30	76.47	73.76	74.78	80.85	82.12	83.07	87.18	86.32	85.71	84.94	80.18	6'500	3.85	3.41	+

## Durchschnitt Schweiz Käseemilch ÖLN - Moyenne Suisse Lait de fromagerie PER

Preis prix	Ort lieu	Jahr an	Jan Janv	Feb Fév.	Mär Mars	Apr Avril	Mai Mai	Jun Juin	Jul Juil.	Aug Août	Sep Sept.	Okt Oct.	Nov Nov.	Dez Déc.	R12 M12	Kg kg	F mg	E p	D
realisiert	ab Hof	2019	74.17	71.97	70.85	71.95	71.62	70.01	70.53	71.69	72.90				72.43	21'600	3.92	3.44	++
effectif	d. ferme	2018	73.27	72.13	71.25	71.12	71.42	71.60	72.15	71.59	73.86	74.40	74.45	74.65	72.37	22'200	3.87	3.53	++
	Käserei	2019	73.77	72.81	72.34	73.30	72.40	73.90	72.95	72.66	74.98				73.55	21'700	3.98	3.51	++
	from.	2018	74.01	73.85	73.09	72.70	72.40	72.64	73.55	72.54	74.27	74.32	74.73	74.39	73.76	18'900	3.92	3.40	++
SVZ	ab Hof	2019	2.93	2.91	2.91	2.94	2.94	2.91	2.93	2.93	2.94				2.92				
SNE	d. ferme	2018	2.92	2.88	2.91	2.92	2.94	2.92	2.93	2.88	2.90	2.92	2.89	2.93	2.84				
	Käserei	2019	2.48	2.60	2.68	2.47	2.72	2.77	2.62	2.64	2.68				2.64				
	from.	2018	2.64	2.67	2.69	2.74	2.78	2.74	2.63	2.76	2.78	2.61	2.69	2.68	2.68				

## Kommentar

Seit 1. Januar 2019 erhalten die Milchproduzenten vom Bund eine **Zulage für Verkehrsmilch von 4.5 Rappen** pro kg. Die Milchkäufer bezahlen den Produzenten im Gegenzug 4.5 Rappen weniger für die Milch. Im Milchpreismonitoring haben wir diese Zulage als Zuschlag verbucht. **Sämtliche Preise** im Milchpreismonitoring verstehen sich somit **inkl. Milchzulage**. Dies, weil die Zulage direkt an den Verkauf der Milch gebunden ist und weil so die Preise besser mit dem Vorjahr vergleichbar sind.

Der **Standard-Produzentenpreis SPP 180'000** betrug im September 63.29 Rp./kg. Dies waren +2.75 Rp./kg mehr als im Vormonat, resp. +2.76 Rp./kg mehr als im Vorjahresmonat. Der Mittelwert der 12 Vormonate betrug im September 56.57 Rp. (+0.17 Rp./kg mehr als im September 2018).

Im ganzen Preisgefüge wirkten im September folgende Faktoren preisstützend, resp. preissenkend (vgl. auch Tabelle 2, Seite 1).

- Im A-Segment haben fast alle Milchkäufer die Preise erhöht (Zuschlag Nachhaltige Schweizer Milch auf A-Milch (Erhöhung A-Richtpreis). Im B-Segment hat ein Milchkäufer den Preis erhöht, zwei Milchkäufer haben den Preis gesenkt.
  - Der Anteil A-Milch hat im September 75.47 Prozent betragen. Dies waren 0.61 Prozent mehr als im Vormonat, resp. -5.59 Prozent weniger als im September 2018.
  - Bei der saisonalen Preisstaffelung haben wie im Vormonat zehn Milchkäufer einen Zuschlag bezahlt. Beim SPP hat ein Zuschlag von +2.48 Rp./kg (-0.03 Rp./kg ggü. Vormonat) resultiert.
  - Die Marktabzüge (Finanzierungslücke Nachfolge Schoggigesetz, Frankenstärke u.a.) haben im September -0.56 Rp./kg (+0.01 ggü. Vormonat) betragen.
  - Die dem SPP zugrunde gelegte monatliche Milchmenge betrug im September 15'026 kg (+1'496 kg ggü. Vormonat). Die Mengenzuschläge betragen +0.82 Rp./kg (+0.14 Rp.). Die Transportkostenbeteiligung betrug -1.35 Rp./kg (+0.22 Rp. ggü. Vormonat).
  - Für "Nachhaltigkeit" haben im September 11 der 16 Milchkäufer einen Zuschlag bezahlt. Beim SPP hat ein Zuschlag von +2.24 Rp./kg resultiert (+1.73 ggü. Vormonat).
  - In der Position "Diverse Zuschläge/Abzüge" (v.a. Zulage für Verkehrsmilch) resultierte im September ein Zuschlag von +3.85 Rp./kg (+0.31 ggü. Vormonat).
  - Der Basismischpreis betrug 55.82 Rp./kg (+0.34 ggü. Vormonat).
- Das Total der Zuschläge/Abzüge lag im September bei +7.47 Rp./kg (+2.41 ggü. Vormonat).

Der **durchschnittlich realisierte Preis für Molkereimilch ab Hof (Preismelder SMP)** betrug im September bei einer Monatsliefermenge von 32'400 kg (-2'200 kg ggü. Vormonat) 64.36 Rp./kg (+2.96 Rp. ggü. Vormonat). Der Gehalt der Milch bei den Preismeldern war mit 4.11 g/kg Fett (+0.06 g) und 3.38 g/kg Eiweiss (+0.08 g) höher als im Vormonat.

Der **realisierte Preis für Molkereimilch franko Sammelstelle** stieg im September um +2.23 auf 65.22 Rp./kg.

### Käsereimilch ÖLN

Der durchschnittlich realisierte September-Preis für **Käsereimilch ab Hof** (exkl. Siloverzichtszulage) betrug 72.90 Rp./kg, +1.20 Rp. mehr als im Vormonat. Der Mittelwert der 12 Vormonate betrug im September 72.43 Rp. (+0.06 Rp./kg mehr als im September 2018).

Bei der **Käsereimilch franko Käserei** lag der September-Preis bei 74.98 Rp./kg, +2.32 Rp./kg höher als im Vormonat. Der Mittelwert der 12 Vormonate betrug im September 73.55 Rp. (-0.21 Rp./kg weniger als im September 2018).

### Molkereimilch Bio

Der **SPP 180'000 für Biomilch** betrug im September 86.33 Rp./kg, -0.05 Rp./kg weniger als im Vormonat, resp. -1.88 Rp./kg weniger als im Vorjahresmonat. Der SPP-Mittelwert der 12 Vormonate betrug 81.58 Rp./kg (-0.20 Rp./kg weniger als im September 2018).

Bei der saisonalen Preisstaffelung haben im September sieben (Vormonat acht) Milchkäufer einen Zuschlag bezahlt. Beim SPP betrug die Wirkung der saisonalen Preisstaffelung +2.61 Rp./kg (-0.39 Rp. ggü. Vormonat).

Die Marktabzüge (Deklassierungsbeitrag, Entlastung Biomilchmarkt, etc.) betragen im September -2.11 Rp./kg (+0.04 Rp. ggü. Vormonat, resp. -1.25 ggü. September 2018).

Der durchschnittlich **realisierte Biomilchpreis ab Hof** (Preismelder SMP) betrug im September 85.97 Rp./kg (+0.68 Rp. ggü. Vormonat). Der Gehalt der Milch bei den Preismeldern war mit 3.95 g/kg Fett (+0.05 g) und 3.36 g/kg Eiweiss (+0.14 g) höher als im Vormonat.



## Legende

Standard-Produzentenpreis  
SPP-PSP  
180'000 bzw. 360'000

Der SPP ist für alle Erstmilchkäufer auf identische monatliche Einlieferungsmengen, Gehalte und Qualitätskriterien gemäss den Eckwerten für den Milchkauf standardisiert. Die monatliche Milchmenge folgt der gesamtschweizerischen saisonalen Milcheinlieferung für Jahresmilchmengen von 180'000 bzw. 360'000 kg.

**Im SPP enthalten sind:** alle effektiv ausbezahlten milchpreisrelevanten Zuschläge und Abzüge wie saisonale Preisstaffellung, Vertrags- und Mengenzuschläge, Marktanzüge und Rückbehalte, Transportkostenbeteiligung, sowie Boni, Prämien und Nachzahlungen, und bei verkäster Milch die Verkäsungszulage gemäss den Konditionen der jeweiligen Erstmilchkäufer. **Nicht enthalten sind:** Abzüge für die allgemein verbindlichen Marketingmassnahmen, Mitgliederbeiträge für die Interessensvertretung, Verrechnungen von Gegenleistungen und Warenbezügen aller Art.

**Kalkulation:** Der SPP entspricht dem Basismischpreis (mengengewichteter Durchschnittsmilchpreis der Preissegmente) zuzüglich der Summe aller Zuschläge und Abzüge.

**Basis für die Kalkulation** des SPP bilden die Milchkaufverträge sowie die Angaben der Erstmilchkäufer, und als Kontrolle die Milchgeldabrechnungen der Milchpreismelder.

realisiert

Im realisierten Milchpreis sind alle ausbezahlten milchpreisrelevanten Milchpreisbestandteile enthalten, ausgenommen die Siloverzichtszulage bei Käseemilch (diese wird separat ausgewiesen). Die Lademengen und Gehalte entsprechen dem Durchschnitt aller im SMP-Milchpreismonitoring erfassten Preismelder. Allfällige Qualitätsabzüge für eine von den Eckwerten abweichende Milchqualität sind nicht enthalten.

**Basis für die Kalkulation** sind die Milchgeldabrechnungen der Milchpreismelder.

ÖLN

Nach den Richtlinien des ökologischen Leistungsnachweises produziert.

Bio

Nach den Richtlinien des biologischen Landbaus produziert.

Molkereimilch, Käseemilch

Kriterium für die Zuordnung zur Käseemilch ist im SMP-Milchpreismonitoring die silagefreie Fütterung. Auf der Milchgeldabrechnung bzw. in den Anhängen zum Milchkaufvertrag muss deshalb die Siloverzichtszulage ausgewiesen sein, ansonsten gilt die Milch als Molkereimilch.

Ø, Durchschnitt

Durchschnittspreis. Die Monatsmilchpreise sind mengengewichtet (nach Milchmenge der Erstmilchkäufer bzw. produzierter Käsemenge).

Δ

Differenz, Abweichung.

R12, M12

Rollender 12-Monatsdurchschnitt (arithmetischer Mittelwert aus den vergangenen 12 Monaten inklusive Berichtsmonat).

kg / F / E

Durchschnittsangaben zu Milchmenge und Inhaltsstoffen, welche die Preismelder im Berichtsmonat einlieferten: Kilogramm Milch / Fettgehalt in g pro 100 g / Eiweissgehalt in g pro 100 g Milch.

SVZ

Siloverzichtszulage (ist im realisierten Milchpreis nicht enthalten)

D

Angabe zu der Anzahl Preismelder: 0 = wenig, + = genügend, ++ = viele Preismelder.

ab Hof

Erfassungsort der Milch ab Hof.

Samm.

Erfassungsort der Milch franko Sammelstelle oder in die Käserei eingeliefert.

SP : S.-Platz

Erfassungsort der Milch ab Sammelplatz.

n.v.

Daten nicht verfügbar.