

# Vom Gras ins Glas

## Der Weg der Milch

Poster



swissmilk

# Vom Gras ins Glas

## Der Weg der Milch



Milchkuh gebärt pro Jahr **1 Kalb**  
Tragzeit: **9 Monate**

Kalb Rind Kuh Stier  
**Rinderfamilie**

Fläche der Schweiz



**Kontrolle** jeder Lieferung:  
**Gewicht** und **Qualität**



Durchschnittliche **Menge** pro Lastwagen  
**16'000 l Milch**

**Haltbarmachung**



**72° C/15 Sek.** PAST  
**105° C/4 Sek.** HOCHPAST  
**155° C/1 Sek.** UHT

**Fettanteil**



**3,5%** Vollmilch  
**2,7%** Milchdrink  
**0,5%** Magermilch

Schweizer **Milchkonsum**  
pro Kopf und Jahr **360 Liter**




In diesen **Lebensmitteln** steckt (oft) **Milch drin.**

**Ernährungspyramide**  
Tagesempfehlungen



**Domestizierung**

Seit ... Jahren ein Haus- oder Nutztier



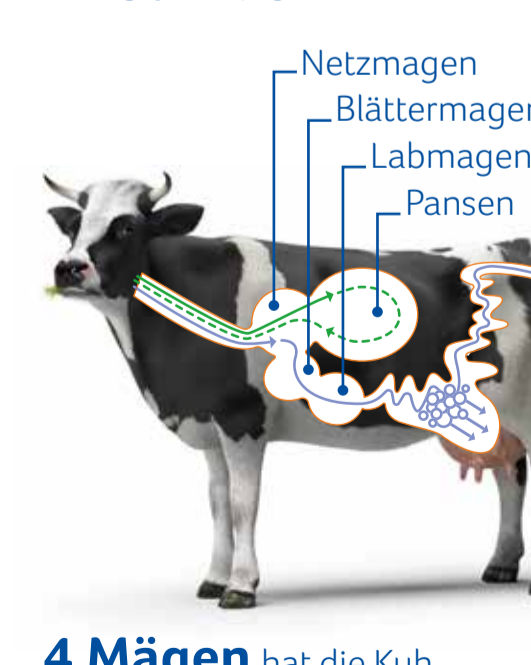
**Kuhnahrung**



je 10 kg  
je 10 l

**70–100 kg** Gras pro Tag (Sommer)  
**50–100 l** Wasser pro Tag

**Wiederkäuen** pro Tag  
**11 Stunden**



**4 Mägen** hat die Kuh

Unachtsam auf Wiesen weggeworfener **Abfall** kann im Futter der Kühe landen.




Typischer **Kuhfladen**

**30 cm / 2 kg**

**Milchbetriebe Schweiz 22'500**

**Milchkühe Schweiz 545'000**

Durchschnittlich **24 Milchkühe** pro Schweizer Betrieb



**81%** mit regelmäßigem Auslauf

**Inhaltsstoffe Milch (1 l)**

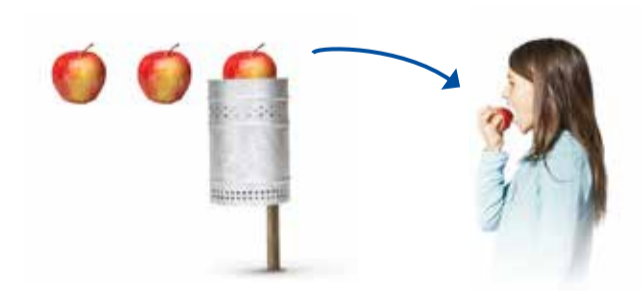


**Käsesorten Schweiz**  
Über **600**



**25 Liter Milch** pro Tag gibt eine Milchkuh

Aus 25 Litern Milch entstehen ...



**1/3** aller Lebensmittel landet im **Abfall**

Darum: **Anschauen, riechen, vorsichtig kosten und Reste verwerten.**