

# Vom Gras ins Glas

## Der Weg der Milch

Poster



# Vom Gras ins Glas

## Der Weg der Milch



Schweizer Fleckvieh Schweizer Braunvieh Holstein  
Die häufigsten **Milchkuhassen** der Schweiz


Milchkuh gebärt pro Jahr **1 Kalb**  
Tragzeit **9 Monate**



Kalb Rind Kuh Stier  
**Rinderfamilie**



**Kontrolle** jeder Lieferung:  
**Gewicht** und **Qualität**



Durchschnittliche **Menge** pro Lastwagen  
**16'000 l Milch**

**Haltbarmachung**



**72° C/15 Sek. PAST**  
**105° C/4 Sek. HOCHPAST**  
**155° C/1 Sek. UHT**

**Fettanteil**



**3,5% Vollmilch**  
**2,7% Milchdrink**  
**0,5% Magermilch**

Schweizer **Milchkonsum**  
pro Kopf und Jahr **358 Liter**


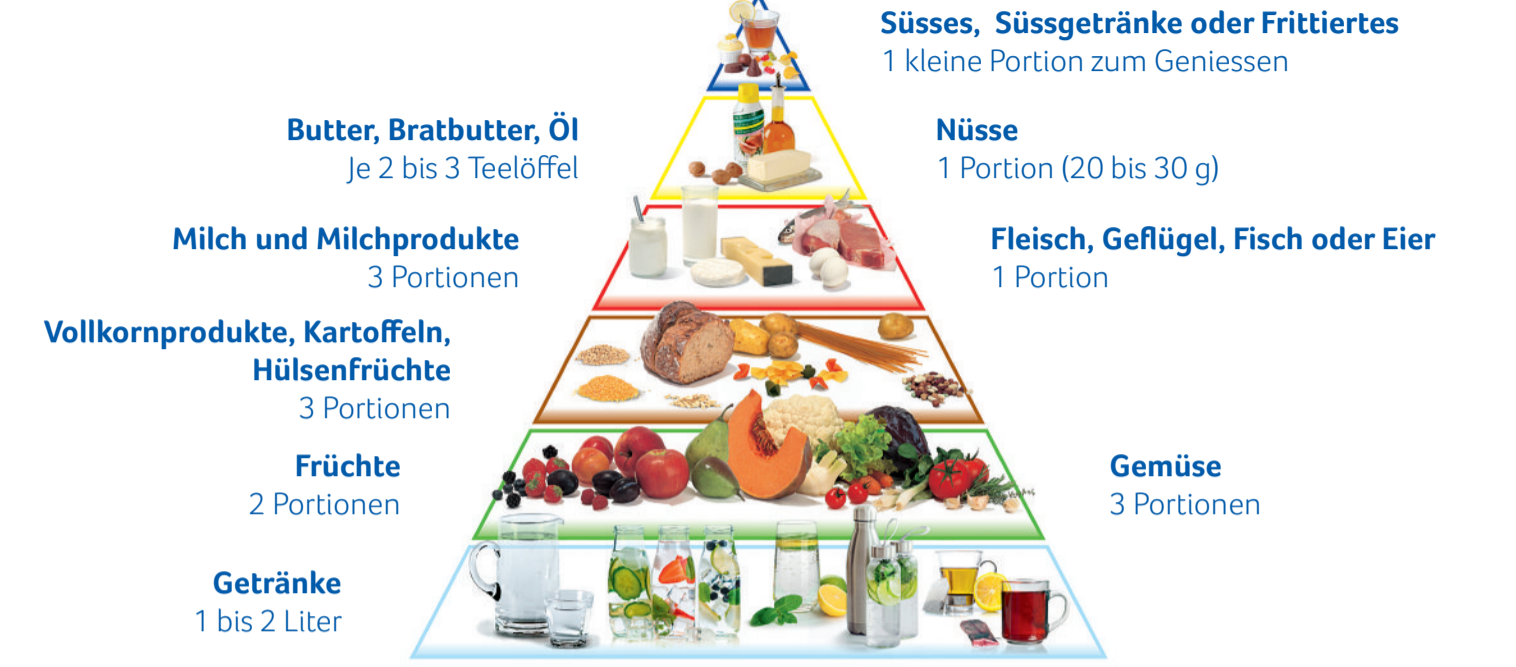


In diesen **Lebensmitteln** steckt (oft) **Milch drin.**



### Ernährungspyramide

#### Tagesempfehlungen




### Domestizierung

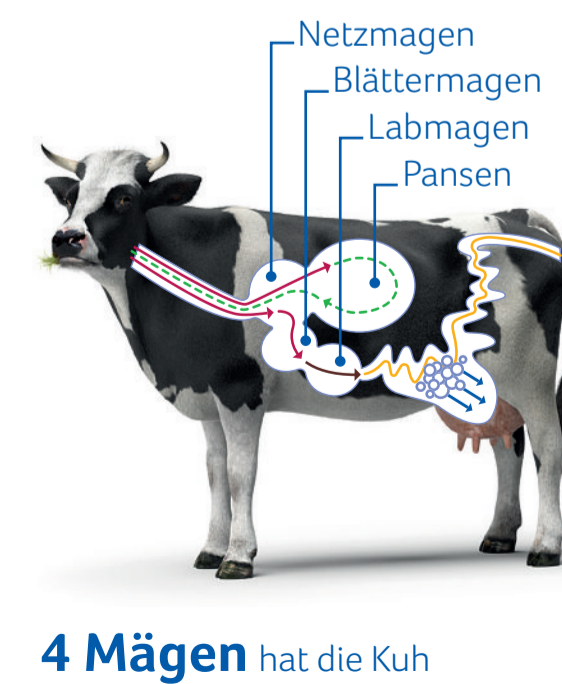
Seit ... Jahren ein Heim- oder Nutztier



### Kuhnahrung



### Wiederkäuen



Unachtsam auf Wiesen weggeworfener **Abfall** kann im Futter der Kühe landen.



Typischer **Kuhfladen**  
**30 cm / 2 kg**

### Milchbetriebe Schweiz 17'531

### Milchkühe Schweiz 542'927



### Inhaltsstoffe Milch



### Käsesorten Schweiz

Über **600**

Rund **25 Liter Milch** pro Tag gibt eine Milchkuh



### 1/3 aller Lebensmittel landet im **Abfall**

Darum: **Anschauen, riechen, vorsichtig kosten und Reste verwerten.**