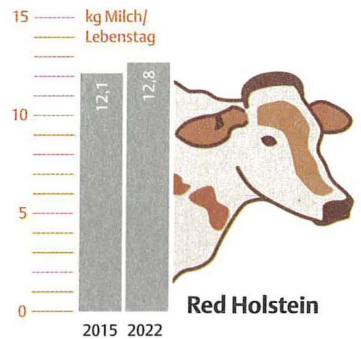
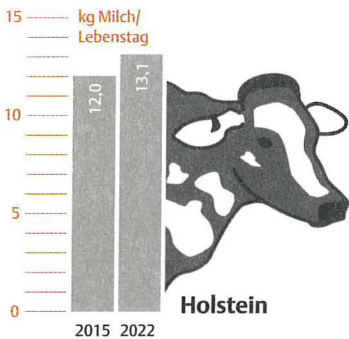




Mehr Milch pro Lebenstag

Die Lebensstagsleistung einer Milchkuh ergibt sich aus dem Verhältnis der Lebensleistung (kg Milch) zur gesamten Lebensdauer. Die Lebensstagsleistung wird von verschiedenen Faktoren beeinflusst, insbesondere von der Laktationsleistung, der Nutzungsdauer und vom Erstkalbealter. Doch es werden auch unproduktive Phasen wie die Aufzucht oder die Galtzeit damit abgebildet. Somit ist diese Kennzahl ein wichtiger Indikator für die Wirtschaftlichkeit des Einzeltiers. Wie die Grafik wiedergibt, ist die Lebensstagsleistung der verschiedenen Schweizer Milchrassen über die letzten Jahre hinweg steigend.

Text: Eva Studinger Grafik: UFA-Revue



Quelle: Swissherdbook und Braunvieh Schweiz