

Dans le cadre de la surveillance du prix du lait, la Fédération des Producteurs Suisses de Lait PSL a calculé pour le mois sous rapport les prix du lait ci-après. Le calcul des « prix effectifs » est basé sur les décomptes de la paie du lait envoyés par les annonceurs durant les 40 jours suivant la fin du mois, tandis que le calcul du « prix standardisé producteur PSP » est basé sur les conditions contractuelles des premiers acheteurs.

Lait de centrale "Tapis vert"

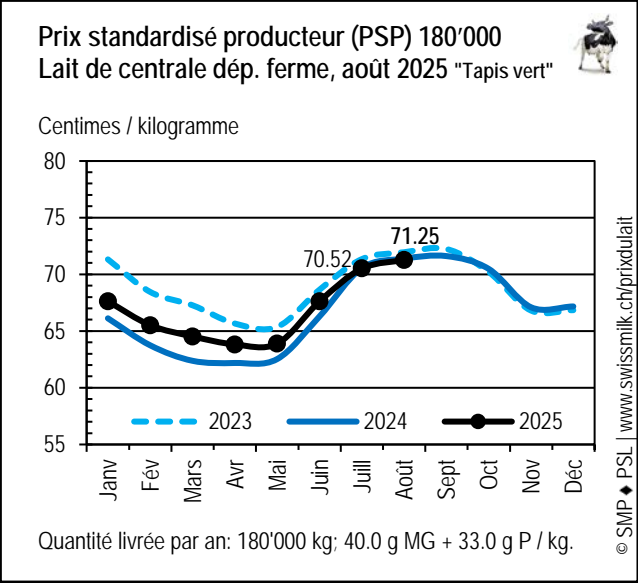
Prix comprenant le supplément pour le lait commercialisé de 5 centimes

Tableau 1

Prix du lait moyens pour le lait de centrale "Tapis vert" (ct./kg)									
1)	Mois sous rapport: août 2025						Ø 12 mois (M12)		
	kg ²⁾	MG	P	Prix	Δ mois ant.	Δ année ant.	Prix	Δ mois ant.	Δ année ant.
PSP 180'000 PER	13'641	4.00	3.30	71.25	0.74	-0.12	67.59	-0.01	0.82
PSP 360'000 PER	27'283	4.00	3.30	72.66	0.75	-0.05	68.78	0.00	0.80
Effectif dép. ferme PER	36'800	4.07	3.39	74.20	1.53	0.60	71.43	0.05	0.77
Effectif centre collecteur PER	20'100	3.84	3.29	72.06	1.84	-0.19	70.26	-0.02	0.52

1) Abréviations : cf. « Légende » à la fin du présent document.
2) Quantité mensuelle

Graphique 1



Graphique 2

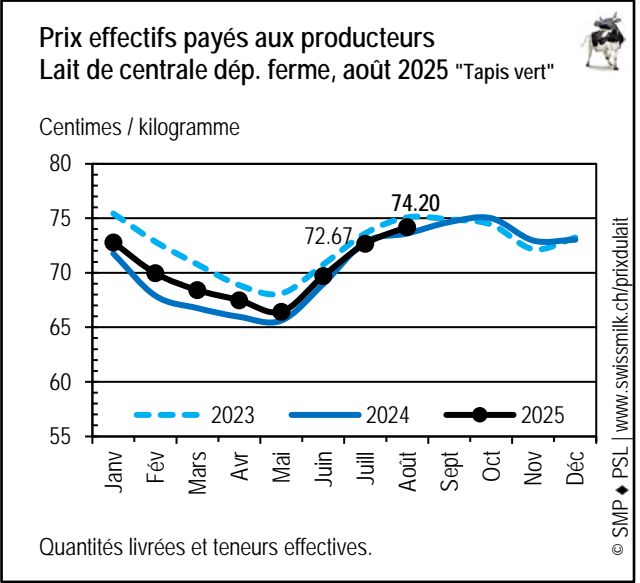


Tableau 2

Prix standardisé producteur (PSP) 180'000 PER avec segments de prix et composition du prix (ct./kg)												
2025	Janv.	Fév.	Mars	Avril	Mai	Juin	Juil.	Août	Sept.	Oct.	Nov.	Déc.
Ø PSP 180'000 PER	67.62	65.51	64.52	63.81	63.89	67.62	70.52	71.25				
Prix niveau A	74.68	72.84	72.12	71.49	71.57	74.88	77.39	78.03				
Prix niveau B	51.14	48.86	48.81	47.72	47.73	50.99	54.04	54.38				
Prix niveau C												
Composition du prix (Ø prix mixte de base + total suppléments / déductions = Ø PSP):												
Ø prix mixte de base	63.37	63.12	62.60	62.49	62.41	63.61	64.15	64.79				
Echelon. saisonnier du prix	-0.01	-1.88	-2.39	-2.47	-2.33	0.01	2.46	2.56				
Déductions liées au marché	-0.83	-0.83	-1.17	-1.36	-1.37	-1.01	-0.77	-0.77				
Supplément pour quantité	0.92	0.97	0.97	0.98	0.97	0.93	0.65	0.65				
Participation frais transport	-1.67	-1.64	-1.59	-1.56	-1.57	-1.73	-1.81	-1.83				
Correct. teneurs 4.00 / 3.30	0.01	0.01	0.01	0.01	0.01	0.01	0.01	0.01				
Supplément durabilité	2.29	2.27	2.26	2.27	2.28	2.30	2.34	2.36				
Divers supplém. / déduct.	3.53	3.51	3.84	3.46	3.49	3.50	3.49	3.49				
Total supplém. / déductions	4.25	2.40	1.92	1.32	1.48	4.01	6.37	6.47				

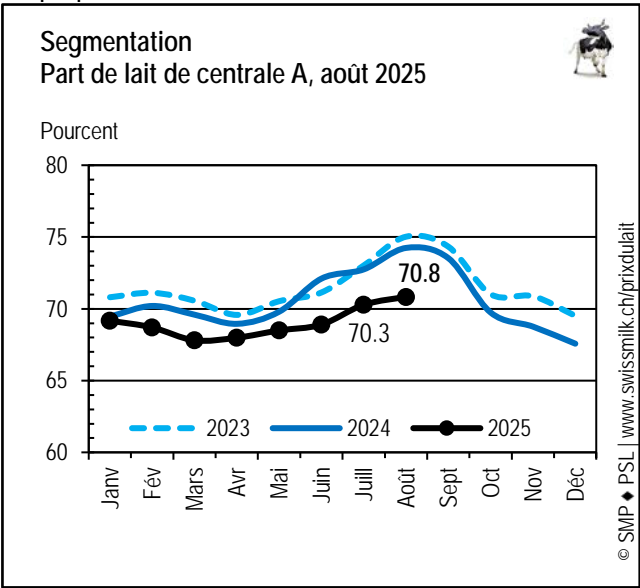
Segmentation lait de centrale "Tapis vert" – selon décomptes de paie de lait

Prix comprenant le supplément pour le lait de 5 centimes

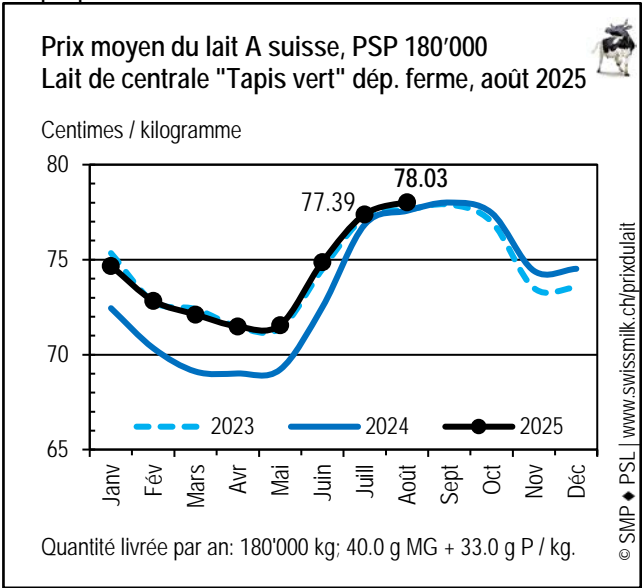
Moyenne Suisse

Segmentation		An	Janv.	Fév.	Mars	Avril	Mai	Juin	Juil.	Août	Sept.	Oct.	Nov.	Déc.	M12
Part A	%	2025	69.2	68.7	67.8	68.0	68.5	68.9	70.3	70.8					69.3
		2024	69.5	70.2	69.6	69.0	69.8	72.1	72.8	74.2	73.5	69.7	68.8	67.6	71.1
		Différence	-0.3	-1.5	-1.8	-1.0	-1.3	-3.2	-2.5	-3.4					-1.8
Part B	%	2025	30.8	31.3	32.2	32.0	31.5	31.1	29.7	29.2					30.7
		2024	30.5	29.8	30.4	31.0	30.2	27.9	27.2	25.8	26.5	30.3	31.2	32.4	28.9
		Différence	0.3	1.5	1.8	1.0	1.3	3.2	2.5	3.4					1.8
Prix A	Ct./k	2025	74.68	72.84	72.12	71.49	71.57	74.88	77.39	78.03					74.78
		2024	72.45	70.34	69.12	69.02	69.22	72.51	76.85	77.57	78.00	77.45	74.41	74.52	73.25
		Différence	2.23	2.50	3.00	2.47	2.34	2.37	0.54	0.45					1.53
Prix B	Ct./k	2025	51.14	48.86	48.81	47.72	47.73	50.99	54.04	54.38					50.97
		2024	50.99	47.82	47.33	47.16	47.55	49.87	52.77	52.65	52.06	53.44	50.34	52.11	50.47
		Différence	0.15	1.04	1.48	0.57	0.18	1.12	1.27	1.72					0.50

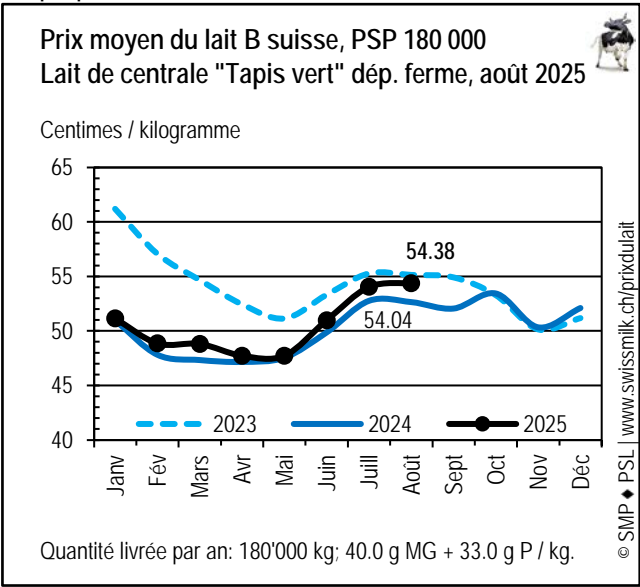
Graphique 1



Graphique 2



Graphique 3



Lait de fromagerie PER (lait produit à base de fourrages sans ensilage)

Prix comprenant le supplément pour le lait commercialisé de 5 centimes

Les prix correspondent au produit de la vente de l'ensemble du lait livré à la fromagerie par les annonceurs (y compris lait de restriction et lait faisant l'objet d'un autre type de valorisation par l'acheteur).

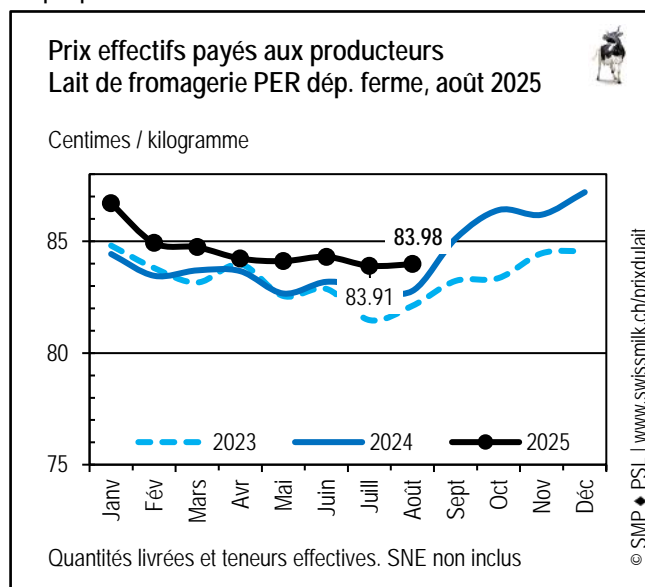
Tableau 1

1)	Mois sous rapport août 2025						Ø 12 mois (M12)		
	kg ²⁾	MG	P	Prix	Δ mois ant.	Δ année ant.	Prix	Δ mois ant.	Δ année ant.
Prix effectif dép. ferme PER	21'400	3.97	3.48	83.98	0.07	1.20	85.15	0.10	1.61
Prix effectif franco fromagerie PER	27'000	3.99	3.43	84.88	0.78	1.78	85.06	0.15	1.36

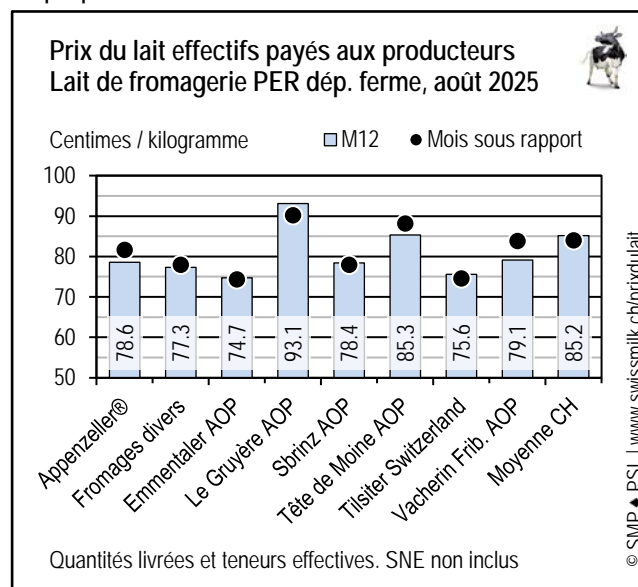
1) Abréviations : cf. « Légende » à la fin du présent document.

2) Quantité mensuelle

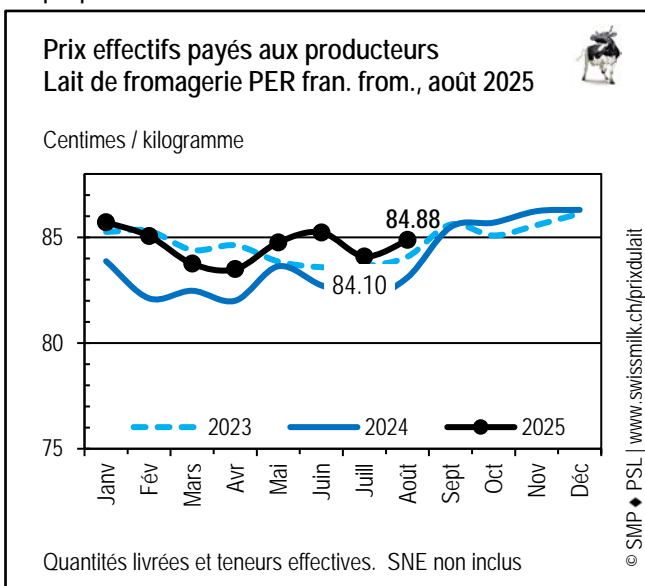
Graphique 1



Graphique 2



Graphique 3



Graphique 4

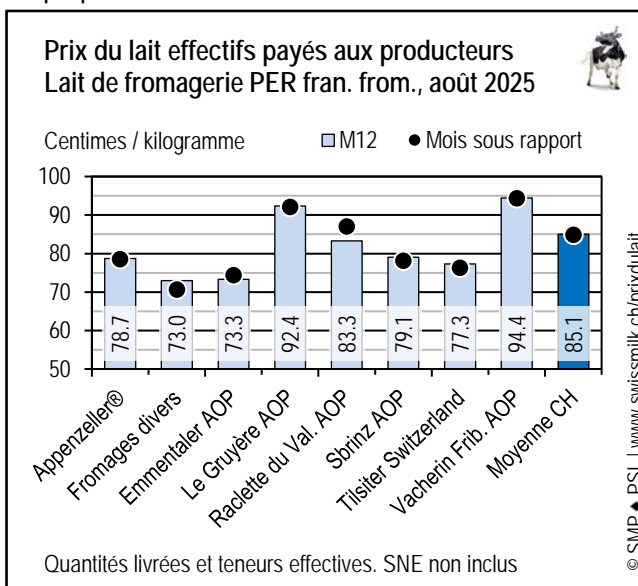
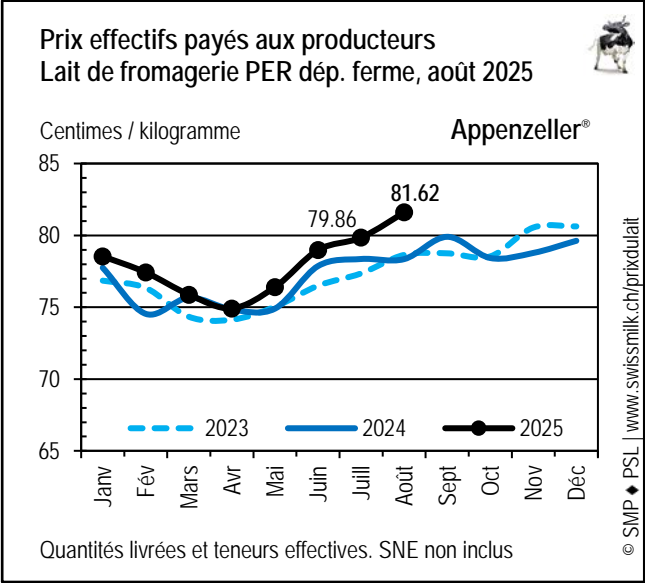


Tableau 2

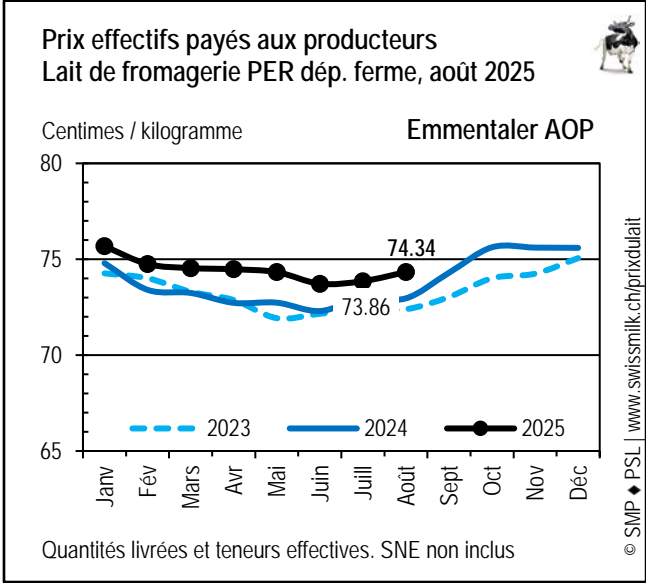
	Départ ferme						Franco fromagerie / centre collecteur					
	M12	Mois sous rapport août 2025					M12	Mois sous rapport août 2025				
	Prix	Prix	SNE	kg ¹⁾	MG	P	Prix	Prix	SNE	kg ¹⁾	MG	P
Appenzeller®	78.58	81.62	3.00	19'100	4.08	3.54	78.71	78.55	3.00	23'500	3.74	3.43
Fromages divers	77.31	77.94	2.91	21'100	4.07	3.38	73.02	70.65	3.00	19'600	4.02	3.46
Emmentaler AOP	74.75	74.34	3.00	33'100	4.03	3.44	73.29	74.36	2.22	29'600	4.00	3.25
Le Gruyère AOP	93.12	90.18	3.00	16'800	3.93	3.58	92.36	92.09	2.73	28'000	4.08	3.50
Raclette du Valais AOP	79.80	83.50	3.00				83.25	87.00	3.00			
Sbrinz AOP	78.44	77.92	2.38	18'200	3.79	3.70	79.07	78.12	3.00	13'300	3.83	3.46
Tête de Moine AOP	85.35	88.16	3.00	19'200	3.95	3.25	n.d.	n.d.	n.d.	n.d.	n.d.	n.d.
Tilsiter Switzerland	75.60	74.57	2.58	4'900	3.93	3.19	77.34	76.30	3.00	15'400	3.90	3.55
Vacherin Fribourgeois AOP	79.08	83.85	2.44	23'600	3.82	3.14	94.45	94.35	3.00	25'800	3.94	3.48
Moyenne suisse	85.15	83.98	2.94	21'400	3.97	3.48	85.06	84.88	2.69	27'000	3.99	3.43

¹⁾ Quantité mensuelle

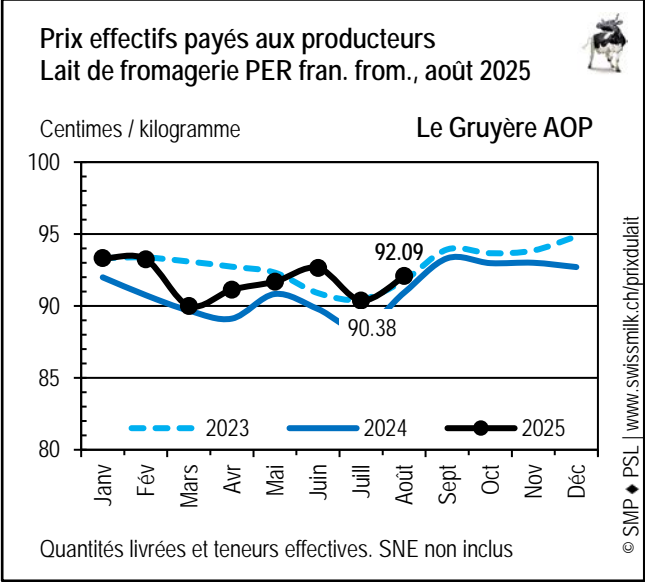
Graphique 5



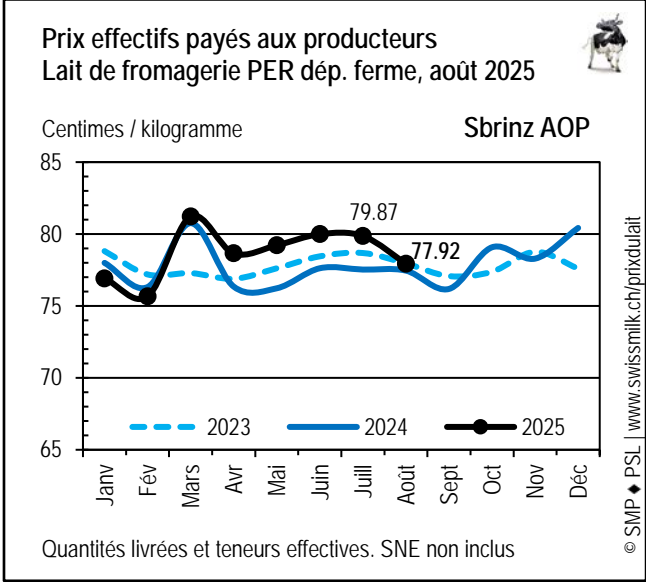
Graphique 6



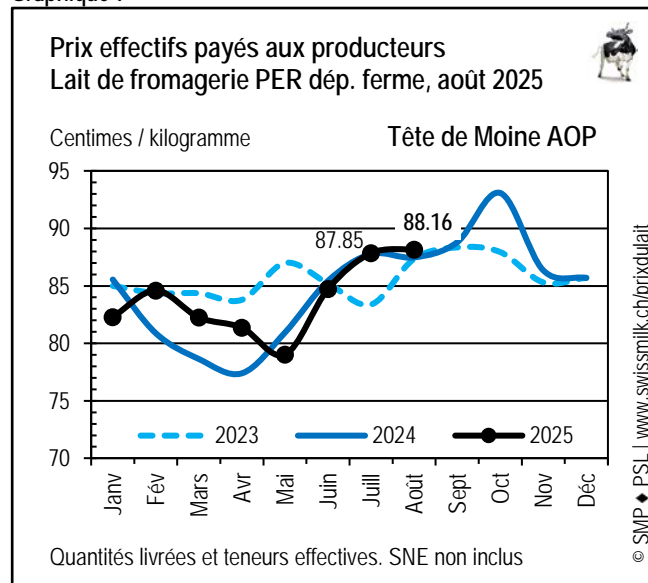
Graphique 7



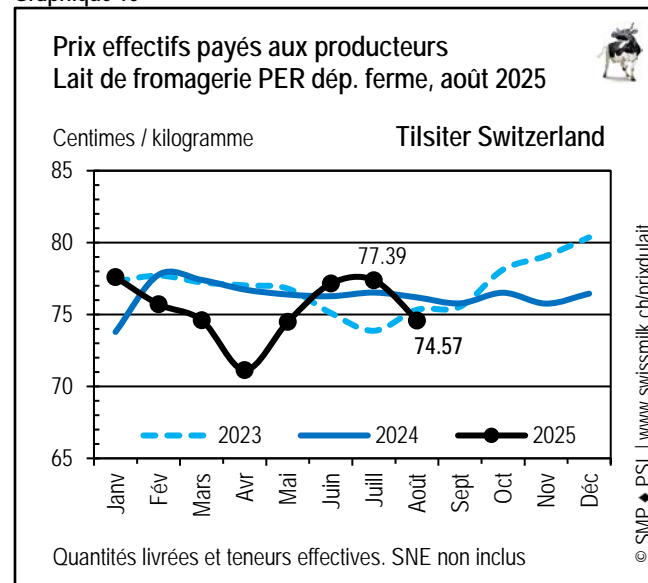
Graphique 8



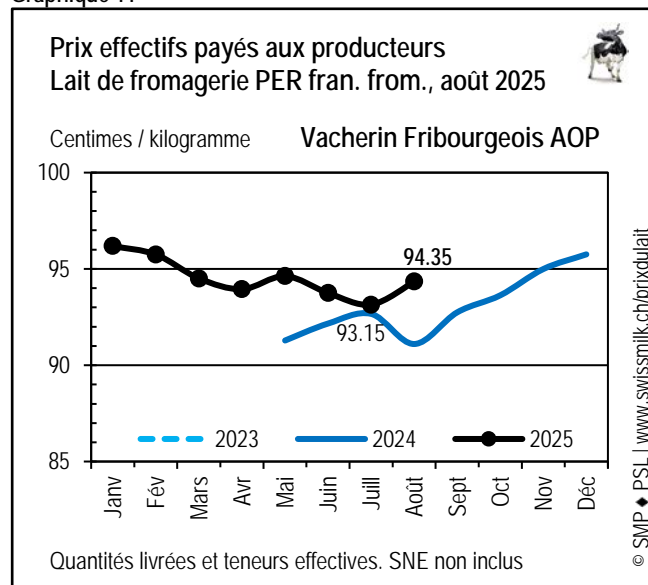
Graphique 9



Graphique 10



Graphique 11



Lait de centrale bio

Prix comprenant le supplément pour le lait commercialisé de 5 centimes

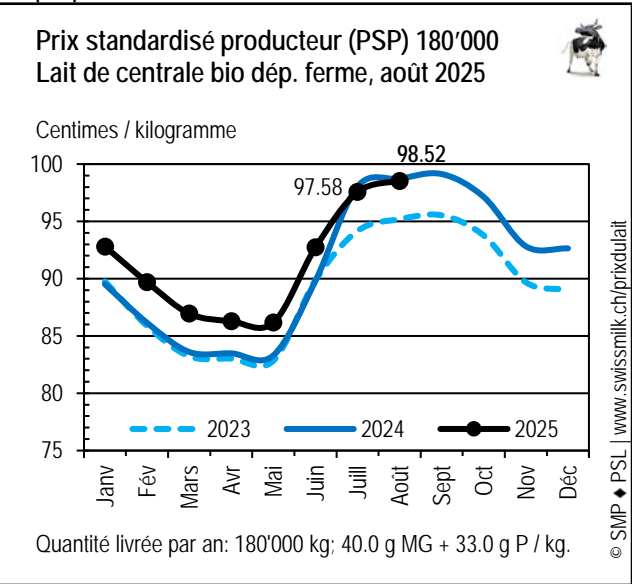
Tableau 1

Prix du lait moyen pour le lait de centrale bio (ct./kg)									
1)	Mois sous rapport août 2025						Ø 12 mois (M12)		
	kg ²⁾	MG	P	Prix	Δ mois ant.	Δ année ant.	Prix	Δ mois ant.	Δ année ant.
PSP 180'000 bio	13'641	4.00	3.30	98.52	0.94	-0.20	92.70	-0.02	2.65
Prix effectif dép. ferme bio	16'300	3.99	3.25	98.48	0.35	0.09	94.26	0.01	3.19
Prix effectif centre coll. bio	8'400	4.65	3.48	100.38	2.92	0.98	93.59	0.08	1.83

1) Abréviations : cf. « Légende » à la fin du présent document.

2) Quantité mensuelle

Graphique 1



Graphique 2

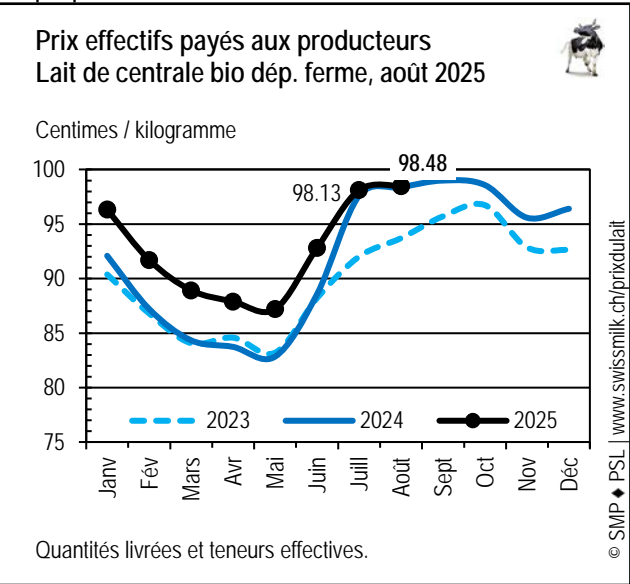
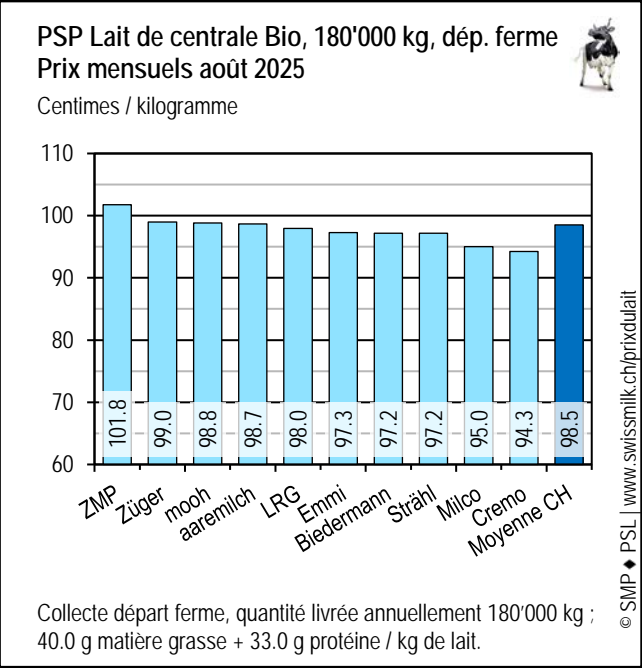


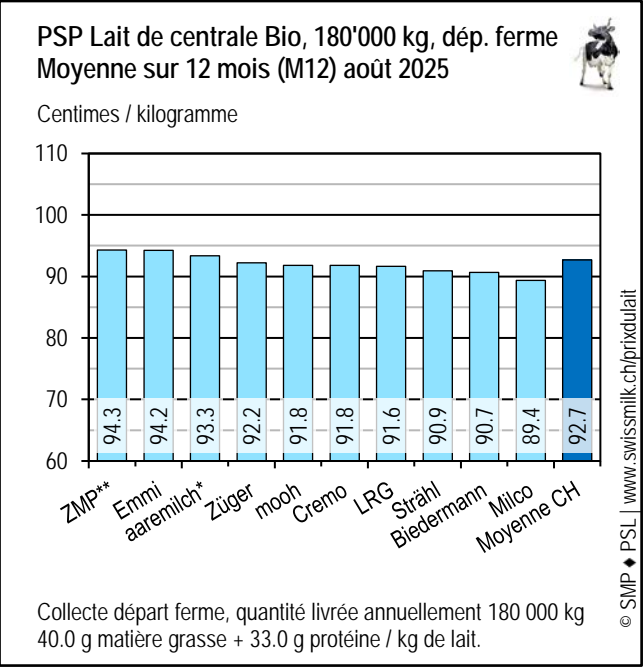
Tableau 2

Prix standardisé producteur (PSP) 180'000 bio avec segments de prix et composition du prix (ct./kg)												
2025	Janv.	Fév.	Mars	Avril	Mai	Juin	Juil.	Août	Sept.	Oct.	Nov.	Déc.
Ø PSP 180'000	92.81	89.69	86.94	86.27	86.16	92.73	97.58	98.52				
Prix niveau A												
Prix niveau B												
Prix niveau C												
Composition du prix (Ø prix mixte de base + total suppléments / déductions = Ø PSP):												
Ø prix mixte de base	89.58	88.68	87.31	87.08	86.99	89.40	90.64	91.63				
Echelon. saisonnier du prix	0.06	-2.22	-3.65	-3.72	-3.78	0.09	4.03	4.09				
Déductions liées au marché	-1.60	-1.61	-1.59	-1.95	-1.95	-1.53	-1.53	-1.65				
Supplément pour quantité	1.11	1.17	1.17	1.20	1.17	1.15	0.95	0.95				
Participation frais transport	-1.53	-1.52	-1.48	-1.45	-1.45	-1.57	-1.68	-1.68				
Correct. teneurs 4.00 / 3.30	0.00	0.00	0.00	0.00	0.00	0.00	0.00	0.00				
Divers supplém. / déduct.	5.18	5.18	5.18	5.12	5.18	5.18	5.18	5.18				
Total supplém. / déductions	3.23	1.01	-0.37	-0.80	-0.83	3.33	6.94	6.89				

Graphique 3



Graphique 4



Remarques :

- Prix comprenant le supplément pour le lait commercialisé
- Le service de surveillance du prix du lait indique les prix à l'achat de premier échelon. Les prix payés par les transformateurs à l'achat de deuxième échelon ne sont pas pris en compte.
- * Prime de fidélité non incluse
- ** Non compris dans le prix de ZMP : remboursement performance Emmi
- Nous ajoutons volontiers à notre liste de nouveaux annonceurs de prix dans le secteur bio (lait de fromagerie ou de centrale).
- Les éventuels suppléments pour « Demeter » ne sont pas pris en compte dans le prix standard producteur.

Lait de fromagerie bio (lait produit à base de fourrages sans ensilage) → peu d'annonceurs

Prix comprenant le supplément pour le lait commercialisé de 5 centimes

Tableau 1

Prix du lait de fromagerie bio (ct./kg)												
	Départ ferme						Franco fromagerie / centre collecteur					
	M12	Mois sous rapport août 2025					M12	Mois sous rapport août 2025				
	Prix	Prix	SNE	Kg ¹⁾	MG	P	Prix	Prix	SNE	Kg ¹⁾	MG	P
Appenzeller®	96.19	95.96	3.00	15'500	3.90	3.35	n.d.	n.d.	n.d.	n.d.	n.d.	n.d.
Bündner Bergkäse	n.d.	n.d.	n.d.	n.d.	n.d.	n.d.	89.97	n.d.	n.d.	n.d.	n.d.	n.d.
Fromages divers	85.27	84.45	3.00	9'500	3.77	3.35	n.d.	n.d.	n.d.	n.d.	n.d.	n.d.
Emmentaler AOP	92.71	93.30	3.00	9'400	3.88	3.38	94.97	97.88	2.95	10'700	4.35	3.41
Le Gruyère AOP	104.70	109.24	3.00	5'600	4.72	3.58	n.d.	n.d.	n.d.	n.d.	n.d.	n.d.

1) Quantité mensuelle

Prix comprenant le supplément pour le lait commercialisé.

Tableaux moyennes suisses

Prix comprenant le supplément pour le lait commercialisé de 5 centimes

Moyenne suisse lait de centrale "Tapis vert"

Preis prix	Ort lieu	Jahr an	Jan Janv	Feb Fév.	Mär Mars	Apr Avril	Mai Mai	Jun Juin	Jul Juil.	Aug Août	Sep Sept.	Okt Oct.	Nov Nov.	Dez Déc.	R12 M12	Kg kg	F mg	E p	D
SPP-PSP 180'000	ab Hof ferme	2025	67.62	65.51	64.52	63.81	63.89	67.62	70.52	71.25					67.59	13'641	4.00	3.30	++
		2024	66.12	63.75	62.39	62.20	62.54	66.29	70.54	71.37	71.60	70.47	67.10	67.17	66.78	13'641	4.00	3.30	++
SPP-PSP 360'000	ab Hof ferme	2025	68.70	66.61	65.60	64.90	64.97	68.72	71.91	72.66					68.78	27'283	4.00	3.30	++
		2024	67.19	64.83	63.44	63.33	63.72	67.36	71.83	72.70	72.69	71.58	68.51	68.50	67.91	27'283	4.00	3.30	++
realisiert effectif	ab Hof ferme	2025	72.79	69.95	68.41	67.47	66.41	69.71	72.67	74.20					71.43	36'800	4.07	3.39	++
		2024	71.75	67.88	66.75	65.95	65.61	68.97	72.82	73.59	74.63	74.99	72.94	73.02	70.67	33'500	4.03	3.33	++
realisiert effectif	Samm. cc	2025	71.66	69.27	68.03	66.93	66.08	67.61	70.23	72.06					70.26	20'100	3.84	3.29	++
		2024	70.69	68.36	67.17	65.14	64.80	66.61	70.28	72.26	73.03	73.42	71.56	73.25	69.74	21'400	3.89	3.25	++

Moyenne suisse lait de centrale bio

Preis prix	Ort lieu	Jahr an	Jan Janv	Feb Fév.	Mär Mars	Apr Avril	Mai Mai	Jun Juin	Jul Juil.	Aug Août	Sep Sept.	Okt Oct.	Nov Nov.	Dez Déc.	R12 M12	Kg kg	F mg	E p	D
SPP-PSP 180'000	ab Hof ferme	2025	92.81	89.69	86.94	86.27	86.16	92.73	97.58	98.52					92.70	13'641	4.00	3.30	++
		2024	89.51	86.14	83.59	83.47	83.28	89.79	98.04	98.72	99.13	97.13	92.81	92.63	90.05	13'641	4.00	3.30	++
realisiert effectif	ab Hof ferme	2025	96.33	91.72	88.93	87.90	87.21	92.83	98.13	98.48					94.26	16'300	3.99	3.25	++
		2024	92.10	87.23	84.35	83.75	82.86	88.58	97.61	98.39	99.01	98.59	95.60	96.42	91.07	18'100	3.88	3.19	++
realisiert effectif	Samm. cc	2025	93.21	90.77	88.00	87.35	87.00	93.20	97.46	100.4					93.59	8'400	4.65	3.48	+
		2024	91.50	87.84	84.81	85.54	85.82	91.97	98.75	99.40	99.75	97.92	93.44	94.57	91.75	8'300	4.29	3.34	+

Moyenne suisse lait de fromagerie PER

Preis prix	Ort lieu	Jahr an	Jan Janv	Feb Fév.	Mär Mars	Apr Avril	Mai Mai	Jun Juin	Jul Juil.	Aug Août	Sep Sept.	Okt Oct.	Nov Nov.	Dez Déc.	R12 M12	Kg kg	F mg	E p	D
realisiert effectif	ab Hof ferme	2025	86.70	84.93	84.74	84.23	84.11	84.30	83.91	83.98					85.15	21'400	3.97	3.48	++
		2024	84.43	83.46	83.70	83.66	82.66	83.19	82.95	82.78	85.12	86.40	86.19	87.20	83.54	23'400	3.97	3.43	++
	Käserei from.	2025	85.72	85.06	83.75	83.50	84.76	85.24	84.10	84.88					85.06	27'000	3.99	3.43	++
		2024	83.87	82.11	82.47	82.00	83.63	82.73	82.12	83.10	85.49	85.70	86.24	86.30	83.70	23'900	3.83	3.39	++
SVZ SNE	ab Hof ferme	2025	2.92	2.92	2.95	2.90	2.91	2.92	2.92	2.94					2.94				
		2024	2.95	2.97	2.97	2.97	2.96	2.96	2.97	2.96	2.96	2.96	2.97	2.96	2.96				
	Käserei from.	2025	2.69	2.73	2.69	2.52	2.71	2.70	2.57	2.69					2.69				
		2024	2.72	2.53	2.56	2.76	2.68	2.72	2.63	2.76	2.76	2.73	2.71	2.74	2.68				

Commentaire

Depuis janvier 2019, la Confédération verse aux producteurs de lait un **supplément pour le lait commercialisé**. Celui-ci s'élevait à **4.5 ct./kg** de lait jusqu'à fin 2021. Il est passé à **5 centimes** en janvier 2022. En contrepartie, les acheteurs de lait paient aux producteurs-trices un prix réduit en conséquence. Ce supplément est comptabilisé comme un supplément de prix dans la surveillance du prix du lait. Le **supplément laitier est donc compris dans tous les prix calculés** par la surveillance du prix du lait. La raison en est que le supplément est directement lié à la vente du lait et que les prix sont ainsi plus aisément comparables avec ceux des années précédentes.

En août, le **prix standardisé producteur PSP 180 000** s'élevait à 71.25 ct./kg, soit une hausse de 0.74 ct./kg par rapport à juillet et une baisse de 0.12 ct./kg par rapport à août 2024. La moyenne des douze mois précédents s'élevait en août à 67.59 centimes (+0.82 ct. par rapport à août 2024).

En août, les facteurs suivants ont influencé la structure générale des prix à la hausse ou à la baisse (cf. tableau 2, page 1 et page sur la segmentation) :

- Le prix moyen versé pour le lait A s'est élevé à 78.03 centimes (+0.64 ct. par rapport à juillet et +0.45 ct. par rapport à août 2024). Le prix moyen versé pour le lait B s'est élevé à 54.38 centimes en août (+0.34 ct. par rapport à juillet et +1.72 ct. par rapport à août 2024).
- En août, la part de lait A s'élevait à 70,8 %. Elle a ainsi augmenté de 0,5 point par rapport à juillet et diminué de 3,4 points par rapport à août 2024.
- Dix acheteurs ont versé un supplément lié à l'échelonnement saisonnier des prix (contre neuf acheteurs le mois précédent). Cela a provoqué une hausse du PSP de 2.56 ct./kg (+0.10 ct./kg par rapport au mois précédent).
- Les déductions liées au marché (déficit de financement remplacement loi chocolatière, force du franc, etc.) s'élevaient en août à 0.77 ct./kg en moyenne (stable par rapport au mois précédent).
- En août, le volume mensuel qui se trouve à la base du PSP s'élevait à 13 641 kilos (-209 kg par rapport au mois précédent). Les suppléments pour quantité se sont montés à 0.65 ct./kg (stable par rapport au mois précédent). La participation aux frais de transport a représenté -1.83 ct./kg (-0.02 ct. par rapport à juillet).
- Le supplément de durabilité a provoqué une hausse du PSP de 2.36 ct./kg (+0.02 ct. par rapport au mois précédent).
- Pour le poste « divers suppléments / déductions » (en premier lieu le supplément pour le lait commercialisé/ les fonds de l'IP Lait), un supplément de +3.49 ct./kg a pu être observé en août (stable par rapport au mois précédent).
- Le prix de base mixte s'est élevé à 64.79 ct./kg (+0.64 ct. par rapport à juillet).
Le total des suppléments/déductions atteignait +6.47 ct./kg en août (+0.10 ct. par rapport au mois précédent).

En octobre, le **prix moyen effectif départ ferme pour le lait de centrale (annonceurs de PSL)** pour une quantité mensuelle de 36 800 kg (-800 kg par rapport à juillet) était de 74.20 ct./kg (+1.53 ct. par rapport au mois précédent). Chez les annonceurs, les teneurs du lait, à savoir 4,07 g/kg de matière grasse (-0,03 g) et 3,39 g/kg de protéine (+0,06 g), étaient plus élevées que le mois précédent.

En août, le **prix effectif franco centre collecteur pour le lait de centrale** a connu une hausse de 1.84 centime pour atteindre 72.06 ct./kg.

Lait de fromagerie PER

En août, le **prix moyen effectif départ ferme pour le lait de fromagerie** (hors supplément de non-ensilage) était de 83.98 ct./kg, soit une hausse de 0.07 ct. par rapport à juillet et de 1.20 ct. par rapport à août 2024. La moyenne des douze mois précédents s'est élevée à 85.15 ct./kg (+1.61 ct./kg par rapport à celle d'août 2024).

Franco fromagerie, le prix du lait de fromagerie était de 84.88 ct./kg en août, soit une hausse de 0.78 ct./kg par rapport à juillet et de 1.78 ct./kg par rapport à août 2024. La moyenne des douze mois précédents s'est élevée à 85.06 ct./kg (+1.36 ct./kg par rapport à celle d'août 2024).

Lait de centrale bio

Le **PSP 180 000 du lait bio** s'est monté à 98.52 ct./kg en août, soit une hausse de 0.94 ct./kg par rapport à juillet et une baisse de 0.20 ct./kg par rapport à août 2024. Quant à la moyenne du PSP des douze mois précédents, elle s'élevait à 92.70 ct./kg (+2.65 ct./kg par rapport à celle d'août 2024).

Neuf acheteurs ont versé un supplément lié à l'échelonnement saisonnier des prix (nombre inchangé par rapport au mois précédent). Cela a provoqué une hausse du PSP de 4.09 ct./kg (+0.06 ct./kg par rapport au mois précédent).

En août, les déductions liées au marché (contribution de déclassement, allègement du marché du lait bio, etc.) s'élevaient en moyenne à 1.65 ct./kg (-0.12 ct. par rapport à juillet).

En août, le **prix moyen effectif du lait bio départ ferme** (annonceurs de PSL) était de 98.48 ct./kg (+0.35 ct. par rapport au mois précédent). Chez les annonceurs, les teneurs du lait, à savoir 3,99 g/kg de matière grasse (-0,04 g) et 3,25 g/kg de protéine (-0,00 g), étaient plus basses que celles du mois précédent.

Légende

Prix standardisé producteur

PSP 180'000 ou 360'000

Le PSP est standardisé sur la base de quantités livrées, de teneurs et de critères qualitatifs mensuels identiques pour tous les premiers acheteurs, conformément aux paramètres-clé pour l'achat de lait. La quantité de lait mensuelle suit la livraison de lait saisonnière totale de la Suisse pour les quantités de lait annuelles de 180'000 ou 360'000 kg. Le PSP comprend : tous les suppléments et déductions influant sur le prix du lait effectivement payés, comme l'échelonnement saisonnier du prix, les suppléments contractuels et de quantité, les déductions liées au marché et les retenues, la participation aux frais de transport, les bonus, les primes et les arriérés, ainsi que le supplément pour le lait transformé en fromage (le cas échéant) selon les conditions des différents premiers acheteurs.

Le PSP ne comprend pas : les déductions pour les mesures de marketing soumises à la force obligatoire, les contributions de membres pour la défense professionnelle, les factures de prestations et d'achats de marchandises de toute sorte. **Calcul :** Le PSP correspond au prix mixte de base (prix du lait moyen des segments de prix pondéré en fonction des quantités) auquel est ajoutée la somme de l'ensemble des suppléments et des déductions. **La base servant au calcul** du PSP est fournie par les contrats d'achat de lait et les données des premiers acheteurs. Les décomptes de la paie du lait des annonceurs servent d'outil de contrôle.

effectif

Le prix du lait effectif comprend tous les composants du prix du lait payés ayant une influence, à l'exception du supplément de non-ensilage pour le lait de fromagerie (apparaît séparément). Les quantités par arrêt et les teneurs correspondent à la moyenne de l'ensemble des annonceurs enregistrés auprès de la surveillance du prix du lait de la FPSL. Les éventuelles déductions appliquées pour non-conformité à un des paramètres-clé concernant la qualité du lait ne sont pas prises en compte. **La base servant au calcul** est fournie par les décomptes de la paie du lait des annonceurs.

PER

Produit en fonction des directives concernant les prestations écologiques requises.

Bio

Produit en fonction des directives concernant l'agriculture biologique.

Lait de centrale,

Lait de fromagerie

Est considéré comme lait de fromagerie par la surveillance du prix du lait de la FPSL le lait de non-ensilage. Le supplément de non-ensilage doit donc apparaître sur le décompte de la paie du lait ou dans les appendices au contrat d'achat du lait, sans quoi le lait est considéré comme lait de centrale.

Ø, Moyenne

Prix moyen. Les prix du lait mensuels sont pondérés en fonction des quantités (en fonction de la quantité de lait du premier acheteur ou de la quantité de fromage produit).

Δ

Différence, variation.

R12, M12

Moyenne continue sur 12 mois (moyenne arithmétique des 12 derniers mois, y compris le mois considéré).

kg / mg / p

Données moyennes concernant la quantité de lait et les composants fournies par les annonceurs durant le mois considéré : kilogramme de lait / teneur en matière grasse en g par 100 g / teneur en protéine en g par 100 g de lait.

SNE

Supplément de non-ensilage (non inclus dans le prix du lait effectif).

D

Donnée concernant le nombre d'annonceurs du prix : 0 = peu, + = assez, ++ = beaucoup d'annonceurs.

ferme

Relevé du lait effectué au départ de la ferme.

cc

Relevé du lait effectué franco centre collecteur ou livré à la fromagerie.

SP : P. de coll.

Relevé du lait au départ du point de collecte.

n.d.

Données non disponibles.