

Dans le cadre de la surveillance du prix du lait, la Fédération des Producteurs Suisses de Lait PSL a calculé pour le mois sous rapport les prix du lait ci-après. Le calcul des « prix effectifs » est basé sur les décomptes de la paie du lait envoyés par les annonceurs durant les 40 jours suivant la fin du mois, tandis que le calcul du « prix standardisé producteur PSP » est basé sur les conditions contractuelles des premiers acheteurs.

## Lait de centrale "Tapis vert"

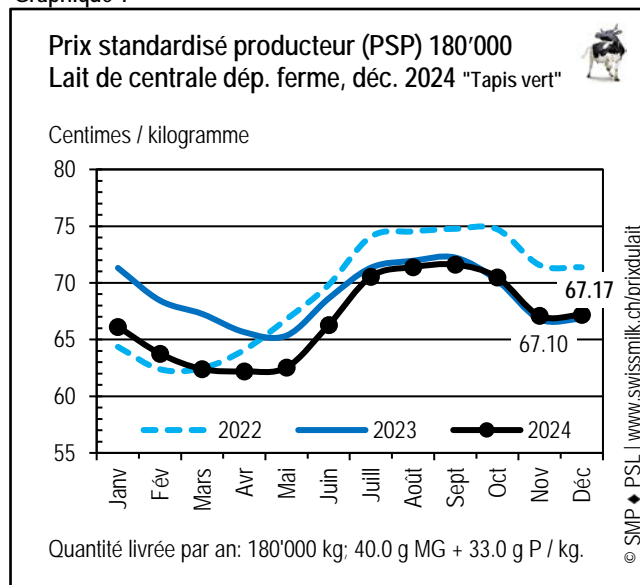
Prix comprenant le supplément pour le lait commercialisé de 5 centimes

Tableau 1

1)	Mois sous rapport: décembre 2024						Ø 12 mois (M12)		
	kg	MG	P	Prix	Δ mois ant.	Δ année ant.	Prix	Δ mois ant.	Δ année ant.
PSP 180'000 PER	14'520	4.00	3.30	67.17	0.07	0.33	66.79	0.03	-2.05
PSP 360'000 PER	29'041	4.00	3.30	68.50	-0.01	0.30	67.97	0.02	-2.17
Effectif dép. ferme PER	33'600	4.42	3.54	73.02	0.08	-0.20	70.74	-0.02	-1.77
Effectif centre collecteur PER	17'100	4.35	3.54	73.25	1.69	-0.28	69.71	-0.02	-2.24

1) Abréviations : cf. « Légende » à la fin du présent document.

Graphique 1



Graphique 2

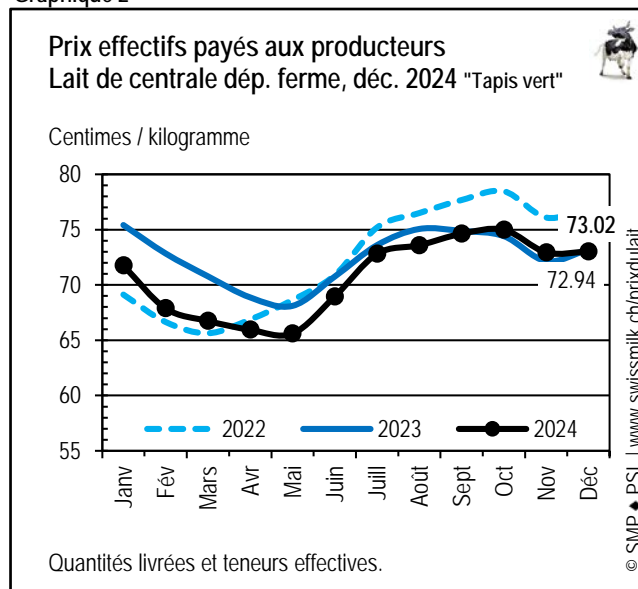


Tableau 2

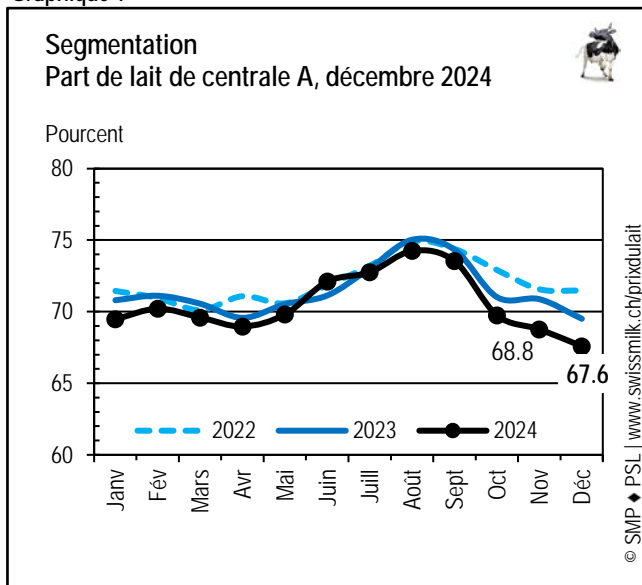
Prix standardisé producteur (PSP) 180'000 PER avec segments de prix et composition du prix (ct./kg)												
2024	Janv.	Fév.	Mars	Avril	Mai	Juin	Juil.	Août	Sept.	Oct.	Nov.	Déc.
Ø PSP 180'000 PER	66.12	63.75	62.39	62.20	62.54	66.29	70.54	71.37	71.60	70.47	67.10	67.17
Prix niveau A	72.45	70.35	69.12	69.02	69.23	72.52	76.85	77.57	78.00	77.45	74.41	74.52
Prix niveau B	50.99	47.82	47.33	47.16	47.55	49.87	52.77	52.65	52.06	53.44	50.34	52.11
Prix niveau C												
Composition du prix (Ø prix mixte de base + total suppléments / déductions = Ø PSP):												
Ø prix mixte de base	61.67	61.12	60.15	60.10	60.37	61.94	64.28	65.05	64.87	64.47	63.43	63.42
Echelon. saisonnier du prix	-0.01	-1.89	-2.34	-2.42	-2.29	0.01	2.43	2.49	2.40	1.84	-0.01	-0.01
Déductions liées au marché	-0.80	-0.79	-0.76	-0.86	-0.84	-0.89	-0.90	-0.91	-0.92	-0.90	-0.97	-0.94
Supplément pour quantité	0.94	0.98	0.98	1.00	0.98	0.94	0.67	0.67	0.98	0.94	0.70	0.70
Participation frais transport	-1.68	-1.64	-1.60	-1.56	-1.56	-1.71	-1.79	-1.83	-1.64	-1.71	-1.79	-1.75
Correct. teneurs 4.00 / 3.30	0.01	0.01	0.01	0.01	0.01	0.01	0.01	0.01	0.01	0.01	0.01	0.01
Supplément durabilité	2.32	2.31	2.30	2.31	2.30	2.37	2.39	2.43	2.43	2.31	2.28	2.24
Divers supplém. / déduct.	3.67	3.65	3.64	3.62	3.57	3.62	3.46	3.46	3.48	3.51	3.46	3.51
Total supplém. / déductions	4.46	2.63	2.23	2.10	2.17	4.35	6.26	6.32	6.73	6.00	3.67	3.75

Segmentation lait de centrale "Tapis vert" – selon décomptes de paie de lait  
Prix comprenant le supplément pour le lait de 5 centimes

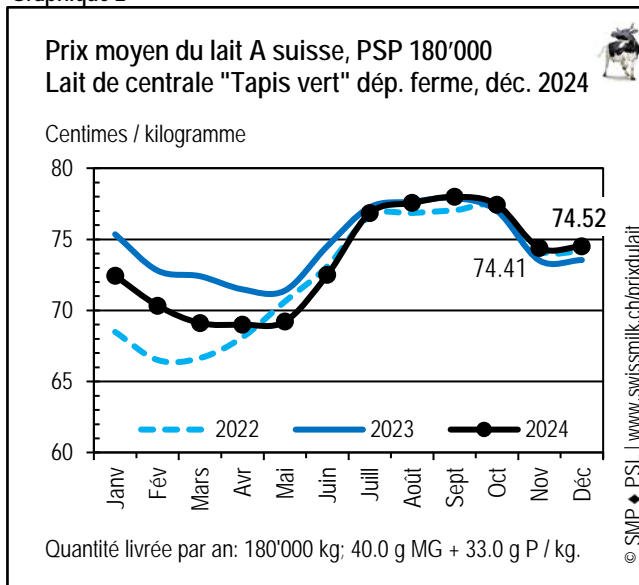
Moyenne Suisse

Segmentation	An	Janv.	Fév.	Mars	Avril	Mai	Juin	Juil.	Août	Sept.	Oct.	Nov.	Déc.	M12	
Part A	%	2024	69.5	70.2	69.6	69.0	69.8	72.1	72.8	74.2	73.5	69.7	68.8	67.6	70.6
		2023	70.8	71.1	70.6	69.6	70.5	71.1	73.0	75.0	74.3	71.0	70.9	69.5	71.5
Différence			-1.3	-0.9	-1.0	-0.6	-0.7	1.0	-0.3	-0.8	-0.8	-1.3	-2.1	-1.9	-0.9
Part B	%	2024	30.5	29.8	30.4	31.0	30.2	27.9	27.2	25.8	26.5	30.3	31.2	32.4	29.4
		2023	29.2	28.9	29.4	30.4	29.5	28.9	27.0	25.0	25.7	29.0	29.1	30.5	28.5
Différence			1.3	0.9	1.0	0.6	0.7	-1.0	0.3	0.8	0.8	1.3	2.1	1.9	0.9
Prix A	Ct./k	2024	72.45	70.34	69.12	69.02	69.22	72.51	76.85	77.57	78.00	77.45	74.41	74.52	73.46
		2023	75.34	72.79	72.40	71.47	71.38	74.51	77.24	77.63	77.90	76.99	73.50	73.53	74.56
Différence			-2.90	-2.45	-3.28	-2.46	-2.16	-2.00	-0.40	-0.06	0.10	0.46	0.91	0.98	-1.10
Prix B	Ct./k	2024	50.99	47.82	47.33	47.16	47.55	49.87	52.77	52.65	52.06	53.44	50.34	52.11	50.34
		2023	61.20	57.07	54.68	52.45	51.15	53.32	55.27	55.14	54.91	53.28	50.15	51.18	54.15
Différence			-10.21	-9.25	-7.35	-5.29	-3.60	-3.45	-2.50	-2.49	-2.85	0.16	0.19	0.93	-3.81

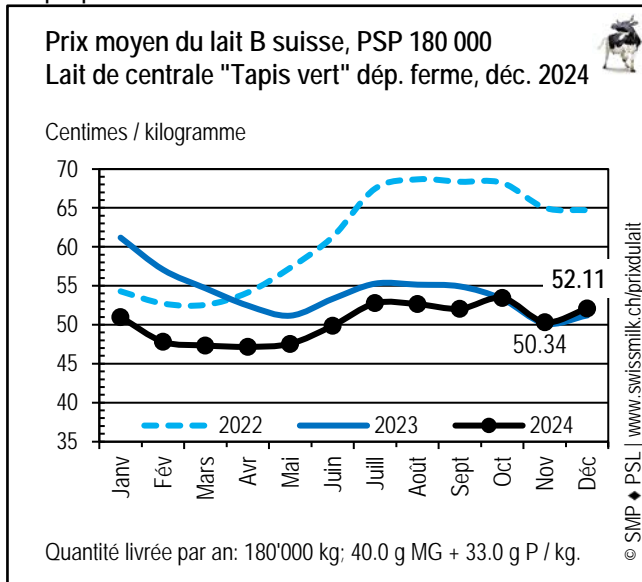
Graphique 1



Graphique 2



Graphique 3



Lait de fromagerie PER (lait produit à base de fourrages sans ensilage)

Prix comprenant le supplément pour le lait commercialisé de 5 centimes

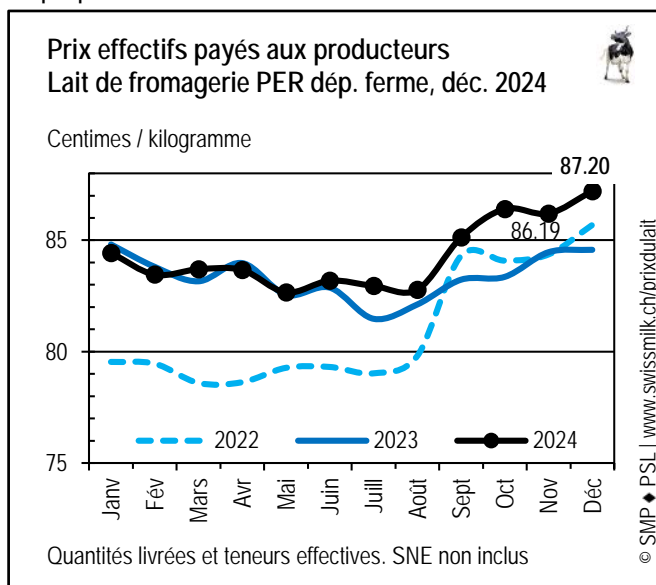
Les prix correspondent au produit de la vente de l'ensemble du lait livré à la fromagerie par les annonceurs (y compris lait de restriction et lait faisant l'objet d'un autre type de valorisation par l'acheteur).

Tableau 1

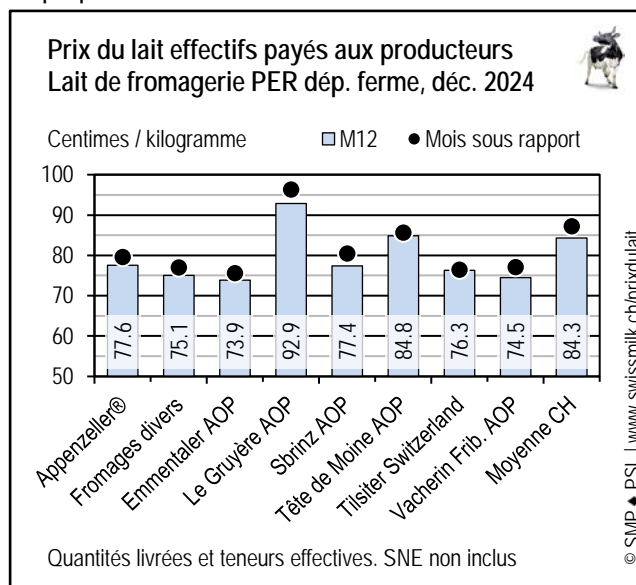
Prix du lait moyens pour le lait de fromagerie PER (ct./kg), supplément de non-ensilage (SNE) non inclus									
1)	Mois sous rapport décembre 2024					Ø 12 mois (M12)			
	kg	MG	P	Prix	Δ mois ant.	Δ année ant.	Prix	Δ mois ant.	Δ année ant.
Prix effectif dép. ferme PER	20'900	4.35	3.76	87.20	1.01	2.62	84.31	0.22	0.94
Prix effectif franco fromagerie PER	23'300	4.21	3.58	86.30	0.06	0.17	83.81	0.01	-0.95

1) Abréviations : cf. « Légende » à la fin du présent document.

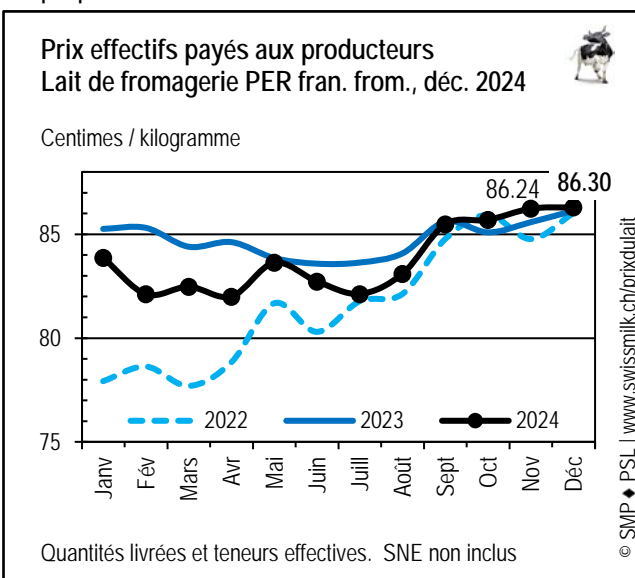
Graphique 1



Graphique 2



Graphique 3



Graphique 4

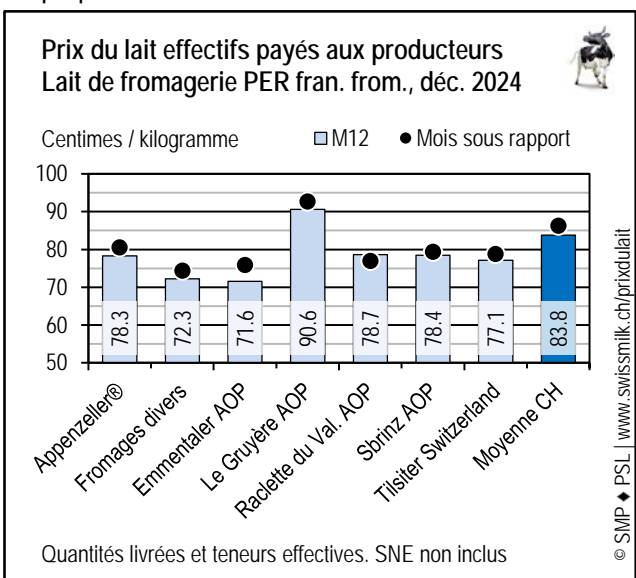
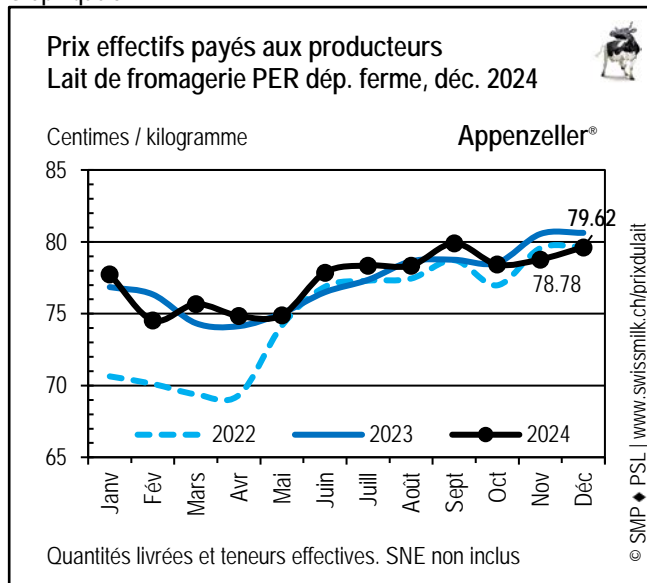


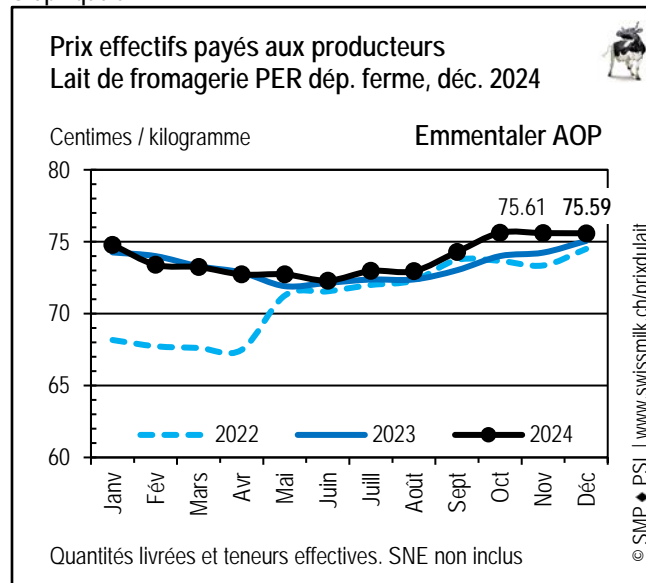
Tableau 2

	Départ ferme						Franco fromagerie / centre collecteur					
	M12	Mois sous rapport décembre 2024					M12	Mois sous rapport décembre 2024				
	Prix	Prix	SNE	kg	MG	P	Prix	Prix	SNE	kg	MG	P
Appenzeller®	77.57	79.62	3.00	18'000	4.38	3.73	78.30	80.52	3.00	27'400	4.19	3.72
Fromages divers	75.06	77.04	2.89	18'700	4.19	3.58	72.26	74.44	2.18	9'800	4.19	3.69
Emmentaler AOP	73.87	75.59	2.89	33'500	4.21	3.61	71.57	75.88	2.36	21'100	4.37	3.51
Le Gruyère AOP	92.89	96.32	3.00	15'000	4.48	3.94	90.59	92.71	2.80	21'100	4.16	3.58
Raclette du Valais AOP	75.10	73.50	3.00				78.67	77.00	3.00			
Sbrinz AOP	77.41	80.43	2.86	21'400	4.15	3.76	78.44	79.39	3.00	12'600	4.05	3.67
Tête de Moine AOP	84.82	85.68	3.00	15'600	4.01	3.25	n.d.	n.d.	n.d.	n.d.	n.d.	n.d.
Tilsiter Switzerland	76.30	76.46	3.00	17'700	4.24	3.55	77.10	78.77	3.00	18'600	4.15	3.73
Vacherin Fribourgeois AOP	74.47	77.11	2.56	17'700	4.14	3.53	n.d.	n.d.	n.d.	n.d.	n.d.	n.d.
Moyenne suisse	84.31	87.20	2.96	20'900	4.35	3.76	83.81	86.30	2.74	23'300	4.21	3.58

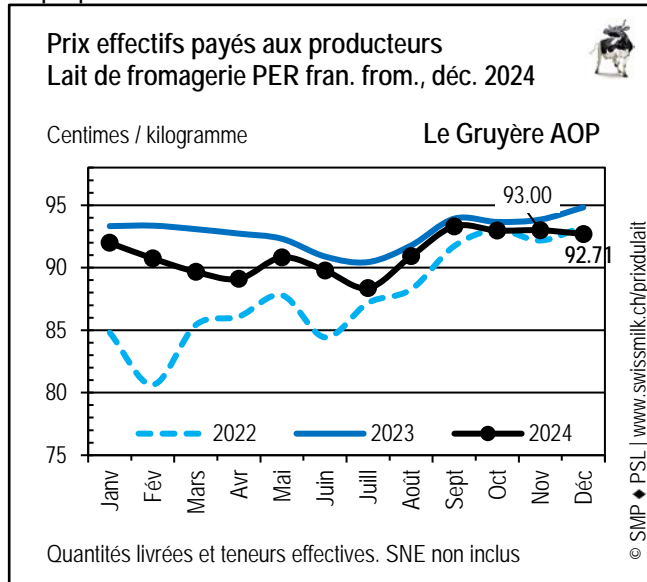
Graphique 5



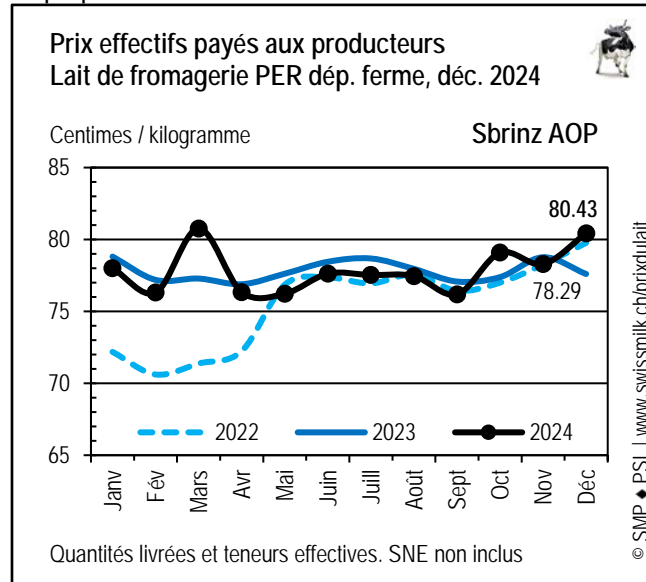
Graphique 6



Graphique 7

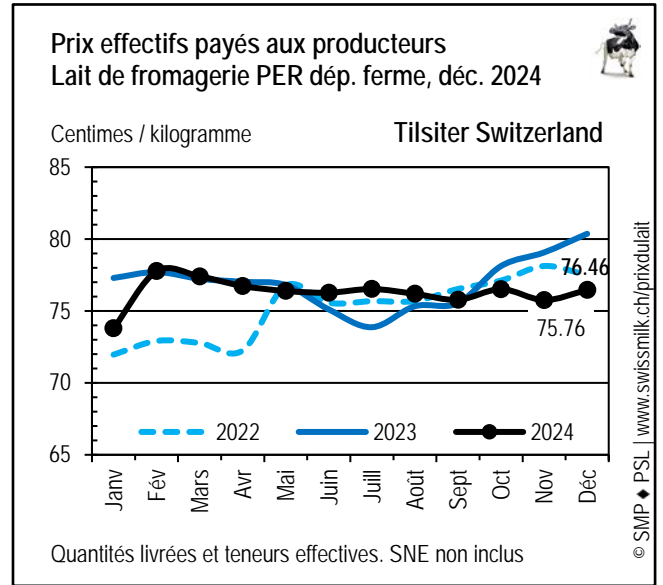
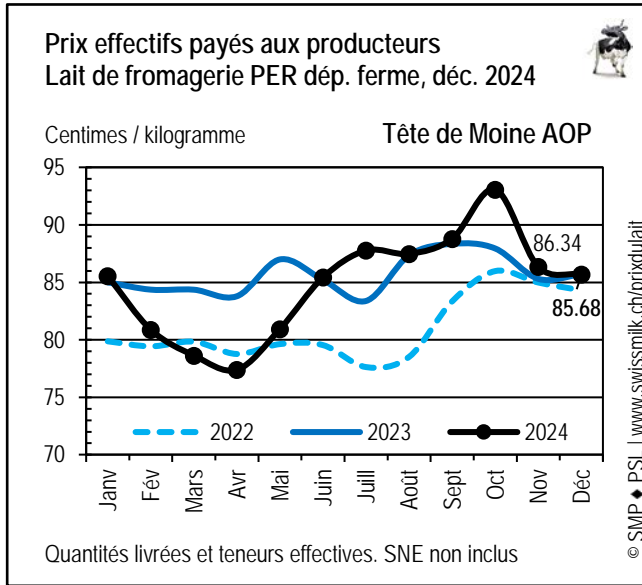


Graphique 8

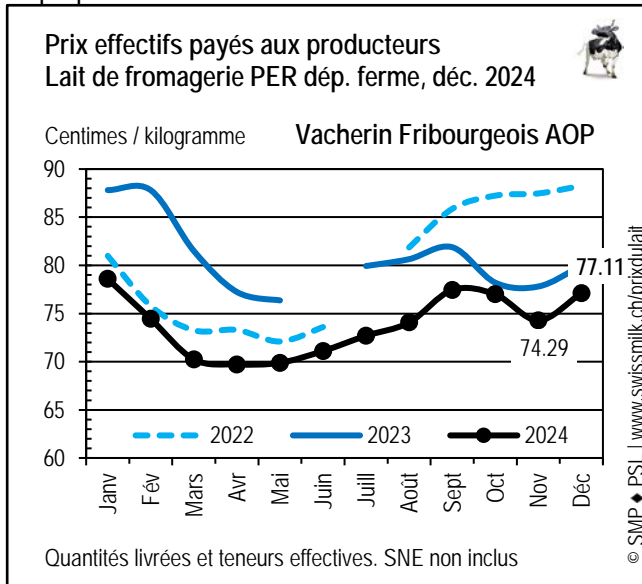


Graphique 9

Graphique 10



Graphique 11



## Lait de centrale bio

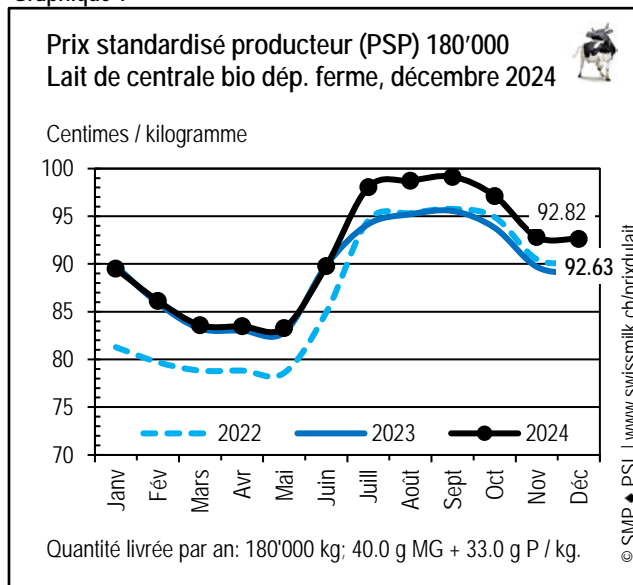
Prix comprenant le supplément pour le lait commercialisé de 5 centimes

Tableau 1

Prix du lait moyen pour le lait de centrale bio (ct./kg)									
1)	Mois sous rapport décembre 2024						Ø 12 mois (M12)		
	kg	MG	P	Prix	Δ mois ant.	Δ année ant.	Prix	Δ mois ant.	Δ année ant.
PSP 180'000 bio	14'520	4.00	3.30	92.63	-0.18	3.63	91.19	0.30	1.84
Prix effectif dép. ferme bio	18'000	4.41	3.45	96.42	0.82	3.79	92.04	0.32	1.96
Prix effectif centre coll. bio	8'900	4.36	3.39	94.57	1.13	3.29	92.61	0.27	1.15

1) Abréviations : cf. « Légende » à la fin du présent document.

Graphique 1



Graphique 2

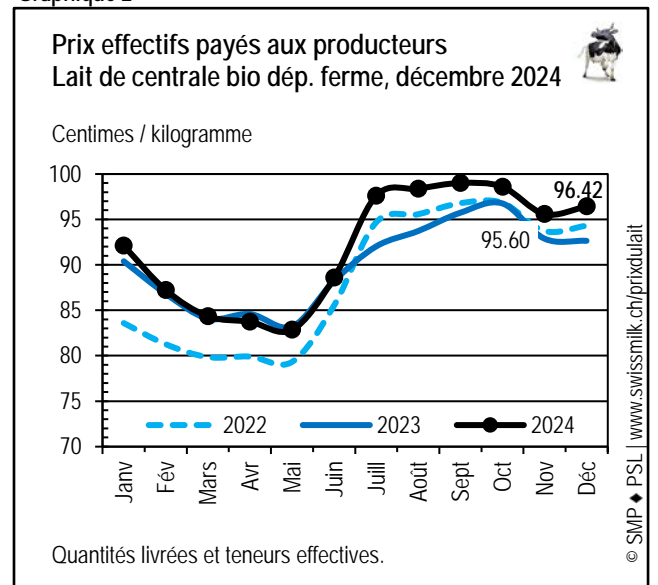
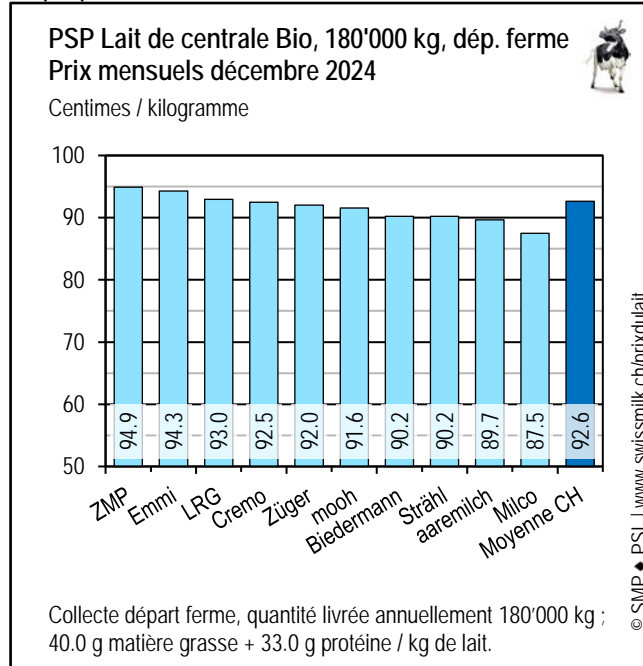


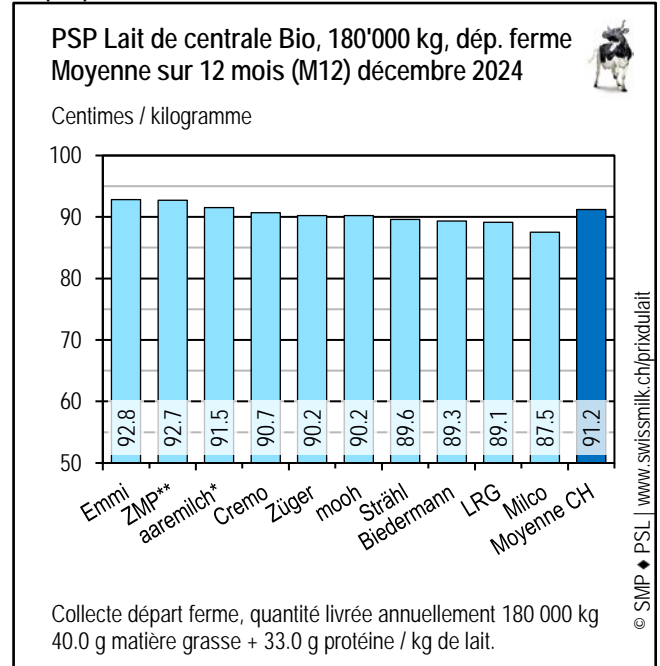
Tableau 2

Prix standardisé producteur (PSP) 180'000 bio avec segments de prix et composition du prix (ct./kg)												
2024	Janv.	Fév.	Mars	Avril	Mai	Juin	Juil.	Août	Sept.	Oct.	Nov.	Déc.
Ø PSP 180'000	89.51	86.14	83.59	83.47	83.28	89.79	98.04	98.72	99.13	97.13	92.82	92.63
Prix niveau A												
Prix niveau B												
Prix niveau C												
Composition du prix (Ø prix mixte de base + total suppléments / déductions = Ø PSP):												
Ø prix mixte de base	87.61	86.76	85.44	85.36	85.33	87.62	90.94	91.63	91.68	91.24	89.90	89.63
Echelon. saisonnier du prix	0.10	-2.49	-3.65	-3.74	-3.84	0.12	4.11	4.17	4.07	2.99	0.25	0.23
Déductions liées au marché	-2.92	-2.91	-3.03	-3.03	-3.02	-2.65	-1.27	-1.27	-1.28	-1.63	-1.55	-1.55
Supplément pour quantité	1.03	1.06	1.06	1.08	1.06	1.03	0.84	0.84	1.06	1.03	0.86	0.86
Participation frais transport	-1.52	-1.48	-1.43	-1.40	-1.40	-1.53	-1.65	-1.71	-1.47	-1.57	-1.64	-1.60
Correct. teneurs 4.00 / 3.30	0.00	0.00	0.00	0.00	0.00	0.00	0.00	0.00	0.00	0.00	0.00	0.00
Divers supplém. / déduct.	5.20	5.20	5.20	5.20	5.16	5.20	5.06	5.06	5.06	5.06	5.00	5.06
Total supplém. / déductions	1.89	-0.62	-1.85	-1.90	-2.05	2.18	7.09	7.09	7.44	5.88	2.92	3.01

Graphique 3



Graphique 4



## Remarques :

- Prix comprenant le supplément pour le lait commercialisé
- Le service de surveillance du prix du lait indique les prix à l'achat de premier échelon. Les prix payés par les transformateurs à l'achat de deuxième échelon ne sont pas pris en compte.
- \* Prime de fidélité non incluse
- \*\* Non compris dans le prix de ZMP : remboursement performance Emmi
- Nous ajoutons volontiers à notre liste de nouveaux annonceurs de prix dans le secteur bio (lait de fromagerie ou de centrale).
- Les éventuels suppléments pour « Demeter » ne sont pas pris en compte dans le prix standard producteur.

## Lait de fromagerie bio (lait produit à base de fourrages sans ensilage) → peu d'annonceurs

Prix comprenant le supplément pour le lait commercialisé de 5 centimes

Tableau 1

	Prix du lait de fromagerie bio (ct./kg)											
	Départ ferme						Franco fromagerie / centre collecteur					
	M12	Mois sous rapport décembre 2024					M12	Mois sous rapport décembre 2024				
Prix	Prix	SNE	kg	MG	P	Prix	Prix	SNE	kg	MG	P	
Appenzeller®	95.14	97.80	3.00	15'300	4.39	3.75	n.d.	n.d.	n.d.	n.d.	n.d.	n.d.
Bündner Bergkäse	n.d.	n.d.	n.d.	n.d.	n.d.	n.d.	89.85	86.53	3.00	8'800	3.86	3.30
Fromages divers	85.19	86.32	3.00	10'400	3.97	3.30	n.d.	n.d.	n.d.	n.d.	n.d.	n.d.
Emmentaler AOP	92.04	92.80	3.00	8'500	3.95	3.44	93.16	95.08	3.00	8'200	4.40	3.52
Le Gruyère AOP	103.71	104.81	3.00	3'800	4.39	3.65	n.d.	n.d.	n.d.	n.d.	n.d.	n.d.

Prix comprenant le supplément pour le lait commercialisé.

## Tableaux moyennes suisses

Prix comprenant le supplément pour le lait commercialisé de 5 centimes

Moyenne suisse lait de centrale "Tapis vert"																			
Preis prix	Ort lieu	Jahr an	Jan Janv	Feb Fév.	Mär Mars	Apr Avril	Mai Mai	Jun Juin	Jul Juil.	Aug Août	Sep Sept.	Okt Oct.	Nov Nov.	Dez Déc.	R12 M12	Kg kg	F mg	E p	D
SPP-PSP 180'000	ab Hof ferme	2024	66.12	63.75	62.39	62.20	62.54	66.29	70.54	71.37	71.60	70.47	67.10	67.17	66.79	14'520	4.00	3.30	++
		2023	71.33	68.45	67.27	65.66	65.36	68.64	71.35	71.96	72.24	70.21	66.81	66.84	68.84	14'520	4.00	3.30	++
SPP-PSP 360'000	ab Hof ferme	2024	67.19	64.83	63.44	63.33	63.72	67.36	71.83	72.70	72.69	71.58	68.51	68.50	67.97	29'041	4.00	3.30	++
		2023	72.58	69.73	68.53	66.89	66.61	69.89	72.74	73.34	73.51	71.46	68.22	68.20	70.14	29'041	4.00	3.30	++
realisiert effectif	ab Hof ferme	2024	71.75	67.88	66.75	65.95	65.61	68.97	72.82	73.59	74.63	74.99	72.94	73.02	70.74	33'600	4.42	3.54	++
		2023	75.43	72.84	70.77	68.86	68.10	70.76	73.60	75.07	74.89	74.41	72.16	73.22	72.51	32'500	4.47	3.56	++
realisiert effectif	Samm. cc	2024	70.69	68.36	67.17	65.14	64.80	66.61	70.28	72.26	73.03	73.42	71.56	73.25	69.71	17'100	4.35	3.54	++
		2023	75.39	72.30	71.61	68.88	68.07	70.10	71.97	73.52	73.34	73.54	71.18	73.53	71.95	17'400	4.45	3.51	++

## Moyenne suisse lait de centrale bio

Preis prix	Ort lieu	Jahr an	Jan Janv	Feb Fév.	Mär Mars	Apr Avril	Mai Mai	Jun Juin	Jul Juil.	Aug Août	Sep Sept.	Okt Oct.	Nov Nov.	Dez Déc.	R12 M12	Kg kg	F mg	E p	D
SPP-PSP 180'000	ab Hof ferme	2024	89.51	86.14	83.59	83.47	83.28	89.79	98.04	98.72	99.13	97.13	92.82	92.63	91.19	14'520	4.00	3.30	++
		2023	89.77	85.88	83.23	83.02	82.83	89.92	94.22	95.26	95.59	93.77	89.68	89.01	89.35	14'520	4.00	3.30	++
realisiert effectif	ab Hof ferme	2024	92.10	87.23	84.35	83.75	82.86	88.58	97.61	98.39	99.01	98.59	95.60	96.42	92.04	18'000	4.41	3.45	++
		2023	90.38	86.80	84.07	84.57	83.19	88.22	92.02	93.71	95.72	96.75	92.87	92.63	90.08	15'600	4.40	3.47	++
realisiert effectif	Samm. cc	2024	91.50	87.84	84.81	85.54	85.82	91.97	98.75	99.40	99.75	97.92	93.44	94.57	92.61	8'900	4.36	3.39	+
		2023	92.72	86.70	85.41	86.99	84.68	91.48	96.61	97.44	97.01	96.61	90.52	91.28	91.45	6'900	4.35	3.42	+

## Moyenne suisse lait de fromagerie PER

Preis prix	Ort lieu	Jahr an	Jan Janv	Feb Fév.	Mär Mars	Apr Avril	Mai Mai	Jun Juin	Jul Juil.	Aug Août	Sep Sept.	Okt Oct.	Nov Nov.	Dez Déc.	R12 M12	Kg kg	F mg	E p	D
realisiert effectif	ab Hof ferme	2024	84.43	83.46	83.70	83.66	82.66	83.19	82.95	82.78	85.12	86.40	86.19	87.20	84.31	20'900	4.35	3.76	++
		2023	84.81	83.81	83.16	83.98	82.56	82.88	81.48	82.12	83.23	83.36	84.47	84.57	83.37	25'900	4.11	3.53	++
	Käserei from.	2024	83.87	82.11	82.47	82.00	83.63	82.73	82.12	83.10	85.49	85.70	86.24	86.30	83.81	23'300	4.21	3.58	++
		2023	85.26	85.31	84.40	84.62	83.86	83.59	83.64	84.08	85.61	85.09	85.58	86.13	84.76	23'900	4.31	3.61	++
SVZ SNE	ab Hof ferme	2024	2.95	2.97	2.97	2.97	2.96	2.96	2.97	2.96	2.96	2.96	2.97	2.96	2.96				
		2023	2.89	2.89	2.90	2.91	2.94	2.94	2.96	2.95	2.95	2.97	2.99	2.95	2.94				
	Käserei from.	2024	2.72	2.53	2.56	2.76	2.68	2.72	2.63	2.76	2.76	2.73	2.71	2.74	2.69				
		2023	2.69	2.76	2.55	2.74	2.71	2.74	2.68	2.58	2.77	2.64	2.78	2.61	2.69				



## Commentaire

Depuis janvier 2019, la Confédération verse aux producteurs de lait un **supplément pour le lait commercialisé**. Celui-ci s'élevait à **4.5 ct./kg** de lait jusqu'à fin 2021. Il est passé à **5 centimes en janvier 2022**. En contrepartie, les acheteurs de lait paient aux producteurs-trices un prix réduit en conséquence. Ce supplément est comptabilisé comme un supplément de prix dans la surveillance du prix du lait. Le **supplément laitier est donc compris dans tous les prix calculés** par la surveillance du prix du lait. La raison en est que le supplément est directement lié à la vente du lait et que les prix sont ainsi plus aisément comparables avec ceux des années précédentes.

En décembre, le **prix standardisé producteur PSP 180 000** se montait à 67.17 ct./kg, ce qui correspond à une hausse de 0.07 ct./kg par rapport au mois précédent et de 0.33 ct./kg par rapport à décembre 2023. La moyenne des douze mois précédents s'élevait à 66.79 centimes en décembre (-2.05 ct./kg par rapport à celle de décembre 2023).

En décembre, les facteurs suivants ont influencé la structure générale des prix à la hausse ou à la baisse (cf. tableau 2, page 1 et page sur la segmentation) :

- Le prix moyen versé pour le lait A s'est élevé à 74.52 centimes (+0.11 ct. par rapport à novembre et +0.98 ct. par rapport à décembre 2023). Le prix moyen versé pour le lait B s'est élevé à 52.11 centimes, soit une baisse de 1.77 centime par rapport à novembre et une hausse de 0.93 centime par rapport à décembre 2023.
- En décembre, la part de lait A s'élevait à 67,6 %. Elle a ainsi diminué de 1,2 point par rapport à novembre et de 1,9 point par rapport à décembre 2023.
- Comme en novembre, un acheteur a procédé à une déduction liée à l'échelonnement saisonnier des prix. Cela a provoqué une baisse du PSP de 0.01 ct./kg (inchangé par rapport au mois précédent).
- Les déductions liées au marché (déficit de financement remplacement loi chocolatière, force du franc, etc.) s'élevaient en décembre à 0.94 ct./kg en moyenne (+0.03 ct. par rapport au mois précédent).
- Le volume mensuel qui se trouve à la base du PSP s'est élevé à 14 520 kg en décembre (+739 kg par rapport au mois précédent). Les suppléments pour quantité se sont montés à 0.70 ct./kg (stable par rapport au mois précédent). La participation aux frais de transport a représenté -1.75 ct./kg (+0.04 ct. par rapport à novembre).
- Le supplément de durabilité a provoqué une hausse du PSP de 2.24 ct./kg (+0.04 ct. par rapport au mois précédent).
- Pour le poste « divers suppléments / déductions » (en premier lieu le supplément pour le lait commercialisé / les fonds de l'IP Lait), un supplément de 3.51 ct./kg a pu être observé en décembre (-0.05 ct. par rapport au mois précédent).
- Le prix de base mixte s'élevait à 63.42 ct./kg (-0.01 ct. par rapport au mois précédent).  
Le total des suppléments/déductions a atteint +3.75 ct./kg en décembre (+0.08 ct. par rapport au mois précédent).

En décembre, le **prix moyen effectif départ ferme pour le lait de centrale (annonceurs de PSL)** pour une quantité mensuelle de 33 600 kilos (+2600 kg par rapport au mois précédent) était de 73.02 ct./kg, soit +0.08 centime de plus qu'en novembre. Chez les annonceurs, les teneurs du lait, à savoir 4,42 g/kg de matière grasse (+0,03 g) et 3,54 g/kg de protéine (-0,02 g), étaient plus élevées que le mois précédent.

En décembre, le **prix effectif franco centre collecteur pour le lait de centrale** a augmenté de 1.69 ct. pour atteindre 73.25 ct./kg.

### Lait de fromagerie PER

En décembre, le **prix moyen effectif départ ferme pour le lait de fromagerie** (hors supplément de non-ensilage) était de 87.20 ct./kg, soit une hausse de 1.01 ct. par rapport à novembre et de 2.62 ct. par rapport à décembre 2023. La moyenne des douze mois précédents s'est élevée à 84.31 ct./kg (+0.94 ct. par rapport à celle de décembre 2023).

**Franco fromagerie, le prix du lait de fromagerie** était de 86.30 ct./kg en décembre, soit une hausse de 0.06 ct./kg par rapport à novembre et de 0.17 ct./kg par rapport à décembre 2023. La moyenne des douze mois précédents s'est élevée à 83.81 ct./kg (-0.95 ct. par rapport à celle de décembre 2023).

### Lait de centrale bio

Le **PSP 180 000 du lait bio** se montait à 92.63 ct./kg en décembre, soit une baisse de 0.18 ct./kg par rapport à novembre et une hausse de 3.63 ct./kg par rapport à décembre 2023. Quant à la moyenne du PSP des douze mois précédents, elle s'élevait à 91.19 ct./kg (+1.84 ct./kg par rapport à celle de décembre 2023).

Comme lors du mois précédent, deux acheteurs ont versé un supplément lié à l'échelonnement saisonnier des prix. Cela a provoqué une hausse du PSP de 0.23 ct./kg (-0.02 ct. par rapport au mois précédent).

En décembre, les déductions liées au marché (contribution de déclassement, allègement du marché du lait bio, etc.) s'élevaient en moyenne à -1.55 ct./kg (stable par rapport à novembre).

En décembre, le **prix moyen effectif départ ferme pour le lait bio** (annonceurs de PSL) était de 96.42 ct./kg (+0.82 ct. par rapport à novembre). Chez les annonceurs, les teneurs du lait, à savoir 4,41 g/kg de matière grasse (+0,17 g) et 3,45 g/kg de protéine (-0,02 g), étaient plus élevées que le mois précédent.

## Légende

Prix standardisé producteur  
PSP 180'000 ou 360'000

Le PSP est standardisé sur la base de quantités livrées, de teneurs et de critères qualitatifs mensuels identiques pour tous les premiers acheteurs, conformément aux paramètres-clé pour l'achat de lait. La quantité de lait mensuelle suit la livraison de lait saisonnière totale de la Suisse pour les quantités de lait annuelles de 180'000 ou 360'000 kg. Le PSP comprend : tous les suppléments et déductions influant sur le prix du lait effectivement payés, comme l'échelonnement saisonnier du prix, les suppléments contractuels et de quantité, les déductions liées au marché et les retenues, la participation aux frais de transport, les bonus, les primes et les arriérés, ainsi que le supplément pour le lait transformé en fromage (le cas échéant) selon les conditions des différents premiers acheteurs.

**Le PSP ne comprend pas :** les déductions pour les mesures de marketing soumises à la force obligatoire, les contributions de membres pour la défense professionnelle, les factures de prestations et d'achats de marchandises de toute sorte. **Calcul :** Le PSP correspond au prix mixte de base (prix du lait moyen des segments de prix pondéré en fonction des quantités) auquel est ajoutée la somme de l'ensemble des suppléments et des déductions. **La base servant au calcul** du PSP est fournie par les contrats d'achat de lait et les données des premiers acheteurs. Les décomptes de la paie du lait des annonceurs servent d'outil de contrôle.

effectif

Le prix du lait effectif comprend tous les composants du prix du lait payés ayant une influence, à l'exception du supplément de non-ensilage pour le lait de fromagerie (apparaît séparément). Les quantités par arrêt et les teneurs correspondent à la moyenne de l'ensemble des annonceurs enregistrés auprès de la surveillance du prix du lait de la FPSL. Les éventuelles déductions appliquées pour non-conformité à un des paramètres-clé concernant la qualité du lait ne sont pas prises en compte. **La base servant au calcul** est fournie par les décomptes de la paie du lait des annonceurs.

PER

Produit en fonction des directives concernant les prestations écologiques requises.

Bio

Produit en fonction des directives concernant l'agriculture biologique.

Lait de centrale,  
Lait de fromagerie

Est considéré comme lait de fromagerie par la surveillance du prix du lait de la FPSL le lait de non-ensilage. Le supplément de non-ensilage doit donc apparaître sur le décompte de la paie du lait ou dans les appendices au contrat d'achat du lait, sans quoi le lait est considéré comme lait de centrale.

Ø, Moyenne

Prix moyen. Les prix du lait mensuels sont pondérés en fonction des quantités (en fonction de la quantité de lait du premier acheteur ou de la quantité de fromage produit).

Δ

Différence, variation.

R12, M12  
kg / mg / p

Moyenne continue sur 12 mois (moyenne arithmétique des 12 derniers mois, y compris le mois considéré).

Données moyennes concernant la quantité de lait et les composants fournies par les annonceurs durant le mois considéré : kilogramme de lait / teneur en matière grasse en g par 100 g / teneur en protéine en g par 100 g de lait.

SNE

Supplément de non-ensilage (non inclus dans le prix du lait effectif).

D

Donnée concernant le nombre d'annonceurs du prix : 0 = peu, + = assez, ++ = beaucoup d'annonceurs.

ferme

Relevé du lait effectué au départ de la ferme.

cc

Relevé du lait effectué franco centre collecteur ou livré à la fromagerie.

SP : P. de coll.

Relevé du lait au départ du point de collecte.

n.d.

Données non disponibles.