

Die Organisation Schweizer Milchproduzenten SMP hat im Milchpreismonitoring für den Berichtsmonat die nachstehend aufgeführten Milchpreise festgestellt. Die Grundlage der berechneten Daten bilden die in den 40 Tagen nach Monatsende eingegangenen Milchgeldabrechnungen der Preismelder für die "realisierten Milchpreise" sowie die Vertragskonditionen der Erstmilchkäufer für den "Standard-Produzentenpreis SPP".

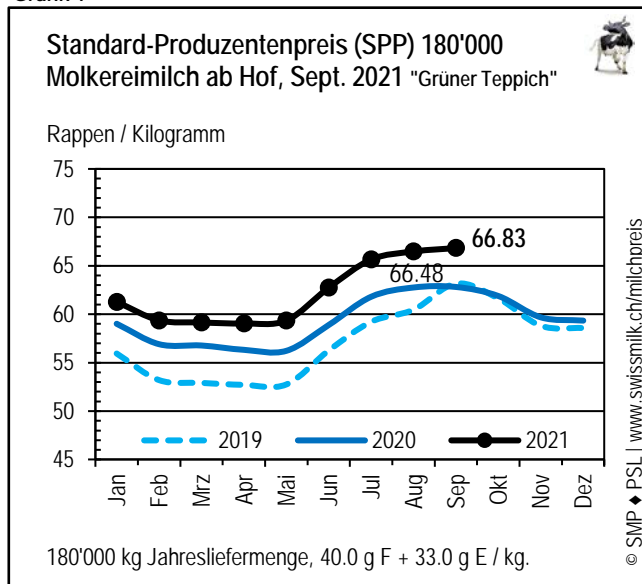
## Molkereimilch "Grüner Teppich" – Preis inkl. Zulage für Verkehrsmilch (ab 1.1.2019 4.5 Rp.)

Tabelle 1

Durchschnittliche Milchpreise für Molkereimilch "Grüner Teppich" (Rp./kg)									
1)	Berichtsmonat September 2021						Ø 12 Monate (R12)		
	kg	F	E	Preis	Δ Vormonat	Δ Vorjahr	Preis	Δ Vormonat	Δ Vorjahr
SPP 180'000 ÖLN	15'104	4.00	3.30	<b>66.83</b>	0.40	4.01	<b>61.73</b>	0.33	2.51
SPP 360'000 ÖLN	30'207	4.00	3.30	<b>67.92</b>	0.14	4.04	<b>62.82</b>	0.34	2.53
Realisiert Hof ÖLN	34'100	4.13	3.39	<b>69.32</b>	0.45	4.52	<b>65.00</b>	0.38	3.20
Realisiert Sammelstelle ÖLN	17'200	4.01	3.35	<b>68.42</b>	-0.77	3.78	<b>64.67</b>	0.32	3.38

1) Abkürzungen: vgl. Erläuterungen am Ende des Dokuments unter "Legende".

Grafik 1



Grafik 2

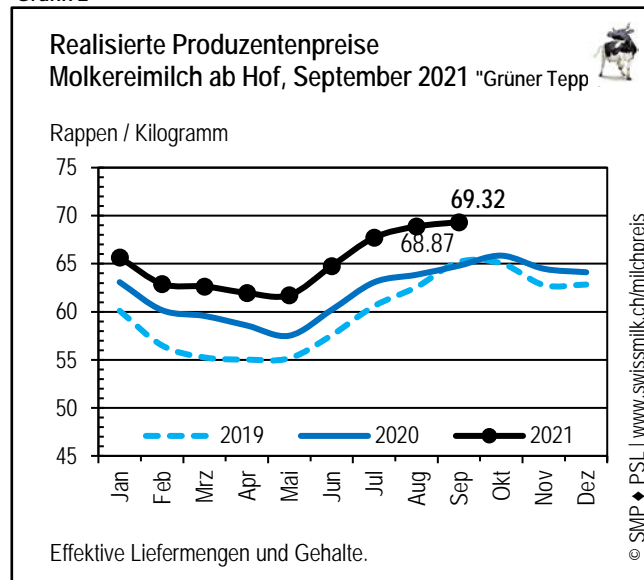


Tabelle 2

Standard-Produzentenpreis (SPP) 180'000 "Grüner Teppich" mit Preissegmenten und Preisaufbau (Rp./kg)												
2021	Jan	Feb	Mär	Apr	Mai	Jun	Jul	Aug	Sep	Okt	Nov	Dez
Ø SPP 180'000 ÖLN	61.27	59.36	59.13	59.03	59.33	62.74	65.65	66.43	66.83			
Preisstufe A	66.56	64.90	64.77	64.43	64.62	67.81	69.76	70.30	70.73			
Preisstufe B	48.49	47.04	46.07	46.42	46.98	49.90	54.66	54.16	54.46			
Preisstufe C												
Preisbau (Ø Basismischpreis + Total Zuschläge bzw. Abzüge = Ø SPP):												
Ø Basismischpreis	56.26	56.16	55.88	56.09	56.38	57.65	58.63	59.29	59.26			
Saisonale Preisstaffelung	-0.04	-1.89	-2.35	-2.36	-2.24	0.02	2.40	2.46	2.45			
Marktanzüge	-0.72	-0.71	-0.70	-0.70	-0.70	-0.70	-0.59	-0.60	-0.58			
Mengenzuschläge	0.89	0.94	0.94	0.96	0.94	0.90	0.71	0.71	0.94			
Transportkostenbeteiligung	-1.31	-1.28	-1.26	-1.22	-1.23	-1.38	-1.48	-1.50	-1.33			
Gehaltskorrektur 4.00 / 3.30	0.00	0.00	0.00	0.00	0.00	0.00	0.00	0.00	0.00			
Zuschlag Nachhaltigkeit	2.24	2.19	2.22	2.24	2.24	2.29	2.34	2.40	2.40			
Diverse Zuschläge / Abzüge	3.95	3.95	4.40	4.01	3.95	3.96	3.63	3.67	3.69			
<b>Total Zuschläge, Abzüge</b>	<b>5.01</b>	<b>3.20</b>	<b>3.26</b>	<b>2.94</b>	<b>2.96</b>	<b>5.09</b>	<b>7.02</b>	<b>7.15</b>	<b>7.57</b>			

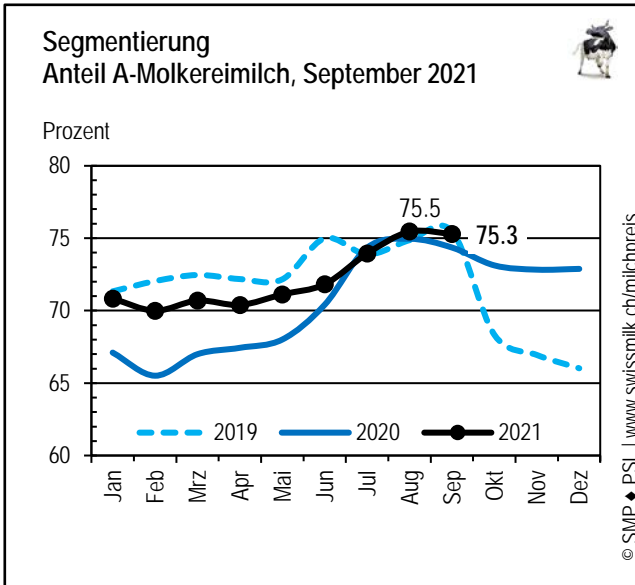
Segmentierung Molkereimilch – gemäss Milchgeldabrechnungen, Preise inkl. Zulage für Verkehrsmilch von 4.5 Rp.

Durchschnitt Schweiz

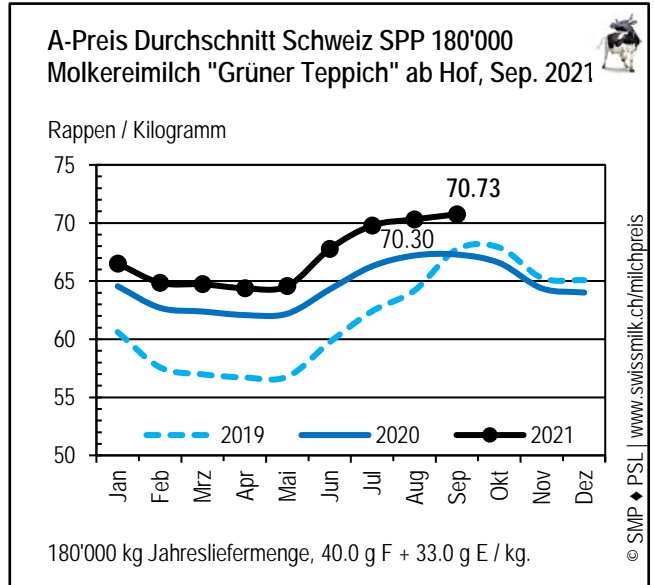
Molkereimilch

Segmentierung		Jahr	Jan	Feb	Mär	Apr	Mai	Jun	Jul	Aug	Sep	Okt	Nov	Dez	R12
Anteil A	%	2021	70.8	70.0	70.7	70.4	71.1	71.8	73.9	75.5	75.3				72.4
		2020	67.2	65.6	67.0	67.4	68.0	70.4	74.4	75.0	74.4	73.1	72.8	72.9	69.2
Differenz			3.6	4.3	3.7	3.0	3.1	1.4	-0.4	0.5	0.9				3.1
Anteil B	%	2021	29.2	30.0	29.3	29.6	28.9	28.2	26.1	24.5	24.7				27.6
		2020	32.8	34.4	33.0	32.6	32.0	29.6	25.6	25.0	25.6	26.9	27.2	27.1	30.8
Differenz			-3.6	-4.3	-3.7	-3.0	-3.1	-1.4	0.4	-0.5	-0.9				-3.1
Preis A	Rp./kg	2021	66.56	64.90	64.77	64.43	64.62	67.81	69.77	70.30	70.73				66.57
		2020	64.55	62.69	62.38	62.07	62.19	64.29	66.28	67.21	67.29	66.57	64.38	64.01	64.76
Differenz			2.00	2.21	2.40	2.37	2.43	3.53	3.49	3.09	3.44				1.81
Preis B	Rp./kg	2021	48.49	47.04	46.07	46.42	46.98	49.90	54.07	54.16	54.46				49.29
		2020	47.76	46.25	45.98	44.78	43.66	46.09	48.95	49.41	49.63	49.03	47.59	47.31	46.93
Differenz			0.74	0.79	0.09	1.64	3.32	3.81	5.12	4.75	4.83				2.36

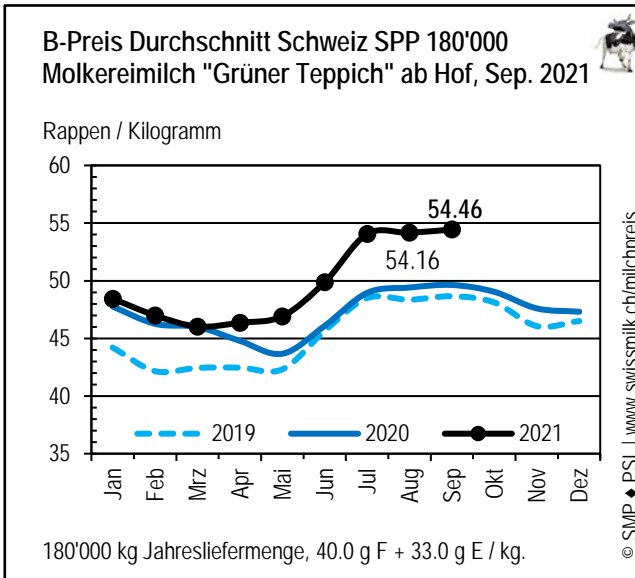
Grafik 1



Grafik 2



Grafik 3



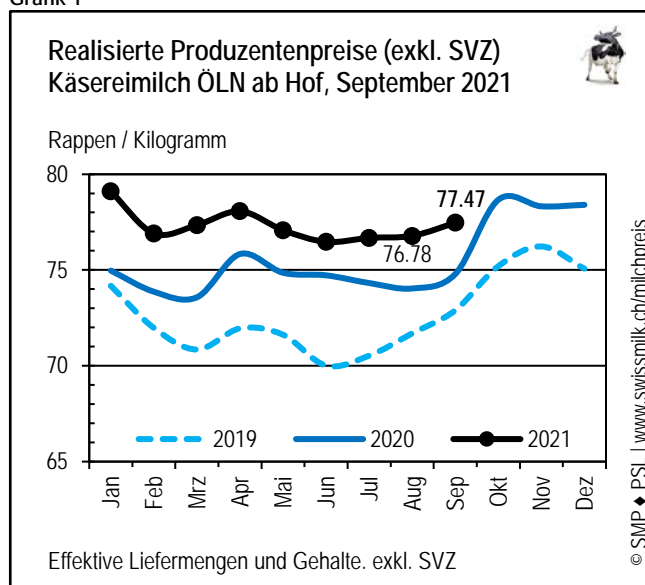
## Käseeremilch ÖLN (Milch aus silagefreier Fütterung) – Preis inkl. Zulage für Verkehrsmilch (ab 1.1.2019 4.5 Rp.)

Tabelle 1

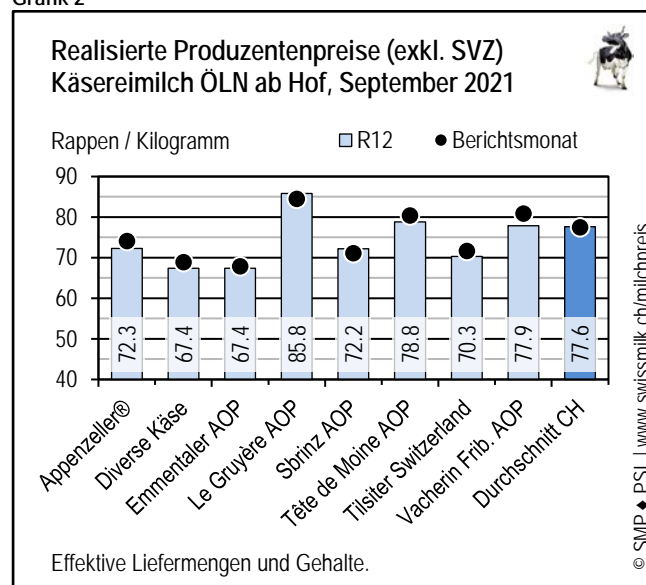
Durchschnittliche Milchpreise für Käseeremilch ÖLN (Rp./kg), exkl. Siloverzichtszulage (SVZ)									
1)	Berichtsmonat September 2021						Ø 12 Monate (R12)		
	kg	F	E	Preis	Δ Vormonat	Δ Vorjahr	Preis	Δ Vormonat	Δ Vorjahr
Realisiert ab Hof ÖLN	22'600	4.00	3.56	77.47	0.69	2.69	77.60	0.22	2.82
Realisiert fko Käserei ÖLN	21'600	4.01	3.45	79.24	2.65	3.66	77.43	0.31	2.55

1) Abkürzungen: vgl. Erläuterungen am Ende des Dokuments unter "Legende".

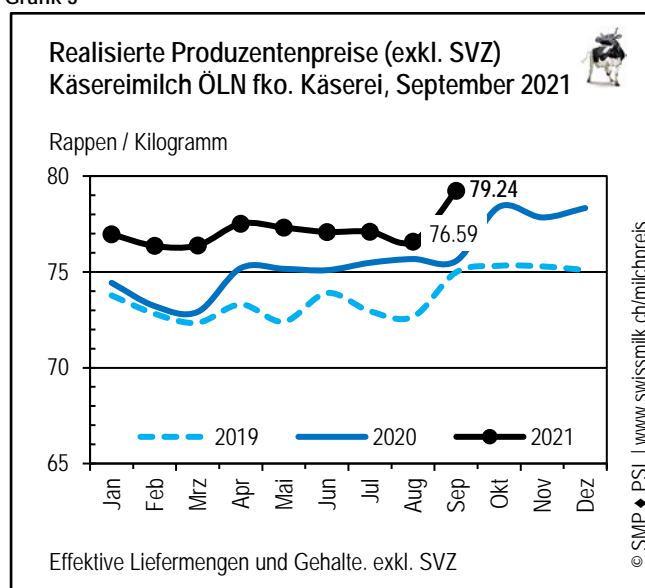
Grafik 1



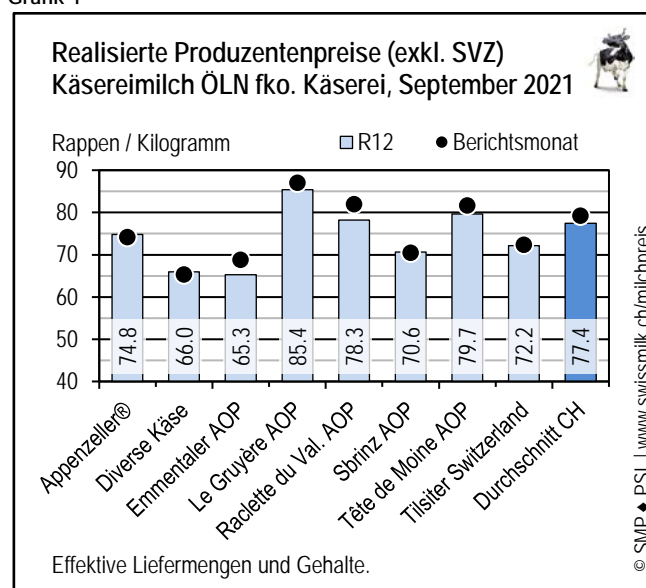
Grafik 2



Grafik 3



Grafik 4



## Bemerkungen:

Preis inkl. Zulage für Verkehrsmilch (ab 1.1.2019 4.5 Rp.)

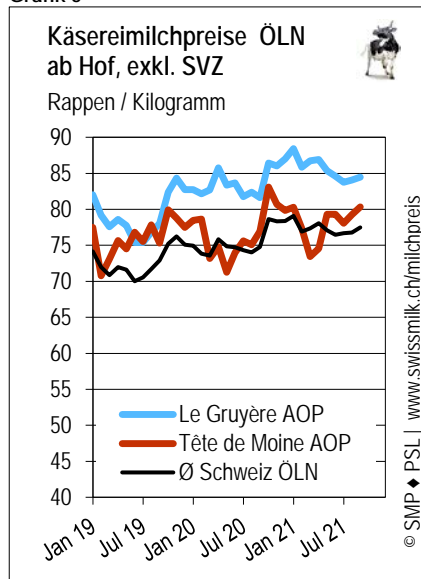
Die Preise entsprechen dem Erlös für alle in die Käserei gelieferte Milch der Preismelder (inkl. Einschränkungsmilch und Milch in übrige Verarbeitung des Milchkäufers).

Neue Preismelder für alle Käsesorten (ab Hof abgeholt bzw. in die Käserei eingeliefert) sind jederzeit willkommen.

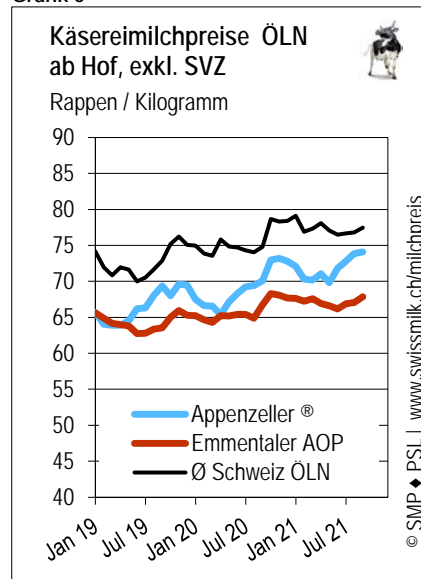
Tabelle 2

	ab Hof						franko Käserei / Sammelstelle					
	R12	Berichtsmonat September 2021					R12	Berichtsmonat September 2021				
	Preis	Preis	SVZ	kg	F	E	Preis	Preis	SVZ	kg	F	E
Appenzeller®	72.26	74.08	2.87	19'700	4.16	3.58	74.79	74.17	3.00	29'600	3.85	3.51
Diverse Käse	67.35	68.84	1.35	22'600	4.07	3.34	65.96	65.38	2.02	9'300	3.97	3.46
Emmentaler AOP	67.36	67.87	2.84	29'700	3.99	3.47	65.26	68.82	2.24	17'100	4.23	3.32
Le Gruyère AOP	85.81	84.49	3.00	18'100	3.95	3.69	85.37	87.03	2.84	21'700	3.99	3.54
Raclette du Valais AOP	72.75	72.00	3.00	52'000	4.00	3.30	78.25	82.00	3.00	37'200	4.00	3.30
Sbrinz AOP	72.19	71.09	3.00	17'100	3.70	3.49	70.64	70.48	3.00	13'700	4.03	3.58
Tête de Moine AOP	78.80	80.35	3.00	6'700	4.13	3.62	79.68	81.66	3.00	17'300	3.73	3.20
Tilsiter Switzerland	70.29	71.67	3.00	26'500	4.05	3.48	72.16	72.38	3.00	16'400	3.79	3.51
Vacherin Fribourgeois AOP	77.88	80.87	2.94	15'300	4.00	3.31	n.v.	n.v.	n.v.	n.v.	n.v.	n.v.
Durchschnitt Schweiz	77.60	77.47	2.91	22'600	4.00	3.56	77.43	79.24	2.72	21'600	4.01	3.45

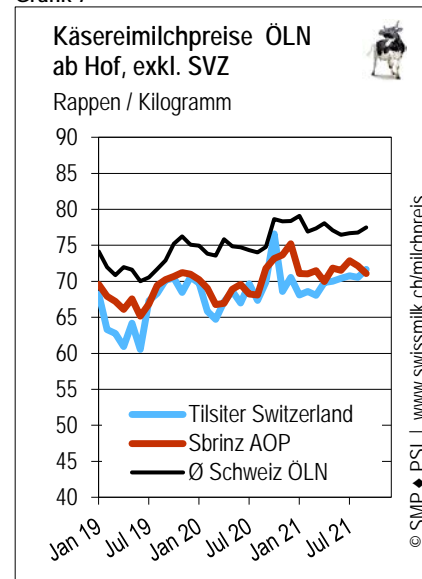
Grafik 5



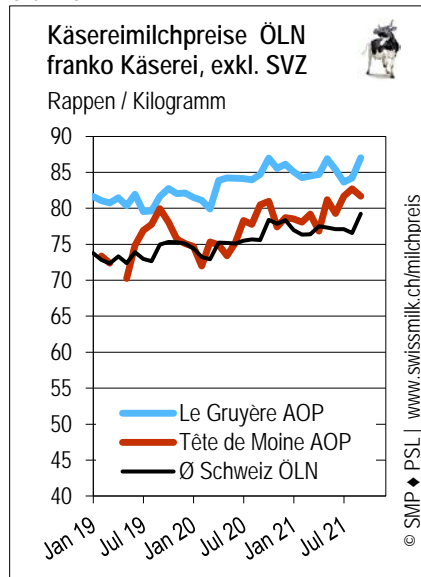
Grafik 6



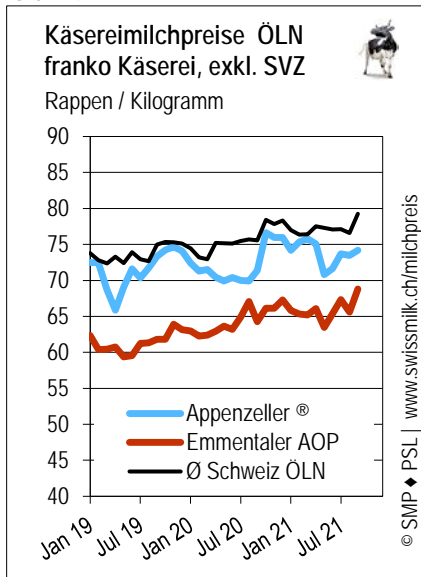
Grafik 7



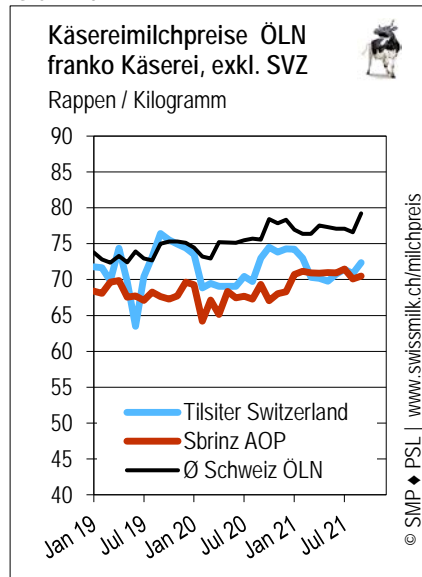
Grafik 8



Grafik 9



Grafik 10



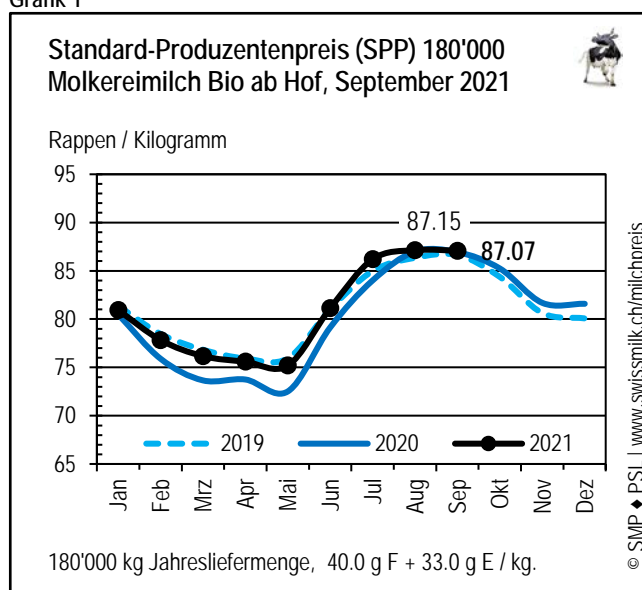
## Molkereimilch Bio – Preis inkl. Zulage für Verkehrsmilch (ab 1.1.2019 4.5 Rp.)

Tabelle 1

Durchschnittliche Milchpreise für Molkereimilch Bio (Rp./kg)									
1)	Berichtsmonat September 2021						Ø 12 Monate (R12)		
	Kg	F	E	Preis	Δ Vormonat	Δ Vorjahr	Preis	Δ Vormonat	Δ Vorjahr
SPP 180'000 Bio	15'104	4.00	3.30	87.07	-0.07	0.15	81.32	0.01	1.45
Realisiert Hof Bio	16'400	4.04	3.35	88.77	0.12	1.62	83.13	0.13	2.07
Realisiert Sammelstelle Bio	6'700	4.26	3.48	88.35	0.27	0.10	83.74	0.01	2.06

1) Abkürzungen: vgl. Erläuterungen am Ende des Dokuments unter "Legende".

Grafik 1



Grafik 2

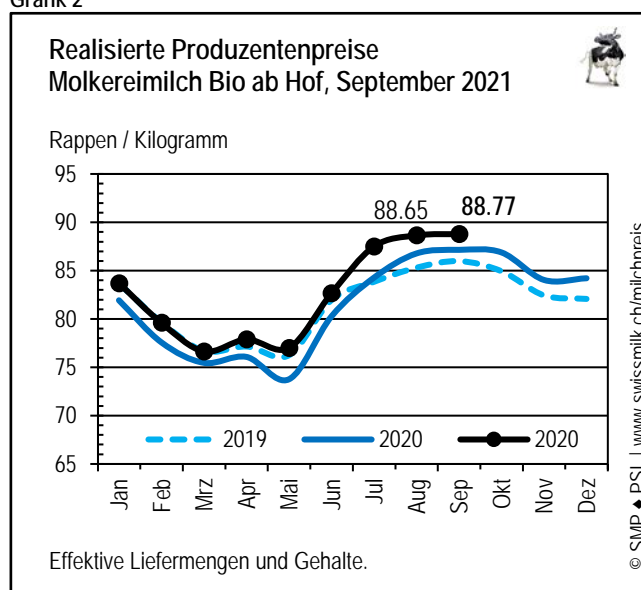
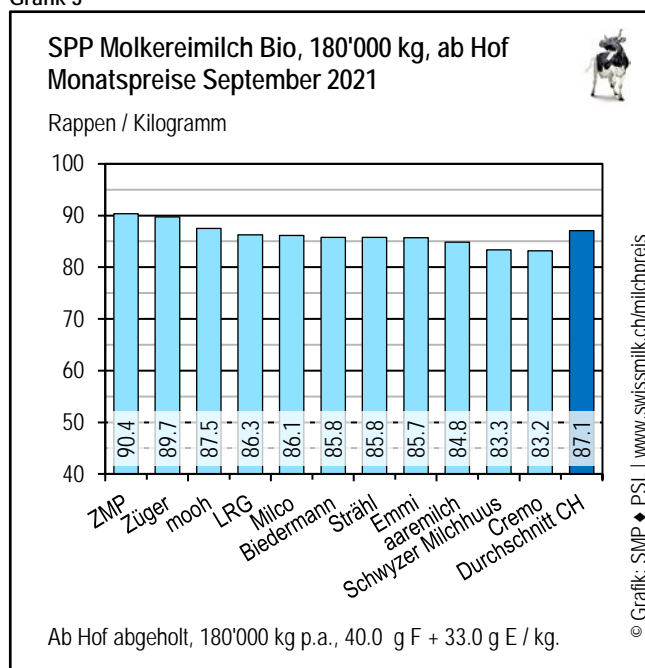


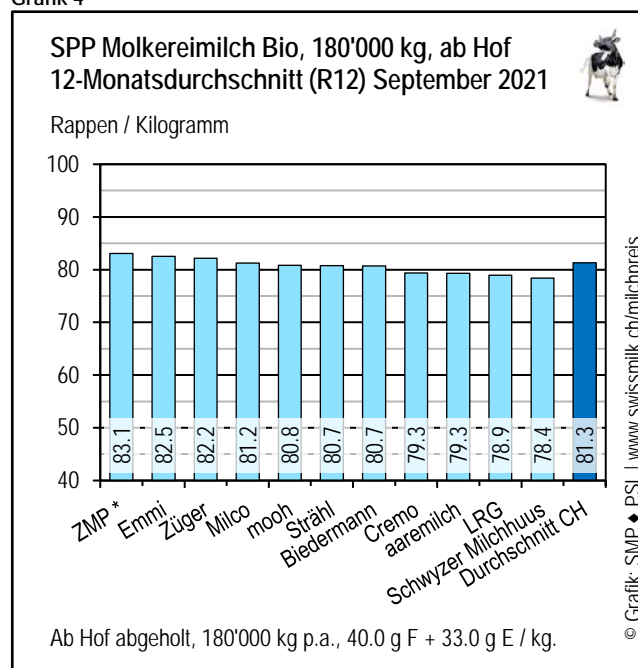
Tabelle 2

Standard-Produzentenpreis (SPP) 180'000 Bio mit Preissegmenten und Preisaufbau (Rp./kg)												
2021	Jan	Feb	Mär	Apr	Mai	Jun	Jul	Aug	Sep	Okt	Nov	Dez
Ø SPP 180'000	80.95	77.84	76.18	75.61	75.21	81.14	86.20	87.15	87.07			
Preisstufe A												
Preisstufe B												
Preisstufe C												
Preisaufbau (Ø Basismischpreis + Total Zuschläge / Abzüge = Ø SPP):												
Ø Basismischpreis	78.88	77.42	76.12	76.08	76.07	79.00	81.72	82.52	82.12			
Saisonale Preisstaffelung	0.01	-1.79	-2.76	-2.86	-2.92	0.05	2.89	3.09	3.04			
Marktazüge	-1.98	-2.09	-2.06	-2.11	-2.13	-1.96	-1.93	-1.94	-1.92			
Mengenzuschläge	0.95	0.96	0.96	0.98	0.96	0.95	0.82	0.82	0.96			
Transportkostenbeteiligung	-1.75	-1.58	-1.69	-1.68	-1.70	-1.81	-1.98	-2.03	-1.80			
Gehaltskorrektur 4.00 / 3.30	0.00	0.00	0.00	0.00	0.00	0.00	0.00	0.00	0.00			
Diverse Zuschläge / Abzüge	4.84	4.92	5.60	5.21	4.93	4.91	4.68	4.68	4.68			
Total Zuschläge / Abzüge	2.07	0.42	0.05	-0.47	-0.86	2.14	4.48	4.63	4.96			

Grafik 3



Grafik 4



## Bemerkungen:

- Preis inkl. Zulage für Verkehrsmilch (ab 1.1.2019 4.5 Rp.)
- Im Milchpreismonitoring werden die Preise im Erstmilchkauf abgebildet. Die Preise, die Milchverarbeiter im Zweitmilchkauf bezahlen, sind nicht Bestandteil der Betrachtung.
- \* Nicht im Preis von ZMP enthalten: Rückvergütung Emmi Erfolg.
- Neue Preismelder für alle Biomilch-Verarbeitungsrichtungen (Käserei- und Molkereimilch) sind jederzeit willkommen.
- Der allfällige Zuschlag für "Demeter" ist im Standard-Produzentenpreis nicht enthalten.

**Käsereimilch Bio (Milch aus silagefreier Fütterung) → wenig Preismelder, indikative Angaben**  
Preis inkl. Zulage für Verkehrsmilch (ab 1.1.2019 4.5 Rp.)

Tabelle 1

Milchpreise für Käsereimilch Bio (Rp./kg)												
	ab Hof						franko Käserei / Sammelstelle					
	R12	Berichtsmonat September 2021					R12	Berichtsmonat September 2021				
	Preis	Preis	SVZ	kg	F	E	Preis	Preis	SVZ	kg	F	E
Appenzeller®	85.51	86.86	3.00	13'800	4.00	3.49	86.21	84.65	3.00	7'500	3.66	3.31
Bündner Bergkäse	n.v.	n.v.	n.v.	n.v.	n.v.	n.v.	80.97	n.v.	n.v.	n.v.	n.v.	n.v.
Emmentaler AOP	80.13	80.50	3.00	9'600	3.72	3.20	82.36	80.04	3.00	8'900	4.17	3.32
Le Gruyère AOP	92.15	92.73	3.00	5'200	3.95	3.37	n.v.	n.v.	n.v.	n.v.	n.v.	n.v.

Preis inkl. Zulage für Verkehrsmilch (ab 1.1.2019 4.5 Rp.)

## Tabellenübersicht Durchschnitt Schweiz – Preis inkl. Zulage für Verkehrsmilch (ab 1.1.2019 4.5 Rp.)

## Durchschnitt Schweiz Molkereimilch "Grüner Teppich"

Preis prix	Ort lieu	Jahr an	Jan Janv	Feb Fév.	Mär Mars	Apr Avril	Mai Mai	Jun Juin	Jul Juil.	Aug Août	Sep Sept.	Okt Oct.	Nov Nov.	Dez Déc.	R12 M12	Kg kg	F mg	E p	D
SPP-PSP	ab Hof	2021	61.27	59.36	59.13	59.03	59.33	62.74	65.65	66.43	66.83				61.73	15'104	4.00	3.30	++
180'000	d. ferme	2020	59.02	56.91	56.78	56.33	56.22	58.90	61.82	62.77	62.83	61.89	59.69	59.30	59.21	15'104	4.00	3.30	++
SPP-PSP	ab Hof	2021	62.26	60.36	60.13	60.00	60.32	63.79	67.02	67.77	67.92				62.82	30'207	4.00	3.30	++
360'000	d. ferme	2020	59.94	57.93	57.82	57.31	57.26	59.92	63.00	63.96	63.87	63.00	60.82	60.40	60.29	30'207	4.00	3.30	++
realisiert	ab Hof	2021	65.65	62.90	62.63	61.95	61.73	64.76	67.72	68.87	69.32				65.00	34'100	4.13	3.39	++
effectif	d. ferme	2020	63.09	60.17	59.58	58.58	57.52	60.22	63.08	63.86	64.80	65.85	64.48	64.12	61.80	31'100	4.08	3.38	++
realisiert	Samm.	2021	65.58	62.54	62.32	62.02	61.96	65.27	68.31	69.19	68.42				64.67	17'200	4.01	3.35	++
effectif	cc	2020	62.23	58.89	58.74	57.94	57.68	59.17	63.44	63.51	64.63	64.90	62.77	62.76	61.29	13'900	4.02	3.35	++

## Durchschnitt Schweiz Molkereimilch Bio

Preis prix	Ort lieu	Jahr an	Jan Janv	Feb Fév.	Mär Mars	Apr Avril	Mai Mai	Jun Juin	Jul Juil.	Aug Août	Sep Sept.	Okt Oct.	Nov Nov.	Dez Déc.	R12 M12	Kg kg	F mg	E p	D
SPP-PSP	ab Hof	2021	80.95	77.84	76.18	75.61	75.21	81.14	86.20	87.15	87.07				81.32	15'104	4.00	3.30	++
180'000	d. ferme	2020	80.50	75.90	73.66	73.75	72.52	79.14	84.01	87.00	86.93	85.23	81.68	81.59	79.87	15'104	4.00	3.30	++
realisiert	ab Hof	2021	83.69	79.59	76.64	77.88	77.00	82.66	87.50	88.65	88.77				83.13	16'400	4.04	3.35	++
effectif	d. ferme	2020	81.93	77.57	75.45	76.06	73.74	80.26	84.28	86.78	87.15	86.89	84.04	84.21	81.05	16'500	3.95	3.30	++
realisiert	Samm.	2021	84.57	77.44	77.17	76.55	79.08	82.14	87.64	88.08	88.35				83.74	6'700	4.26	3.48	+
effectif	cc	2020	79.16	75.29	74.16	74.24	75.01	83.08	87.09	90.27	88.25	91.38	85.97	86.47	81.67	5'600	4.00	3.31	+

## Durchschnitt Schweiz Käseemilch ÖLN

Preis prix	Ort lieu	Jahr an	Jan Janv	Feb Fév.	Mär Mars	Apr Avril	Mai Mai	Jun Juin	Jul Juil.	Aug Août	Sep Sept.	Okt Oct.	Nov Nov.	Dez Déc.	R12 M12	Kg kg	F mg	E p	D
realisiert	ab Hof	2021	79.10	76.91	77.34	78.07	77.08	76.47	76.67	76.78	77.47				77.61	22'600	4.00	3.56	++
effectif	d. ferme	2020	74.96	73.86	73.57	75.83	74.85	74.72	74.31	74.03	74.78	78.66	78.32	78.39	74.78	23'100	3.92	3.46	++
	Käserei	2021	76.97	76.36	76.39	77.52	77.31	77.09	77.10	76.59	79.24				77.43	21'600	4.01	3.45	++
	from.	2020	74.44	73.22	72.92	75.21	75.17	75.10	75.49	75.68	75.58	78.41	77.85	78.34	74.88	22'200	3.92	3.44	++
SVZ	ab Hof	2021	2.92	2.91	2.90	2.94	2.94	2.92	2.91	2.91	2.91				2.92				
SNE	d. ferme	2020	2.95	2.95	2.94	2.96	2.94	2.94	2.91	2.89	2.90	2.92	2.94	2.88	2.93				
	Käserei	2021	2.53	2.50	2.54	2.45	2.80	2.78	2.78	2.67	2.72				2.64				
	from.	2020	2.65	2.66	2.60	2.68	2.70	2.74	2.73	2.67	2.72	2.62	2.67	2.59	2.67				

## Kommentar

Seit 1. Januar 2019 erhalten die Milchproduzenten vom Bund eine **Zulage für Verkehrsmilch von 4.5 Rappen** pro kg. Die Milchkäufer bezahlen den Produzenten im Gegenzug 4.5 Rappen weniger für die Milch. Im Milchpreismonitoring haben wir diese Zulage als Zuschlag verbucht. **Sämtliche Preise** im Milchpreismonitoring verstehen sich somit **inkl. Milchzulage**. Dies, weil die Zulage direkt an den Verkauf der Milch gebunden ist und weil so die Preise besser mit den Vorjahren vergleichbar sind.

Der **Standard-Produzentenpreis SPP 180'000** betrug im September 66.83 Rp./kg. Dies waren +0.40 Rp./kg mehr als im Vormonat, resp. 4.01 Rp./kg mehr als im Vorjahresmonat. Der Mittelwert der 12 Vormonate betrug im September 61.73 Rappen (+2.51 Rp./kg mehr als im September 2020).

Im ganzen Preisgefüge wirkten im September folgende Faktoren preisstützend, resp. preissenkend (vgl. auch Tabelle 2, Seite 1 und Seite Segmentierung).

- Für Milch im A-Segment ist im Schnitt 70.73 Rappen (+0.43 Rp. ggü. Vormonat, resp. +3.44 ggü. Vorjahr) bezahlt worden. Der Durchschnittspreis für Milch im B-Segment beträgt im September 54.46 Rappen (+0.30 Rp. ggü. Vormonat, resp. +4.83 ggü. Vorjahr).
  - Der Anteil A-Milch hat im September 75.3 Prozent betragen. Dies waren -0.2 Prozentpunkte weniger als im Vormonat, resp. 0.9 Prozentpunkte mehr als im September 2020.
  - Bei der saisonalen Preisstaffelung haben wie im Vormonat elf Milchkäufer einen Zuschlag bezahlt. Beim SPP hat ein Zuschlag von 2.45 Rp./kg resultiert (-0.01 Rp./kg ggü. Vormonat).
  - Die Marktabzüge (Finanzierungslücke Nachfolge Schoggigesetz, Frankenstärke u.a.) haben im September im Durchschnitt -0.58 Rp./kg betragen (+0.02 Rp. ggü. Vormonat).
  - Die dem SPP zugrunde gelegte monatliche Milchmenge betrug im September 15'104 kg (+1'530 kg ggü. Vormonat). Die Mengenzuschläge betragen +0.94 Rp./kg (+ 0.23 Rp. ggü. Vormonat). Die Transportkostenbeteiligung betrug -1.33 Rp./kg (+0.17 Rp. ggü. Vormonat).
  - Für "Nachhaltigkeit" hat beim SPP ein Zuschlag von +2.40 Rp./kg resultiert (unverändert ggü. Vormonat).
  - In der Position "Diverse Zuschläge/Abzüge" (v.a. Zulage für Verkehrsmilch) resultierte im September ein Zuschlag von +3.69 Rp./kg (+0.02 Rp. ggü. Vormonat)
  - Der Basismischpreis betrug 59.26 Rp./kg (-0.03 Rp. ggü. Vormonat).
- Das Total der Zuschläge/Abzüge lag im September bei +7.57 Rp./kg (+0.42 Rp. ggü. Vormonat).

Der **durchschnittlich realisierte Preis für Molkereimilch ab Hof (Preismelder SMP)** betrug im September bei einer Monatsliefermenge von 34'100 kg (-2'400 kg ggü. Vormonat) 69.32 Rp./kg (+0.45 Rp. ggü. Vormonat). Der Gehalt der Milch bei den Preismeldern war mit 4.13 g/kg Fett (+0.03 g) und 3.39 g/kg Eiweiss (+0.09 g) höher als im Vormonat.

Der **realisierte Preis für Molkereimilch franko Sammelstelle** sank im September um -0.77 auf 68.42 Rp./kg.

### Käsereimilch ÖLN

Der durchschnittlich realisierte September-Preis für **Käsereimilch ab Hof** (exkl. Siloverzichtsulage) betrug 77.47 Rp./kg, +0.69 Rp./kg mehr als im Vormonat. Der Mittelwert der 12 Vormonate betrug im September 77.60 Rp./kg (+2.82 Rp. ggü. September 2020).

Bei der **Käsereimilch franko Käserei** lag der September-Preis bei 79.24 Rp./kg, 2.65 Rp./kg höher als im Vormonat. Der Mittelwert der 12 Vormonate betrug im September 77.43 Rp./kg (+2.55 Rp. ggü. September 2020).

### Molkereimilch Bio

Der **SPP 180'000 für Biomilch** betrug im September 87.07 Rp./kg, -0.07 Rp./kg weniger als im Vormonat, resp. +0.15 Rp./kg mehr als im September 2020. Der SPP-Mittelwert der 12 Vormonate betrug 81.32 Rp./kg (+1.45 Rp./kg mehr als im September 2020).

Bei der saisonalen Preisstaffelung haben wie im Vormonat neun Milchkäufer einen Zuschlag bezahlt. Beim SPP hat ein Zuschlag von 3.04 Rp./kg resultiert (-0.05 Rp./kg ggü. Vormonat).

Die Marktabzüge (Deklassierungsbeitrag, Entlastung Biomilchmarkt, etc.) betragen im September -1.92 Rp./kg (+0.02 Rp. ggü. Vormonat).

Der durchschnittlich **realisierte Biomilchpreis ab Hof** (Preismelder SMP) betrug im September 88.77 Rp./kg (+0.12 Rp. ggü. Vormonat). Der Gehalt der Milch bei den Preismeldern war mit 4.04 g/kg Fett (+0.04 g) und 3.35 g/kg Eiweiss (+0.09 g) höher als im Vormonat.



## Legende

Standard-Produzentenpreis

SPP-PSP

180'000 bzw. 360'000

Der SPP ist für alle Erstmilchkäufer auf identische monatliche Einlieferungsmengen, Gehalte und Qualitätskriterien gemäss den Eckwerten für den Milchkauf standardisiert. Die monatliche Milchmenge folgt der gesamtschweizerischen saisonalen Milcheinlieferung für Jahresmilchmengen von 180'000 bzw. 360'000 kg.

**Im SPP enthalten sind:** alle effektiv ausbezahlten milchpreisrelevanten Zuschläge und Abzüge wie saisonale Preisstaffellung, Vertrags- und Mengenzuschläge, Marktabzüge und Rückbehalte, Transportkostenbeteiligung, sowie Boni, Prämien und Nachzahlungen, und bei verkäster Milch die Verkäsungszulage gemäss den Konditionen der jeweiligen Erstmilchkäufer. **Nicht enthalten sind:** Abzüge für die allgemein verbindlichen Marketingmassnahmen, Mitgliederbeiträge für die Interessensvertretung, Verrechnungen von Gegenleistungen und Warenbezügen aller Art.

**Kalkulation:** Der SPP entspricht dem Basismischpreis (mengengewichteter Durchschnittsmilchpreis der Preissegmente) zuzüglich der Summe aller Zuschläge und Abzüge.

**Basis für die Kalkulation** des SPP bilden die Milchkaufverträge sowie die Angaben der Erstmilchkäufer, und als Kontrolle die Milchgeldabrechnungen der Milchpreismelder.

realisiert

Im realisierten Milchpreis sind alle ausbezahlten milchpreisrelevanten Milchpreisbestandteile enthalten, ausgenommen die Siloverzichtszulage bei Käseemilch (diese wird separat ausgewiesen). Die Lademengen und Gehalte entsprechen dem Durchschnitt aller im SMP-Milchpreismonitoring erfassten Preismelder. Allfällige Qualitätsabzüge für eine von den Eckwerten abweichende Milchqualität sind nicht enthalten.

**Basis für die Kalkulation** sind die Milchgeldabrechnungen der Milchpreismelder.

ÖLN

Nach den Richtlinien des ökologischen Leistungsnachweises produziert.

Bio

Nach den Richtlinien des biologischen Landbaus produziert.

Molkereimilch, Käseemilch

Kriterium für die Zuordnung zur Käseemilch ist im SMP-Milchpreismonitoring die silagefreie Fütterung. Auf der Milchgeldabrechnung bzw. in den Anhängen zum Milchkaufvertrag muss deshalb die Siloverzichtszulage ausgewiesen sein, ansonsten gilt die Milch als Molkereimilch.

Ø, Durchschnitt

Durchschnittspreis. Die Monatsmilchpreise sind mengengewichtet (nach Milchmenge der Erstmilchkäufer bzw. produzierter Käsemenge).

Δ

Differenz, Abweichung.

R12, M12

Rollender 12-Monatsdurchschnitt (arithmetischer Mittelwert aus den vergangenen 12 Monaten inklusive Berichtsmonat).

kg / F / E

Durchschnittsangaben zu Milchmenge und Inhaltsstoffen, welche die Preismelder im Berichtsmonat einlieferten: Kilogramm Milch / Fettgehalt in g pro 100 g / Eiweissgehalt in g pro 100 g Milch.

SVZ

Siloverzichtszulage (ist im realisierten Milchpreis nicht enthalten)

D

Angabe zu der Anzahl Preismelder: 0 = wenig, + = genügend, ++ = viele Preismelder.

ab Hof

Erfassungsort der Milch ab Hof.

Samm.

Erfassungsort der Milch franko Sammelstelle oder in die Käserei eingeliefert.

SP : S.-Platz

Erfassungsort der Milch ab Sammelplatz.

n.v.

Daten nicht verfügbar.